

**2023
METINIS PRANEŠIMAS**

KLAIPĖDOS ENERGIJA
ANNO 1929



NEPRIKLAUSOMO AUDITORIAUS IŠVADA

AB „Klaipėdos energija“ akcininkams

Išvada dėl finansinių ataskaitų audito

Nuomonė

Mes atlikome AB „Klaipėdos energija“ (toliau – Įmonė) finansinių ataskaitų rinkinio, kurį sudaro 2023 m. gruodžio 31 d. balansas ir tą dieną pasibaigusiu metų pelno (nuostolių) ataskaita, nuosavo kapitalo pokyčių ataskaita, pinigų srautų ataskaita, aiškinamasis raštas, įskaitant reikšmingų apskaitos metodų santrauką, auditą.

Mūsų nuomone, pridėtos finansinės ataskaitos visais reikšmingais atžvilgiais teisingai pateikia Įmonės 2023 m. gruodžio 31 d. finansinę padėtį ir tą dieną pasibaigusiu metų finansinius veiklos rezultatus ir pinigų srautus pagal Lietuvos finansinės atskaitomybės standartus.

Pagrindas nuomonei pareikšti

Auditą atlikome pagal Tarptautinius audito standartus (toliau – TAS). Mūsų atsakomybė pagal šiuos standartus išsamiai apibūdinta šios išvados skyriuje „Auditoriaus atsakomybė už finansinių ataskaitų auditą“. Mes esame nepriklausomi nuo Įmonės pagal Tarptautinės apskaitos specialistų etikos standartų valdybos (toliau – TASESV) išleistą Tarptautinį apskaitos profesionalų etikos kodeksą (įskaitant tarptautinius nepriklausomumo standartus) (toliau – Kodeksas) ir Lietuvos Respublikos finansinių ataskaitų audito įstatymo reikalavimus, susijusius su auditu Lietuvos Respublikoje. Mes taip pat laikėmės kitų etikos ir nepriklausomumo reikalavimų, susijusių su Lietuvos Respublikos finansinių ataskaitų audito įstatymu ir Kodeksu. Mes tikime, kad mūsų surinkti audito įrodymai yra pakankami ir tinkami mūsų nuomonei pagrįsti.

Pagrindiniai audito dalykai

Pagrindiniai audito dalykai – tai dalykai, kurie, mūsų profesiniu sprendimu, buvo svarbiausi atliekant einamojo laikotarpio finansinių ataskaitų auditą. Šie dalykai buvo nagrinėjami atsižvelgiant į finansinių ataskaitų kaip visumos auditą ir mūsų nuomonę, pareikštą dėl šių finansinių ataskaitų, todėl atskiros nuomonės apie šiuos dalykus nepateikiame. Kiekvienas audito dalykas ir mūsų atsakas į jį yra aprašytas toliau.

Pagrindiniai audito dalykai

Kaip audito metu nagrinėjome pagrindinį audito dalyką

Ilgalaikis materialusis turtas

Įmonės ilgalaikis materialusis turtas 2023 m. gruodžio 31 d. sudarė 70.201,3 tūkst. Eur. Finansinėse ataskaitose ilgalaikis materialusis turtas parodomas įsigijimo savikaina atėmus sukauptą nusidėvėjimą ir turto vertės sumažėjimą.

Įgijome supratimą apie Įmonės ilgalaikį materialųjį turtą, aptarėme procesus ir kontrolės procedūras, susijusias su ilgalaikio turto apskaita. Taip pat įsitikinome, kad registruojamam turtui Įmonė turi nuosavybę pagrindžiančius dokumentus.



Atlikdami auditą pagal TAS, viso audito metu priimame profesinius sprendimus ir laikomės profesinio skepticizmo principo. Mes taip pat:

- Nustatome ir įvertiname finansinių ataskaitų reikšmingo iškraipymo dėl apgaulės arba klaidų riziką, suplanavome ir atlikome procedūras kaip atsaką į tokią riziką ir surinkome pakankamų tinkamų audito įrodymų mūsų nuomonei pagrįsti. Reikšmingo iškraipymo dėl apgaulės neaptikimo rizika yra didesnė nei reikšmingo iškraipymo dėl klaidų neaptikimo rizika, nes apgaule gali būti sukčiavimas, klastojimas, tyčinis praleidimas, klaidingas aiškinimas arba vidaus kontrolių nepaisymas.
- Suprantame su auditu susijusias vidaus kontroles, kad galėtume suplanuoti konkrečiomis aplinkybėmis tinkamas audito procedūras, o ne tam, kad galėtume pareikšti nuomonę apie Įmonės vidaus kontrolės veiksmingumą.
- Įvertiname taikomų apskaitos metodų tinkamumą ir vadovybės atliktų apskaitinių vertinimų bei su jais susijusių atskleidimų pagrįstumą.
- Padarome išvadą dėl taikomo veiklos tęstinumo apskaitos principo tinkamumo ir dėl to, ar, remiantis surinktais įrodymais, egzistuoja su įvykiais ar sąlygomis susijęs reikšmingas neapibrėžtumas, dėl kurio gali kilti reikšmingų abejonių dėl Įmonės gebėjimo tęsti veiklą. Jeigu padarome išvadą, kad toks reikšmingas neapibrėžtumas egzistuoja, auditoriaus išvadoje privalome atkreipti dėmesį į susijusius atskleidimus finansinėse ataskaitose arba, jeigu tokių atskleidimų nepakanka, turime modifikuoti savo nuomonę. Mūsų išvados pagrįstos audito įrodymais, kuriuos surinkome iki auditoriaus išvados datos. Tačiau, būsimi įvykiai ar sąlygos gali lemti, kad Įmonė negalės toliau tęsti savo veiklos.
- Įvertiname bendrą finansinių ataskaitų pateikimą, struktūrą ir turinį, įskaitant atskleidimus, ir tai, ar finansinėse ataskaitose pateikti pagrindžiantys sandoriai ir įvykiai taip, kad atitiktų teisingo pateikimo koncepciją.

Mes, be visų kitų dalykų, privalome informuoti už valdymą atsakingus asmenis apie audito apimtį ir atlikimo laiką bei reikšmingus audito pastebėjimus, įskaitant svarbius vidaus kontrolės trūkumus, kuriuos nustatome audito metu.

Taip pat pateikėme už valdymą atsakingiems asmenims patvirtinimą, kad laikėmės atitinkamų etikos reikalavimų dėl nepriklausomumo, ir juos informavome apie visus santykius ir kitus dalykus, kurie, galėtų būti pagrįstai vertinami, kaip turintys įtakos mūsų nepriklausomumui ir, jei reikia, apie susijusias apsaugos priemones.

Iš dalykų, apie kuriuos informavome už valdymą atsakingus asmenis, išskiriame tuos dalykus, kurie buvo svarbiausi atliekant einamojo laikotarpio finansinių ataskaitų auditą ir kurie laikomi pagrindiniais audito dalykais. Tokius dalykus apibūdiname auditoriaus išvadoje, jeigu pagal įstatymą arba teisės aktą nedraudžiama viešai atskleisti tokio dalyko arba, jeigu, labai retomis aplinkybėmis, nustatome, kad dalykas neturėtų būti pateikiamas mūsų išvadoje, nes galima pagrįstai tikėtis, jog neigiamos tokios pateikimo pasekmės persvers visuomenės gaunamą naudą.

Išvados dėl kitų teisinių ir priežiūros reikalavimų

Įmonės visuotinio akcininkų susirinkimo sprendimu 2023 m. balandžio 28 d. mes pirmą kartą buvome paskirti atlikti Įmonės finansinių ataskaitų auditą už 2023 metus. Audito paslaugų pirkimo sutartis su Įmone pasirašyta 2023 m. gegužės mėn. 3 d. Mūsų paskyrimo atlikti Įmonės finansinių ataskaitų auditą bendras nepertraukiamas paskyrimo laikotarpis yra vieneri metai.

Turinys

VADOVO ŽODIS.....	3
BENDROJI INFORMACIJA	4
BENDROVĖS VEIKLA.....	6
VEIKLOS RODIKLIAI	15
FINANSINIAI REZULTATAI	17
INVESTICIJOS IR INVESTICINIAI PROJEKTAI.....	22
APLINKOSAUGA	27
DARBUOTOJAI.....	29
BENDROVĖS VALDYMAS.....	31
KITA INFORMACIJA	35

VADOVO ŽODIS

2023 m. akcinei bendrovei „Klaipėdos energija“ prasidėjo vis dar būnant nežinioje dėl energetikos kainų ateities. Tiek biokuro, tiek dujų kainos buvo pakankamai aukštos. Tačiau iki metų pabaigos jos ženkliai nukrito ir tai sudarė palankias sąlygas reikšmingai sumažinti Bendrovės tiekiamos šilumos kainas. Metų pabaigoje jos buvo apie 22% mažesnės nei prieš metus.

Prie Bendrovės komandos prisijungiau balandžio mėnesį. Įsitikinau, kad Bendrovės įranga yra aukštame techniniame lygyje, o jos darbuotojai patyrę ir aukštos kompetencijos. Tačiau Bendrovėje nebuvo aiškiai suformuotos procesų atsakomybės, padalinių vykdomos funkcijos nebuvo efektyvios. Iki metų pabaigos buvo paruošta ir patvirtinta nauja Bendrovės organizacinė struktūra, leidžianti efektyviau organizuoti procesų valdymą, įgalinti darbuotojus, tuo pačiu suteikiant jiems aiškias atsakomybes. Metų pabaigoje kartu su komanda strateginės sesijos metu išgryninome Bendrovės stiprybes ir silpnybes, įvertinome aplinkos galimybes ir grėsmes bei suformavome Bendrovės veiklos strateginius prioritetus. Taip pat Bendrovėje buvo sustiprinta interesų konfliktų prevencija, patobulinti sprendimų priėmimo procesai, užtikrinant veiklos skaidrumą.



Siekianti efektyvinti Bendrovės procesus, iki lapkričio mėnesio iš Bendrovės valdomos teritorijos Danės gatvėje į teritoriją Šilutės plente buvo iškelta visa ūkinė veikla, šilumos gamybos šaltinį Danės gatvėje paliekant kaip rezervinį. 2023 metais buvo vykdomi šilumos tinklų atnaujinimo, naujų trasų tiesimo darbai. Taip pat tęsiami kiti svarbūs investiciniai projektai – akumuliacinės šilumos talpyklos ir ORC elektros generatoriaus įrengimas. Kartu su Klaipėdos miesto savivaldybės sudaryta darbo grupė buvo atliekami geoterminės energijos panaudojimo centriniam šildymui galimybių tyrimo darbai.

Bendrovės artimojo laikotarpio užduotys apima suformuotos strategijos įgyvendinimą, teritorijos Danės gatvėje paruošimą konversijai, geoterminės energijos panaudojimo investicinio projekto paruošimą, Bendrovės ekonominės finansinės veiklos kontrolės stiprinimą ir investicinių projektų valdymo stiprinimą.

Rolandas Baltuonis

Generalinis direktorius

BENDROJI INFORMACIJA

Ataskaitinis laikotarpis

AB „Klaipėdos energija“ 2023 m. metinis konsoliduotas pranešimas parengtas už laikotarpį nuo 2023 m. sausio 1 d. iki 2023 m. gruodžio 31 d.

Kontaktiniai duomenys

Bendrovės pavadinimas	AB „Klaipėdos energija“
Teisinė – organizacinė forma	Akcinė bendrovė
Įregistravimo data ir vieta	1991 m. balandžio 10 d., LR juridinių asmenų registras
Įmonės kodas	140249252
Juridinių asmenų registro tvarkytojas	VĮ Registrų centras
Adresas	Danės g.8, LT-92109 Klaipėda, Lietuva
Telefonas	+370 46 410850
Faksas	+370 46 410870
Elektroninio pašto adresas	klenergija@klenergija.lt
Interneto tinklapis	www.klenergija.lt

Bendrovės kapitalo struktūra

Bendrovės įstatinis kapitalas 2023 m. gruodžio 31 d. sudarė 44.200.927,10 eurų kurį sudarė 15.241.699 paprastųjų akcijų. Visos akcijos pilnai apmokėtos. Vienos akcijos vertė lygi 2,90 euro. Akcinio kapitalo pasiskirstymas tarp akcininkų 2023 m. ir 2022 m. pabaigai:

Akcininkas (įmonės kodas, adresas)	2023 m. gruodžio 31 d.		2022m. gruodžio 31 d.	
	Turimų akcijų skaičius	Nuosavybės dalis	Turimų akcijų skaičius	Nuosavybės dalis
Klaipėdos miesto savivaldybė (188710823, Liepų g. 11, Klaipėda)	11.500.399	75,45%	11.500.399	75,45%
UAB „GREN Lietuva“ (111679436, J. Jasinskio g.16B, Vilnius)	2.967.465	19,47%	2.967.465	19,47%
Kiti (mažiau nei 5% kiekvienas)	773.835	5,08%	773.835	5,08%
IŠ VISO	15.241.699	100%	15.241.699	100%

Dukterinės ir asocijuotos įmonės

2023 m. gruodžio 31 d. Bendrovė turėjo investicijų į šias įmones:

Įmonė	Adresas	Bendrovės valdomų akcijų dalis	Investicijos dydis (įsigijimo savikaina EUR)	Nuosavas kapitalas EUR	Veikla
UAB „Gren Klaipėda“	Kretainio g. 3, Klaipėda	5%	1.654.774	59.795.332	Šilumos ir elektros energijos gamyba
UAB „Kretingos šilumos tinklai“	Žalioji g. 3, Kretinga	24%	528.107	2.328.053	Centralizuotos šilumos energijos gamyba ir pardavimas

Emitento vertybinių popierių apskaitos tvarkytojas

2018 m. liepos 24 d. Bendrovė su AB „Šiaulių bankas“ sudarė neterminuotą emitento vertybinių popierių apskaitos tvarkymo sutartį.

Vertybinių popierių apskaitos tvarkytojo kontaktiniai duomenys

Bendrovės pavadinimas	AB „Šiaulių bankas“
Įmonės kodas	112025254
Adresas	Tilžės g. 149, LT-76348 Šiauliai
Telefonas	+370 37 301 337, 1813
Elektroninio pašto adresas	info@sb.lt
Interneto tinklapis	www.sb.lt



BENDROVĖS VEIKLA

Svarbūs ataskaitinio laikotarpio įvykiai

2023 m. sausio 16 d. nepratęsus kadencijos nutraukta Bendrovės generalinio direktoriaus Antano Katino darbo sutartis.

2023 m. sausio 17 d. patvirtintas Bendrovės 2023-2025 m. strateginis veiklos planas.

2023 m. sausio 31 d. Edvardas Simokaitis ir Kęstutis Jonkus atšaukti iš Bendrovės valdybos narių, į jų vietas paskiriant Kristiną Petraitytę ir Arūną Smagurį.

2023 m. kovo 1 d. Klaipėdos miesto savivaldybės administracija pateikė Akcininko lūkesčių raštą 2023-2025 m. laikotarpiui, 2023 m. tikslų pasiekimo vertinimui.

2023 m. balandžio 14 d. išrinkta Bendrovės valdyba: Kristina Petraitytė, Arūnas Smaguris, Rimantas Tenenė.

2023 m. balandžio 18 d. Bendrovės generaliniu direktoriumi 5-erių metų kadencijai paskirtas Rolandas Baltuonis.

2023 m. balandžio 28 d. visuotinis akcininkų susirinkimas patvirtino 2022 m. metinių finansinių ataskaitų rinkinį ir pelno paskirstymą.

2023 m. balandžio 28 d. Bendrovė pateikė Valstybinei energetikos reguliavimo tarnybai (toliau – VERT) šilumos kainų dedamųjų ketvirtiesiems šilumos bazinės kainos galiojimo metams projektą.

2023 m. birželio 14 d. VERT suderino Bendrovės 2019–2022 m. faktiškai įgyvendintas investicijas.

2023 m. rugsėjo 27 d. Bendrovės valdyba naujai ruošiamai VERT pateikti Bendrovės bazinei šilumos kainai nustatė 3 metų galiojimo laikotarpį.

2023 m. rugsėjo 28 d. Bendrovė pateikė VERT nustatyti naujos bazinės šilumos kainos projektą.

2023 m. spalio 30 d. Bendrovės valdyba nustatė koreguotą šilumos tiekimo bazinį pajamų lygį ketvurtiesiems bazinės šilumos kainos galiojimo metams.

2023 m. spalio 2 d. Klaipėdos miesto savivaldybės administracija pateikė Akcininko lūkesčių raštą 2024-2026 m. laikotarpiui, 2024 m. tikslų pasiekimo vertinimui.

2023 m. lapkričio 24 d. VERT patvirtino, kad koreguotas ketvirtų bazinės šilumos kainos galiojimo metų šilumos tiekimo pajamų lygis Bendrovės valdybos sprendimu nustatytas be pažeidimų.

2023 m. lapkričio 24 d. patvirtinta nauja Bendrovės valdymo struktūra, įsigaliojanti nuo 2024 m. sausio 1 d.

2023 m. lapkričio 28 d. visuotinis akcininkų susirinkimas patvirtino naują Bendrovės įstatų redakciją.

2023 m. gruodžio 28 d. išrinkta stebėtojų taryba: nepriklausomi nariai Inga Česnakienė ir Darius Laivys, Klaipėdos miesto savivaldybės administracijos atstovas Kastytis Macijauskas, UAB „Gren Lietuva“ atstovė Diana Grigalionienė.

Svarbūs įvykiai po ataskaitinio laikotarpio pabaigos

2024 m. sausio 9 d. Arūnas Smaguris atšauktas iš Bendrovės valdybos narių, į jo vietą paskiriant Edvardą Simokaitį.

2024 m. sausio 25 d. patvirtintas Bendrovės 2024-2026 m. strateginis veiklos planas.

Informacija apie Bendrovės veiklą

AB „Klaipėdos energija“ – viena seniausių Lietuvos energetikos įmonių, išaugusi iš 1929 m. pastatytos anglimis kūrenamos elektrinės ant Danės kranto. Pagrindinė Bendrovės veiklos sritis yra šilumos energijos termofikaciniu vandeniu ir garu gamyba, skirstymas ir pardavimas daugiau nei 76 tūkst. vartotojų Klaipėdos ir Gargždų miestuose. Bendrovė taip pat teikia karšto vandens tiekimo paslaugą 540 vartotojų, pasirinkusių Bendrovę kaip karšto vandens tiekėją.

Bendrovė eksploatuoja 256 km termofikacinio vandens tinklą (Klaipėdoje 242 km ir Gargžduose 14 km). Klaipėdos centralizuotame šilumos tinkle (toliau – CŠT) – 1-ojoje centralizuoto šilumos tiekimo sistemoje Bendrovė superka šilumą iš nepriklausomų šilumos gamintojų (toliau – NŠG) ir kartu su savo gaminama šiluma ją tiekia Klaipėdos m. vartotojams, bei tiekia šilumą 3-ojoje centralizuoto šilumos tiekimo sistemoje. Gargždų miesto (2-ajame) centralizuotame šilumos tinkle Bendrovė veikia kaip šilumos tiekėjas ir vienintelis šilumos gamintojas.

Iki 2023 m. vidurio Bendrovės šilumos gamybos veikla Klaipėdos mieste buvo vykdoma trijuose padaliniuose – Klaipėdos elektrinės katilinėje (toliau – KEK), Klaipėdos centrinėje katilinėje (toliau – KCK) ir Klaipėdos Lypkių katilinėje (toliau – KLK). 2023 m. šildymo sezonas pradėtas Klaipėdos elektrinės katilinės pajėgumų nenaudojant nei pagrindinėje gamybos veikloje, nei kaip piko ar rezervo pajėgumų. Bendra Bendrovei priklausančių šilumos gamybos šaltinių, įskaitant šilumos gamybos ir tiekimo veikloje nepanaudotų, galia – 490 MW, iš jų 51 MW galios biokurą naudojantys šaltiniai, 439 MW – iškastinį kurą.

Vykdydama pagrindinę veiklą Bendrovė plėtoja ir kitas, nereguliuojamas veiklas – prižiūri verslo objektų ir gyvenamųjų namų šilumos punktus, vykdo kitiems subjektams priklausančių šilumos trasų priežiūrą, nuomoja Bendrovės pagrindinėje veikloje nenaudojamą turtą.

Informacija apie centralizuoto šilumos tiekimo sistemas

1-oji centralizuoto šilumos tiekimo (CŠT) sistema

Lokacija	Klaipėdos miestas
Tinklas	241,9 km
Vartotojų skaičius	72 287
Maksimalus šilumos galios poreikis	285 MW
Šilumos gamybos instaliuota galia tinkle (NŠG)	UAB „Gren Klaipėda“ 85,0 MW UAB „Pramonės energija“ 24,8 MW AB „Klaipėdos mediena“ 10,0 MW AB „Klaipėdos baldai“ 4,9 MW UAB „Miesto energija“ 4 MW
Bendrovės gamybos pajėgumai	KCK biokuro katilai, kondensaciniai ekonomaizeriai ir absorbciniai šilumos siurbliai 40,8 MW KLK biokuro katilai ir kondensaciniai ekonomaizeriai 9,9 MW
Piko/ rezerviniai pajėgumai	KEK dujų katilas 45 MW KCK dujų/ mazuto katilas 116 MW KCK dujų katilai du ir ekonomaizeris-188 MW KLK dujų/ dyzelino katilas 14 MW

2-oji centralizuoto šilumos tiekimo (CŠT) sistema

Lokacija	Gargždų miestas
Tinklas	14,2 km
Vartotojų skaičius	3 546
Maksimalus šilumos galios poreikis	17,3 MW
Šilumos gamybos instaliuota galia tinkle	17,3 MW
Bendrovės gamybos pajėgumai	57,1 MW
Piko/ rezerviniai pajėgumai	17,2 MW

3-oji centralizuoto šilumos tiekimo (CŠT) sistema

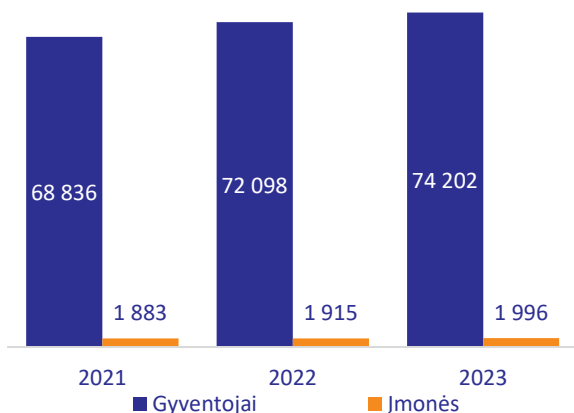
Lokacija	Klaipėdos miestas, Tauralaukio mikrorajonas
Tinklas	Vietinės daugiabučių namų mažosios katilinės
Vartotojų skaičius	225
Maksimalus šilumos galios poreikis	4,1 MW
Šilumos gamybos instaliuota galia tinkle	4,1 MW
Bendrovės gamybos pajėgumai	1,5 MW
Piko/ rezerviniai pajėgumai	Nėra



KLIENTŲ APTARNAVIMAS

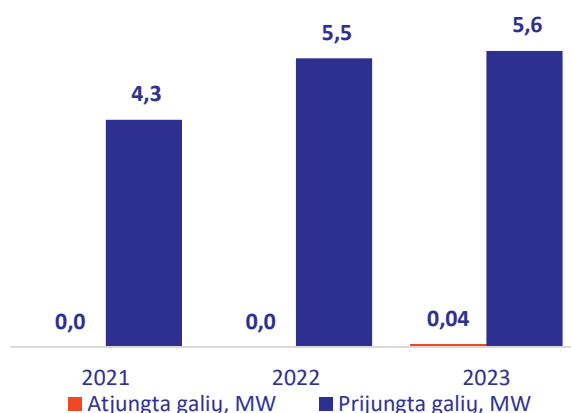
Šilumos vartotojai

Šilumos energijos vartotojai, vnt



2023 m. šilumos energijos vartotojų skaičius perkopė 76 tūkst., iš kurių daugiau kaip 74 tūkst. sudaro gyventojai ir 2000 - įmonės. Teigiamas pokytis per metus sudaro apie 2000 gyventojų ir kiek mažiau nei 100 įmonių. Toks ženklus pokytis susidarė dėl naujų gyvenamųjų objektų prijungimo prie Bendrovės šilumos tinklų ir dėl iš daugiabučių namų bendrijų perėjusių vartotojų.

Vartotojų prijungimo ir atjungimo galių dinamika, MW



Naujų gyvenamųjų objektų prijungimas prie Bendrovės šilumos tinklų rodo, kad Bendrovė aktyviai plečiasi ir prisitaiko prie naujų gyvenamosios aplinkos poreikių. Tai vertinama kaip Bendrovės veiklos plėtros ir ilgalaikio augimo požymis.

Klientų aptarnavimo veikla



Per 2023 m. prie Bendrovės e-paslaugų savitarnos puslapio prisijungė daugiau kaip 3 700 naujų naudotojų, iš kurių apie 3 500 gyventojų ir 200 įmonių. Dėl nuolat augančio e-paslaugų naudotojų skaičiaus, 2023 m. mažiau kaip pusė visų Bendrovės klientų pageidavo gauti popierines sąskaitas.

Mažėjantis pageidavimas gauti popierines sąskaitas yra svarbus rodiklis, atspindintis daugumos klientų pasirengimą ir norą naudotis elektroninėmis sąskaitomis bei kitomis paslaugomis, kurios yra lengviau prieinamos ir gali būti patogiau tvarkomos nei tradicinės popierinės sąskaitos.



Bendrovė itin didelį dėmesį skiria klientų aptarnavimui ir klientų pasitenkinimui teikiamomis paslaugomis. 2023 m. iš viso gauti 17 803 šilumos energijos vartotojų skambučiai per Bendrovės skambučių centrą (apmokėjimo, sutarčių sudarymo, skolų ir kitais klausimais), iš kurių dėl gebėjimo greitai ir efektyviai reaguoti į klientų poreikius bei užklausas Bendrovė sugebėjo atsakyti net į 17 475 skambučius (98,16% atsakytų skambučių). Aukštas atsakytų skambučių procentas iliustruoja efektyviai vykdomus ir gerai suplanuotus klientų užklausų ir problemų sprendimo procesus Bendrovėje. Šios priemonės padeda tiek sumažinti laukimo laiką klientams, tiek didinti Bendrovės darbo efektyvumą.

Inovacijos

Per 2023 m. klientų aptarnavimo centre buvo tęsiamas IT inovacijų, skirtų klientų aptarnavimo kokybės gerinimui, įgyvendinimas. Pagrindinės inovacijos:

- Automatizuotas elektroninis sutarčių sudarymas bei elektroninis prašymų ir kitų dokumentų priėmimas per planšetinį įrenginį. Procesų skaitmeninimas gerina klientų aptarnavimo proceso efektyvumą ir patogumą. Tai leidžia klientams greičiau ir patogiau pasirašyti sutartis bei pateikti prašymus, taip sutaupant laiką tiek klientams, tiek ir darbuotojams, kartu mažinant neigiamą poveikį aplinkai.

- E-paslaugų puslapio atnaujinimai – grafinis šilumos energijos ir karšto vandens vartojimo atvaizdavimas, galimybė išsikviesti meistrą į namus tiesiogiai iš e-paslaugų puslapio. didina paslaugų prieinamumą klientams ir palengvina jų naudojimąsi. Šių priemonių visuma atitinka šiuolaikinius klientų lūkesčius ir gerina Bendrovės teikiamų paslaugų patrauklumą.
- Galimybė mokėjimus už paslaugas atlikti per QR kodą. Tokia funkcija taupo žmonių laiką ir palengvina atsiskaitymą už šilumos energiją.

Energijos taupymo skatinimas

Bendrovė, įgyvendindama Lietuvos Respublikos energijos vartojimo efektyvumo didinimo reglamente apibrėžtas energijos vartotojų švietimo ir konsultavimo priemones, yra įsipareigojusi per 2017-2030 m. laikotarpį šviesti ir konsultuoti energijos vartotojus energijos vartojimo efektyvumo didinimo klausimais: skelbti informaciją interneto svetainėje, spaudoje ir spaudiniuose, platinamose sąskaitose, informuoti ir konsultuoti vartotojus.

2023 metais buvo išleisti 2 nauji "Šilumą taupyti verta 2023 m." leidiniai, skatinantys vartotojus atkreipti dėmesį į jų namų techninę būklę ir imtis aktyvių veiksmų renovuojant savo būstus, siekiant racionalizuoti šilumos energijos vartojimą bei mažinti sąskaitas už šilumos energiją. Visa informacija apie [energijos taupymą](#) kartu su minėtais leidiniais yra lengvai prieinami vartotojams, suprantami ir pritaikyti skirtingų auditorijų poreikiams. Tai padeda užtikrinti, kad informacija būtų suprantama ir įgyvendinama praktikoje.

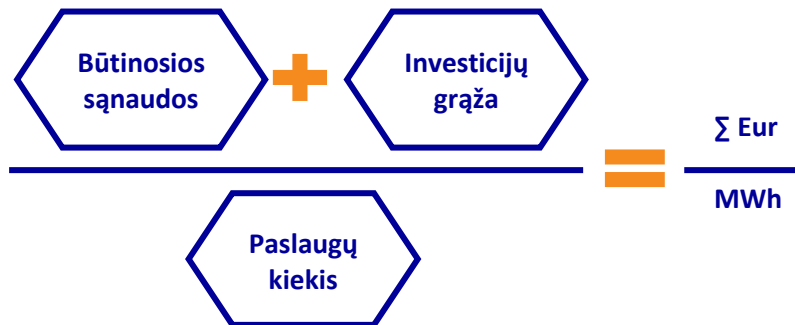


KAINŲ REGULIAVIMAS

Šilumos tiekimo kaina

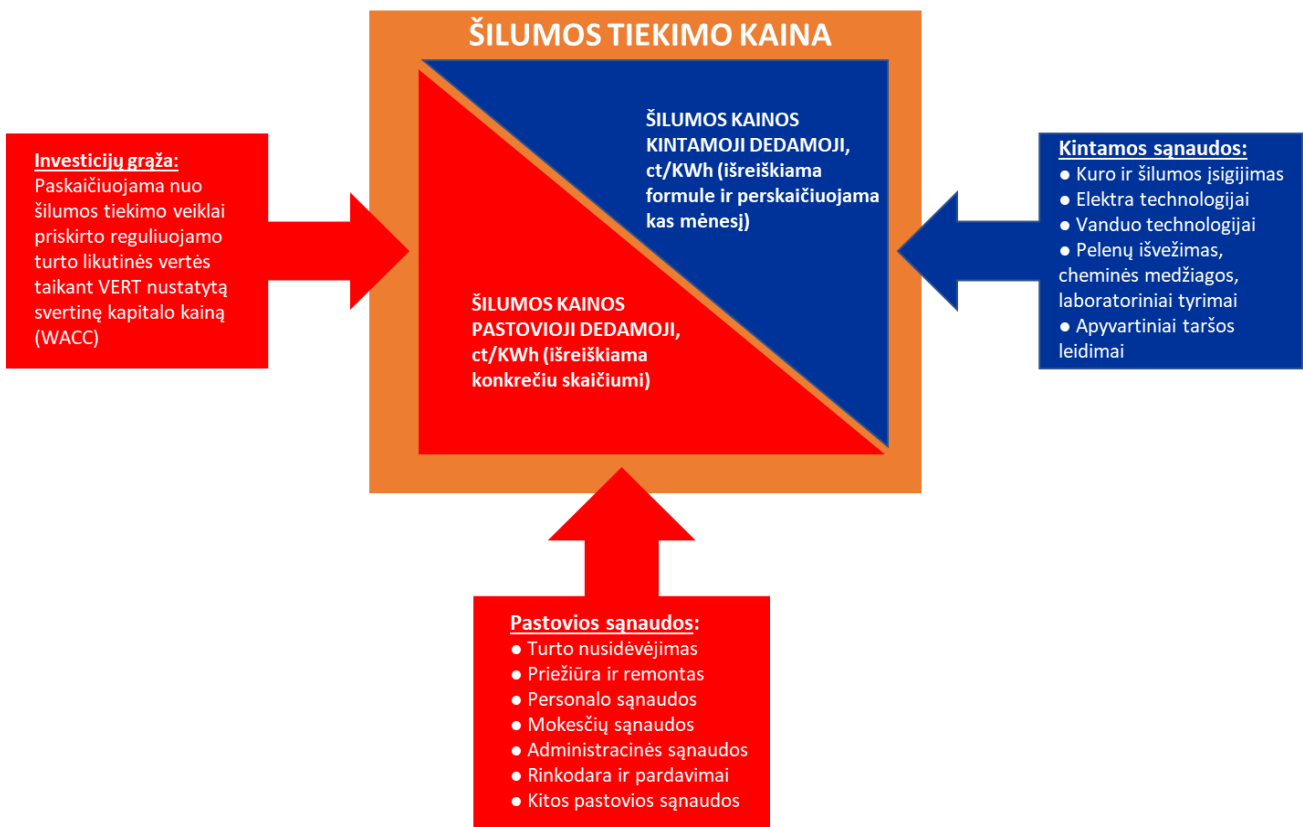
Bendrovės šilumos tiekimas ir karšto vandens tiekimas yra reguliuojamos veiklos, kurioms taikomos reguliacinės kainodaros principai. Per reguliuojamą šilumos kainą kompensuojamos visos būtinosios Bendrovės sąnaudos (ribojamos Valstybinės

energetikos reguliavimo tarnybos (toliau – VERT) nustatytais efektyvumo rodikliais) susijusios su šilumos tiekimo veikla bei investicijų grąža apskaičiuota nuo reguliuojamai veiklai naudojamo turto įsigyto Bendrovės lėšomis ir suderinto su VERT likutinės vertės.



Galutinę šilumos kainą sudaro pastovioji ir kintamoji dedamosios. **Pastovioji dedamoji** sudaro Bendrovės sąnaudas, patiriamas nepriklausomai nuo pagaminto ir vartotojams patiekto šilumos kiekio.

Kintamąją dedamąją sudaro kuro, pirktos šilumos, elektros energijos ir vandens technologijai, kitos sąnaudos, kurios kinta priklausomai nuo reikiamo pagaminti ir patiekti į šilumos perdavimo tinklus šilumos kiekio kiekvieną mėnesį.



2023 m. balandžio 6 d. Lietuvos Respublikos Seimas priėmė Lietuvos Respublikos šilumos ūkio įstatymo pakeitimus, kurie įsigaliojo 2023 m. spalio 1 d. Lygiagrečiai su šiais pakeitimais VERT nuo 2023 m. spalio 1 d. pakeitė šilumos kainų nustatymo metodiką (toliau- Metodika). Pakeistas šilumos kainodaros principas, numatant, kad vietoje šilumos kainų dedamųjų nustatomas šilumos gamybos ir (ar) tiekimo pajamų lygis (**pajamų lygis**). Nustatant **pajamų lygį**, pastoviosios

sąnaudos išreiškiamos eurai, o kintamosios sąnaudos išreiškiamos formule su joje užfiksuotais efektyvumo rodikliais. Nustačius pajamų lygį bendrovė gali laisvai spręsti dėl kiekvieną mėnesį vartotojams taikomos galutinės šilumos kainos, t. y. nelieka reikalavimo taikyti pagal nustatytas šilumos kainas dedamąsias apskaičiuotas šilumos kainas, perskaičiuojant ją tik dėl kuro ir perkamos šilumos kainų pokyčio.

Šilumos kainos nustatymas



Bazinės šilumos kainos pajamų lygį nustato VERT 3-5 metų laikotarpiui. (Laikotarpį pasirenka Bendrovės valdymo organai).



Pajamų lygis koreguojamas kartą metuose. Pajamų koregavimą atlieka Bendrovė, koreguotą pajamų lygį koreguotą pajamų lygį nustant Bendrovės įstatuose numatyta tvarka. VERT tikrina pajamų koregavimą, vadovaujantis šilumos kainų nustatymo metodikos tvarka.



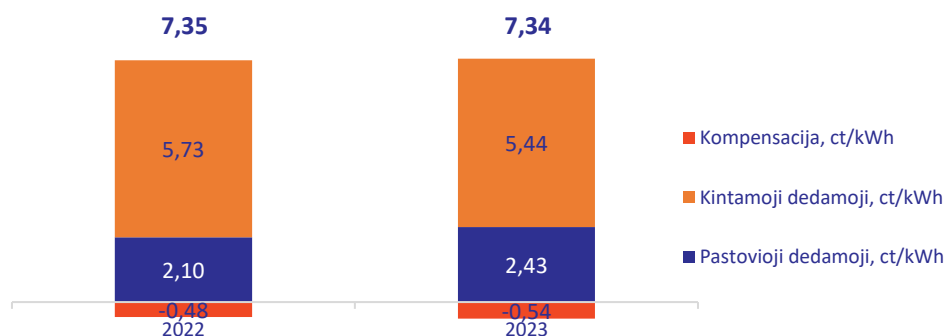
Galutinė šilumos kaina nustatoma vartotojams kiekvieną mėnesį, taikant planuojamo deginti kuro struktūrą ir iš nepriklausomų šilumos gamintojų šilumos aukcione įsigytos šilumos kainas. Sprendimą dėl šilumos kainos keitimo priima bendrovė vadovaujantis Metodika įsigaliojusia nuo 2023 m. spalio 1 d.

Šilumos kainos

2023 m. vidutinė svartinė šilumos kaina 7,34 ct/kWh (be PVM), lyginant su 2022 m. vidutine svertine šilumos

kaina 7,35 ct/kWh (be PVM), sumažėjo 0,01 ct/kWh (arba 0,1 proc.).

Vidutinė svartinė šilumos kaina, ct/kWh



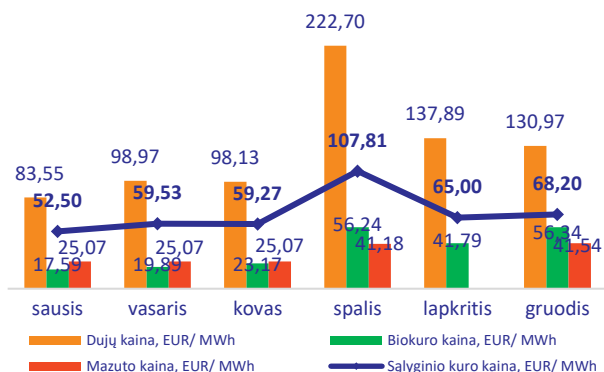
Bendrovės 2023 m. **vidutinės svartinės šilumos kainos** sumažėjimą lėmė 0,28 ct/kWh (arba 4,9 proc.) mažesnė vidutinė svartinė šilumos kainos kintamoji dedamoji ir 0,06 ct/kWh (arba 11,8 proc.) išaugusi vartotojams grąžintina ir šilumos kainą mažinanti papildoma

dedamoji. Papildoma šilumos kainos dedamoji taikoma dėl praėjusiame laikotarpyje Bendrovės gautų papildomų pajamų, susidariusių dėl šilumos kainoje įskaičiuotų ir faktiškai patirtų kuro ir pirktos šilumos sąnaudų neatitikimo.

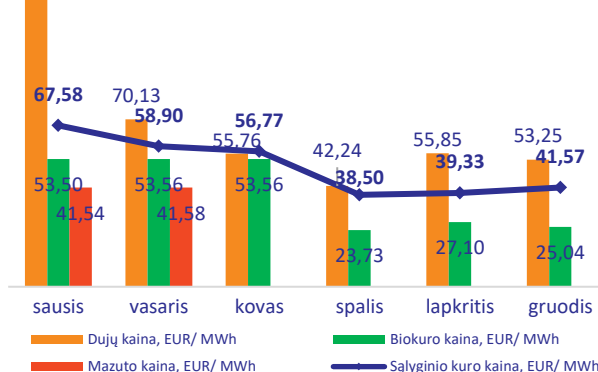
2023 m. kintamosios šilumos kainos dedamosios pokytį lyginant su 2022 m. lėmė mažesnė sąlyginio kuro, t.y. skirtingų kuro rūšių (biokuro, gamtinių dujų, mazuto, dyzelino) reikalingų vienai MWh šilumos pagaminti, kaina. Sąlyginio kuro kainos mažėjimą daugiausia lėmė reikšmingai atpigusios gamtinės dujos, kurios 2023 m. šilumos kainoje taikomoje deginamo kuro struktūroje

sudarė 38,8 proc. (2022 m. 31,2 proc.). Biokuras 2023 m. šilumos kainoje taikomoje kuro struktūroje sudarė 60,4 proc. (2022 m. 64,9 proc.). Vidutinė svertinė sąlyginio kuro kaina 2023-aisiais metais siekė 48,79 EUR/ MWh ir buvo 28,9 proc. mažesnė lyginant su 2022-aisiais (68,59 EUR/ MWh).

2022 m. kuro kainos šilumos kainoje šildymo sezono metu, EUR/MWh



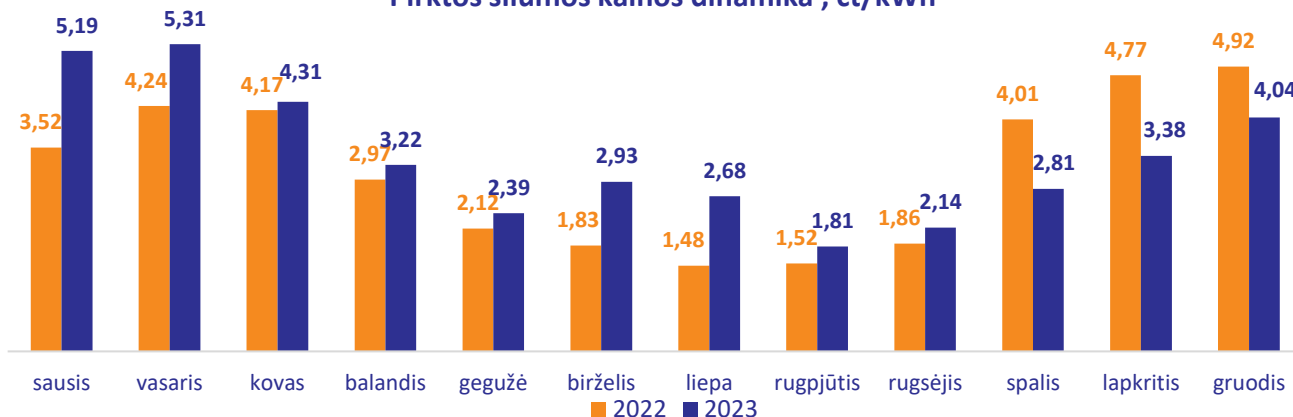
2023 m. kuro kainos šilumos kainoje šildymo sezono metu, EUR/MWh



Tuo tarpu iš nepriklausomų šilumos gamintojų supirktos, kintamojoje kainos dedamojoje įvertintos, šilumos vidutinė svertinė kaina 2023 metais siekė 3,35

ct/ kWh ir buvo 7,3 proc. didesnė lyginant su 2022-aisiais (3,12 ct/ kWh).

Pirktos šilumos kainos dinamika , ct/kWh



Vidutinė svertinė 2023 m. šilumos kainos pastovioji dedamoji, lyginant su 2022 m. dedamąja, išaugo 0,33 ct/kWh (arba 15,8 proc.).

2023 m. sausio-lapkričio mėn. galiojo trečių bazinės šilumos kainos galiojimo metų pastovioji šilumos kainos dedamoji 2,40 ct/kWh, tuo tarpu gruodžio mėn. šilumos kainos buvo skaičiuojamos taikant perskaičiuotą ketvirtų bazinės šilumos kainos galiojimo metų pastovią šilumos kainos dedamąją 2,61 ct/kWh. 2022 m. sausio-rugpjūčio mėn. šilumos kainose buvo taikoma antrų bazinės šilumos kainos galiojimo metų pastovioji šilumos kainos dedamoji 1,94 ct/kWh, o nuo 2022 m. rugsėjo mėn. šilumos kainose taikyta trečių bazinės šilumos kainos galiojimo metų šilumos kainų pastovioji dedamoji 2,40 ct/kWh.

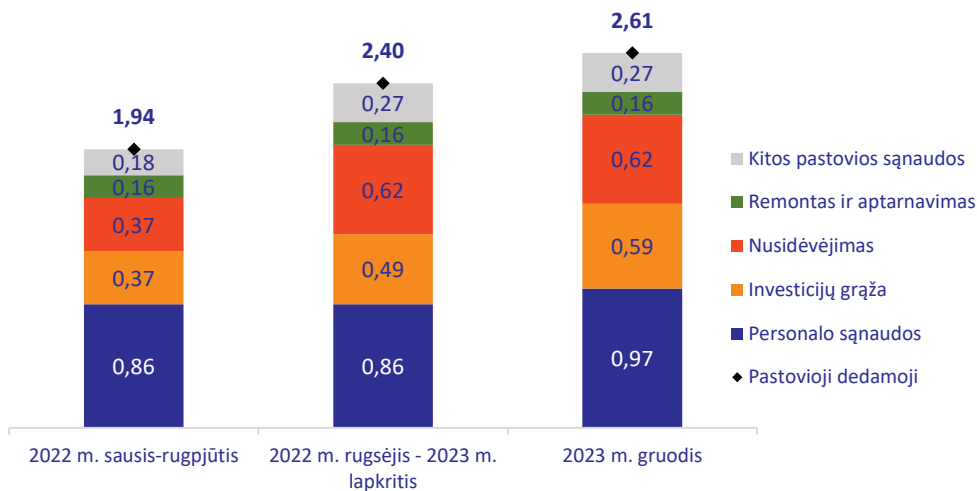
2023 m. gruodžio mėn. taikyta perskaičiuota šilumos kainos pastovioji dedamoji lyginant su šilumos kainos

pastovią dedamąją taikoma 2023 m. sausio-lapkričio mėn., didėjo 0,21 ct/kWh (arba 8,7 proc.):

- Personalo sąnaudų dedamoji augo 0,11 ct/kWh (arba 12,8 proc.) dėl darbo užmokesčio indeksavimo);
- Investicijų grąžos dedamoji augo 0,10 ct/kWh (arba 20,4 proc.) dėl šilumos kainoje įvertintų 2020-2022 m. atliktų investicijų.

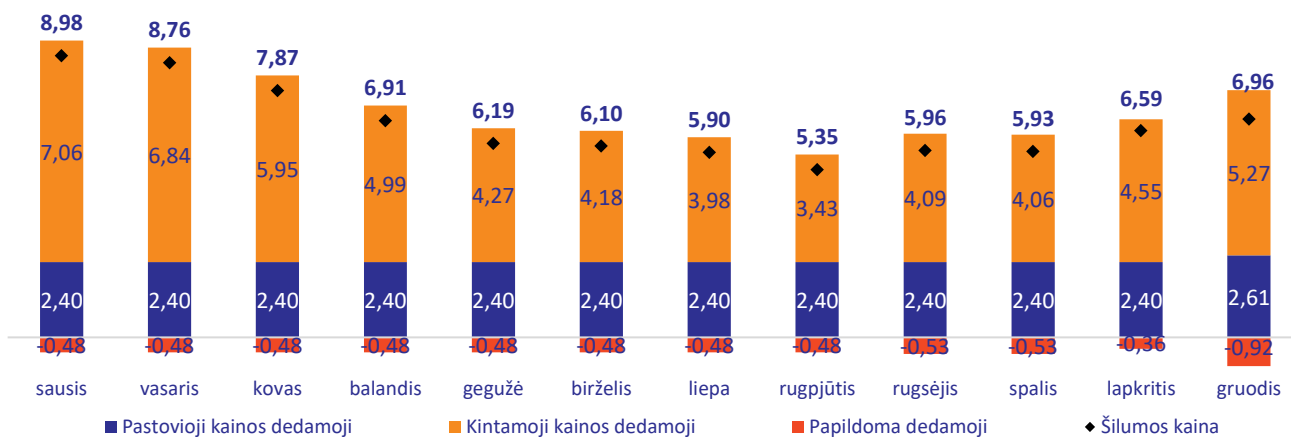
2023 m. sausio-lapkričio mėn. galiojusi šilumos kainos pastovioji dedamoji, palyginus su 2022 m. galiojusia antrų bazinės šilumos kainos galiojimo metų pastovią dedamąją, didėjo 0,46 ct/kWh (arba 23,7 proc.) daugiausia dėl išaugusių nusidėvėjimo ir investicijų grąžos sąnaudų dedamųjų, perskaičiuotoje šilumos kainoje įvertinus 2015-2020 m. atliktas investicijas.

Pastovioji šilumos kainos dedamoji, ct/kWh



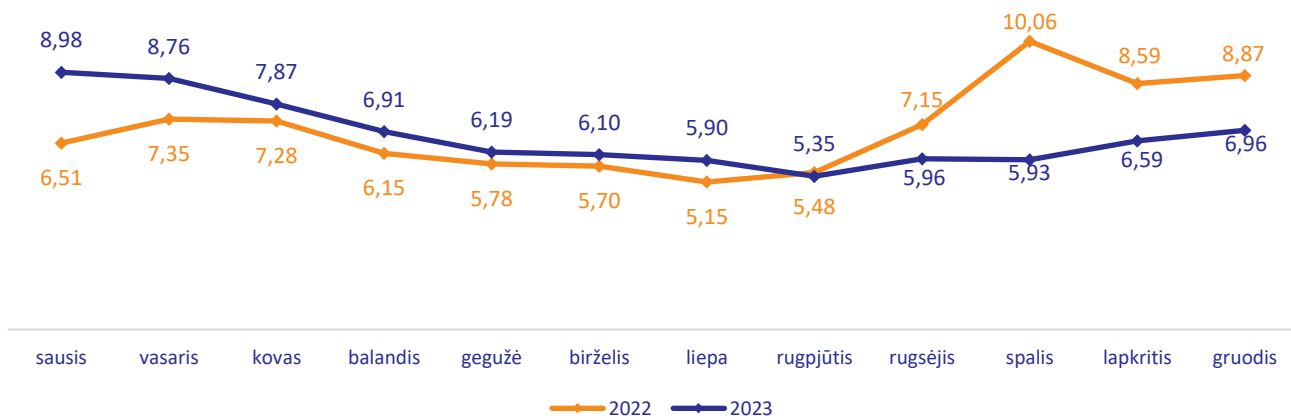
2023 m. šilumos kainų struktūra pamėnesiui:

2023 m. šilumos kainų struktūra, ct/kWh



2023 m. šilumos kainų palyginimas su 2022 m. pamėnesiui:

2023 m. šilumos kainų palyginimas su 2022 m., ct/kWh

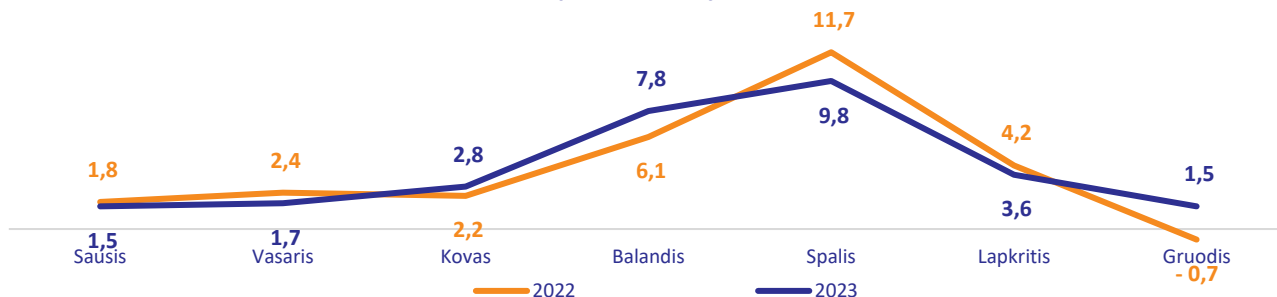


VEIKLOS RODIKLIAI

2023 m. pabaigai Bendrovė centralizuotai tiekė šilumos energiją Klaipėdos miestui ir Klaipėdos rajono Gargždų miestui. Šiluma buvo tiekiama iš 2 rajoninių, 5 kvartalinių ir 14 vietinių katilinių. Bendras šilumos poreikis 2023 metais buvo beveik identiškas lyginant su 2022-aisiais. Nepaisant aukštesnės vidutinės oro temperatūros šildymo sezono metu parduotos – realizuotos šilumos kiekis 2023-aisiais išliko panašiam lygyje ir buvo vos 0,7 proc. mažesnis lyginant su 2022-aisiais metais. Tam įtakos turėjo ir šildymo sezono dienų skaičius – 2023-iais metais Klaipėdos mieste viso buvo

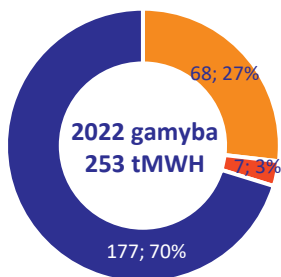
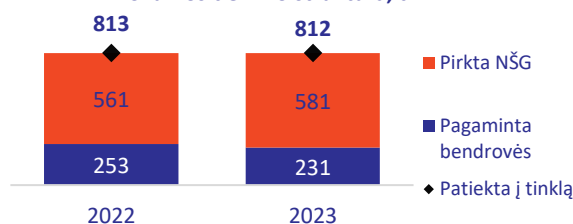
198 šildymo sezono dienos, tuo tarpu 2022 m. – 192. Tinklo nuostoliai 2023 metais siekė 108 tMWh, t.y. buvo 4,8 tMWh arba 4,6 proc. didesni lyginant su praėjusiu laikotarpiu (103 tMWh). 2023 metais tinklo nuostoliai sudarė 13,3 proc. viso šilumos poreikio, tuo tarpu 2022-aisiais tinklo nuostoliai siekė 12,7 proc. Reikšmingą tinklo nuostolių padidėjimą 2023 m. daugiausia sąlygojo nenumatyto didelio nuotėkio likvidavimas šiaurinėje miesto dalyje, Labrenčiškių rajone spalio mėn. bei magistralinės trasos Centro rajone rekonstrukcijos darbai ir užpildymas gruodžio mėn.

Vidutinė oro temperatūra šildymo sezono metu, C



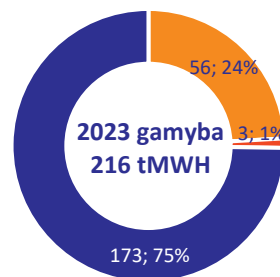
2023 metais 28,5 proc. Bendrovės patiektos į tinklą šilumos buvo pagaminta nuosavuose gamybos šaltiniuose. Lyginant su 2022-aisiais šilumos gamyba savo šaltiniuose sumažėjo 21 tMWh (31,1 proc. Bendrovės pagamintos šilumos buvo patiekta per 2022 metus). Supirktos iš NŠG šilumos kiekis 2023-aisiais padidėjo 20 tMWh (arba 3,6 proc.).

Šilumos tiekimo struktūra, tMWh



■ Dujos ■ Skystas kuras ■ Biokuras

75 proc. Bendrovės šilumos gamybos objektuose pagaminto viso šilumos kiekio 2023 m. buvo iš atsinaujinančių energijos išteklių (toliau – AEI) – biokuro (2022-aisiais 70 proc.). Dujomis pagamintos šilumos dalis 2023 metais sumažėjo iki 24 proc. viso kiekio (27 proc. - 2022 m.). Gamyba naudojant mazutą ar kitą skystą kurą sumažėjo 2 proc. iki 1 proc. viso šiuo kuru pagaminto šilumos kiekio Bendrovės šaltiniuose 2023-aisiais.

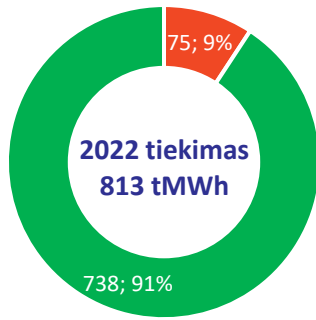


■ Dujos ■ Skystas kuras ■ Biokuras

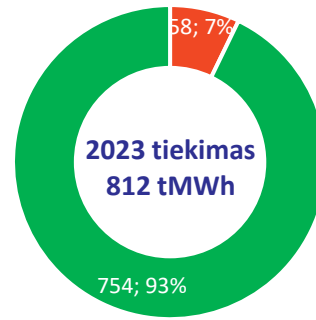
2023 metais šilumos gamybą dujomis ir skystu kuru Bendrovė vykdė šildymo sezono metu, kuomet nukritus lauko temperatūrai nebužtenka NŠG ir Bendrovės pajėgumų šilumos poreikiui tinkle. Ne šildymo sezono metu dujos yra naudojamos karšto vandens gamybai - Klaipėdos miesto, Tauralaukio mikrorajono daugiabučių mažosiose katilinėse, bei keliuose, atskiruose Gargždų miesto kvartaluose.

Per 2023 metus toliau nuosekliai didėjo patiektos į tinklą šilumos dalis, pagaminta naudojant AEI – biokurą, deginant atliekas ir superkant atliekinę šilumą.

Bendras iš AEI pagamintas ir patiektas į tinklą šilumos kiekis padidėjo 16 tMWh (2 proc.) lyginant su praėjusiu laikotarpiu ir siekė 93 proc. 2023 metų pabaigai.



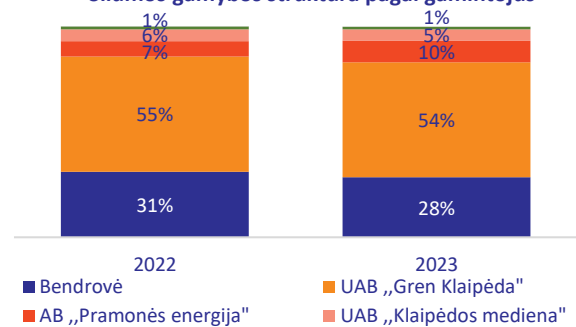
- Pagaminta deginant dujas/ skystą kurą
- Pagaminta/ supirkta iš atsinaujinančio kuro



- Pagaminta deginant dujas/ skystą kurą
- Pagaminta/ supirkta iš atsinaujinančio kuro

2023 metais Bendrovė pirko šilumą iš penkių CŠT veikiančių NŠG: AB „Pramonės energija“, AB „Klaipėdos baldai“, UAB „Gren Klaipėda“, UAB „Miesto energija“ bei UAB „Klaipėdos mediena“. Ataskaitinio laikotarpio šilumos supirkimas iš NŠG siekė 581 tMWh ir buvo 3,6 proc. didesnis lyginant su 2022 m. (561 tMWh). Didžiausią visos superkamos šilumos dalį sudaro UAB „Gren Klaipėda“ bei AB „Pramonės energija“ supirkta energija – 64 proc. arba 525 tMWh visos iš NŠG supirktos šilumos (2022 metais – 62 proc. arba 504 tMWh).

Šilumos gamybos struktūra pagal gamintojus



Karšto vandens tiekimas

Bendrovė tiekia šilumą karštam vandeniui ruošti Klaipėdos ir Gargždų miesto vartotojams. Minėtų miestų šilumos vartotojai yra pasirinkę apsirūpinimu karštu vandeniu be karšto vandens tiekėjo. 2023 m. bendrovė Klaipėdos mieste turėjo 537 karšto vandens vartotojus, kurių skaičius, išaugo 53 vartotojais arba 11,0 proc. lyginant su 2022 metais (484 vartotojai). Karšto vandens tiekimo veikla yra reguliuojama Tarybos.

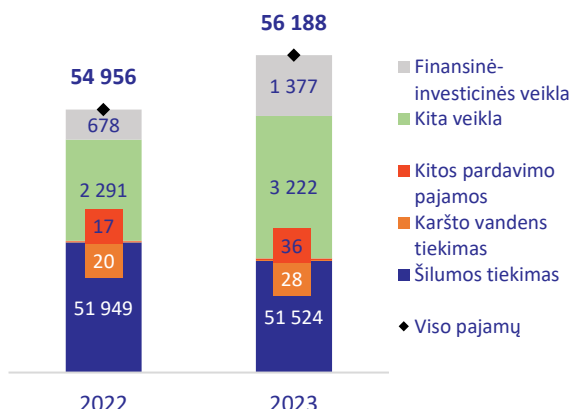
Karšto vandens pardavimas, tm3



FINANSINIAI REZULTATAI

Pajamos

Bendrovės pajamų struktūra, tEUR



2023 m. Bendrovė uždirbo 2,2 proc. daugiau pajamų lyginant su praėjusiu laikotarpiu - 56.187,5 tūkst. Eur pajamų (2022 m. 54.956 tūkst. Eur). 51 588 tūkst. Eur arba 91,8 proc. visų Bendrovės pajamų sudarė pardavimo pajamos: šilumos tiekimas, karšto vandens tiekimas ir kitos pardavimo pajamos - pajamos už negražintą kondensatą ir termofikacinį vandenį sistemų papildymui bei nepriklausomų šilumos gamintojų (NŠG) superkamos šilumos balansavimo pajamos. Pardavimo pajamų mažėjimui 2023 m. daugiausia įtakos turėjo mažėjanti šilumos kaina, lyginant su 2022 metais.

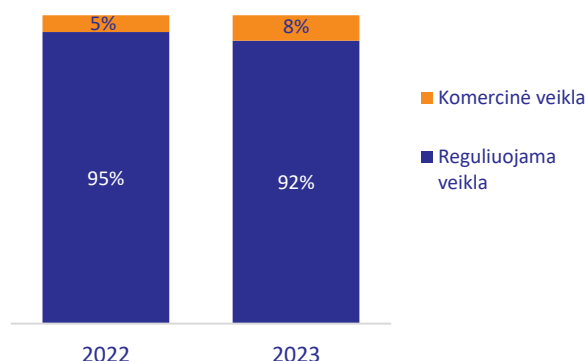
2023 m. kitos veiklos pajamos padidėjo 931 tūkst. Eur ir sudarė 3.222 tūkst. Eur arba 5,7 proc. visų Bendrovės pajamų (2022 m. - 2.291,1 tūkst. Eur arba 4,2 proc. visų pajamų):

- Nenaudojamo turto, atsargų pardavimo pajamos siekė 2.534,7 tūkst. Eur. Reikšmingą šių pajamų didėjimą daugiausia lėmė Lypkių katilinės mazuto ūkio įrengimų, rezervuarų pardavimas už 2.160 tūkst. Eur (67,0 proc. visų kitos veiklos pajamų);

Sąnaudos

2023 m. Bendrovės sąnaudos, įskaitant veiklos ir pelno mokesčius, sudarė 52 689 tūkst. Eur ir lyginant su 2022 m. sumažėjo 2 311 tūkst. Eur arba 4,2 proc. Pardavimo savikaina 2023 m. sudarė 88,4 proc. visų Bendrovės sąnaudų ir siekė 46.380 tūkst. Eur. Didžiausią dalį pardavimo savikainoje sudaro kuro technologijai ir iš NŠG supirktos šilumos energijos sąnaudos, patiriamos šilumos ir karšto vandens gamyboje.

Bendrovės pajamų struktūra pagal veiklas

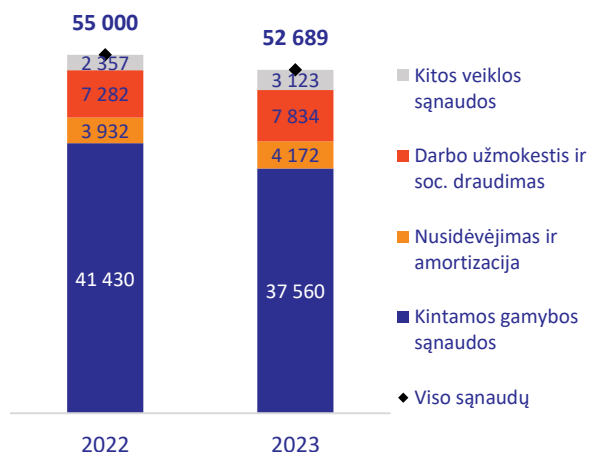


- Šildymo sistemų priežiūros ir aptarnavimo pajamos didėjo 13,0 proc. iki 75,8 tūkst. Eur;
- Turto nuomos pajamos sudarė 304,6 tūkst. Eur (2022 m. - 363,0 tūkst. Eur);

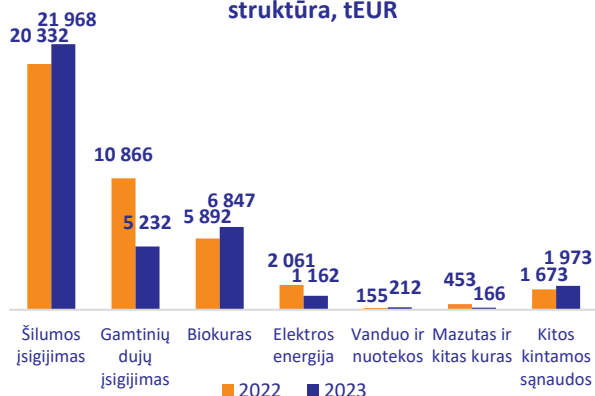
2023 m. finansinės ir investicinės pajamos augo 103,0 proc. iki 1.376,8 tūkst. Eur, daugiausia dėl gautų dividendų iš asocijuotos įmonės UAB "Gren Klaipėda". 2023 m. palūkanų ir baudų bei delspinigių pajamos, gautos daugiausia iš šilumos vartotojų už laiku nesumokėtas šilumos sąskaitas bei sutartinių įsipareigojimų nevykdymą, sudarė 101,8 tūkst. Eur ir buvo 11,1 proc. didesnės lyginant 2022 m.

92% visų Bendrovės pajamų 2023-aisiais metais buvo iš reguliuojamos veiklos – šilumos ir karšto vandens tiekimo. Lyginant su 2022-aisiais padidėjus kitos nereguliuojamos ir finansinės-investicinės veiklos pajamoms komercinės veiklos pajamų dalis augo iki 8 proc.

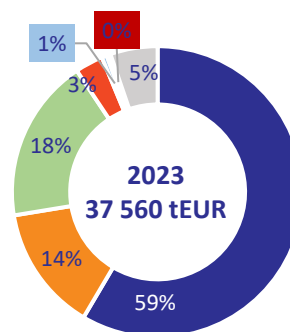
Bendrovės sąnaudų struktūra, tEUR



Bendrovės kintamų gamybos sąnaudų struktūra, tEUR



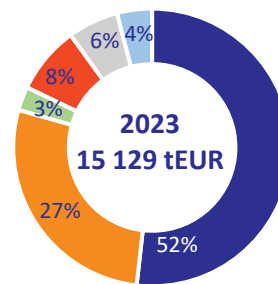
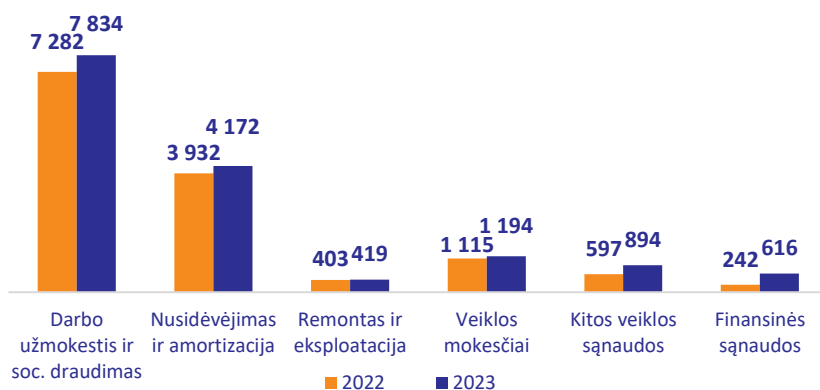
Technologinio kuro sąnaudos 2023 m. sumažėjo 4 965 tūkst. Eur arba 28,8 proc. ir siekė 12 245 tūkst. Eur, daugiausia dėl reikšmingai atpigusių gamtinių dujų žaliavos kainų bei dėl mažesnių Bendrovės gamybos apimčių. Iš NŠG supirktos šilumos energijos sąnaudos 2023 m. siekė 21.968 tūkst. Eur ir buvo 1 637 tūkst. Eur



- Šilumos įsigijimas
- Gamtinių dujų įsigijimas
- Biokuras
- Elektros energija
- Vanduo ir nuotekos
- Mazutas ir kitas kuras
- Kitos kintamos sąnaudos

arba 8,0 proc. didesnės lyginant 2022 dėl superkamos šilumos kiekio augimo ir aukštesnių, lyginant su 2022-aisiais supirkimo kainų.

Bendrovės veiklos sąnaudų struktūra, tEUR



- Darbo užmokestis ir soc. draudimas
- Nusidėvėjimas ir amortizacija
- Remontas ir eksploatacija
- Veiklos mokesčiai
- Kitos veiklos sąnaudos
- Finansinės sąnaudos

2023 m. Bendrovės veiklos sąnaudos (OPEX) siekė 15 129 tūkst. Eur ir lyginant su 2022 metais buvo 1 559 tūkst. Eur arba 11,5 proc. didesnės. Didžiąją dalį sąnaudų sudarė darbo užmokestis ir socialinis draudimas – 7 834 tūkst. Eur (51,8 proc.), nusidėvėjimas ir amortizacija – 4 172 tūkst. Eur (27,6 proc.), veiklos mokesčiai – 1 194 tūkst. Eur (7,8 proc.). 2022 m.

Bendrovės veiklos sąnaudos (OPEX) siekė 13 570 tūkst. Eur, iš kurių daugiausia buvo darbo užmokesčio ir socialinis draudimo sąnaudų – 7 282 tūkst. Eur (53,7 proc.), nusidėvėjimo ir amortizacijos sąnaudų – 3 932 tūkst. Eur (29,0 proc.), veiklos mokesčių sąnaudų – 1 115 tūkst. Eur (8,2 proc.).

Pagrindiniai veiklos rezultatai

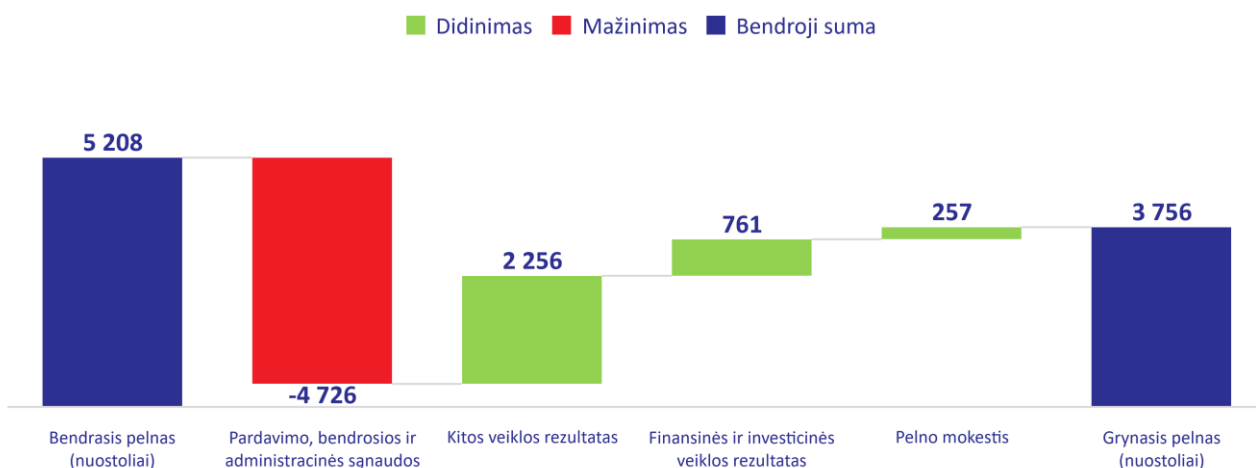
Bendrovės 2023 m. Bendrasis pelnas siekė 5 208 tūkst. Eur ir lyginant su 2022 m. padidėjo 3 083 tūkst. Eur arba 145 proc. Įvertinus pardavimo ir bendrąsias administracines sąnaudas, Bendrovė per 2023 m. laikotarpį uždirbo 482 tūkst. Eur pelno iš tipinės (pagrindinės) veiklos (2022 m. patirtas nuostolis - 2.112 tūkst. Eur).

2023 m. iš kitos veiklos uždirbo 2 256 tūkst. Eur pelno (2022 m. - 1.632 tūkst. Eur). Kitos veiklos pelnas

padidėjo 623 tūkst. Eur arba 38,2 proc., daugiausia dėl Lypkių katilinės mazuto ūkio įrengimų, rezervuarų pardavimo.

2023 m. Bendrovė iš finansinės ir investicinės veiklos uždirbo 761 tūkst. Eur pelno, palyginus su 2022 m. pelnu 436 tūkst. Eur pelnu, uždirbta 325 tūkst. Eur arba 74,5 proc. daugiau. Pagrindinė augimo priežastis – iš asocijuotos įmonės UAB “Gren Klaipėda” gauti dividendai už 2022 m. laikotarpį.

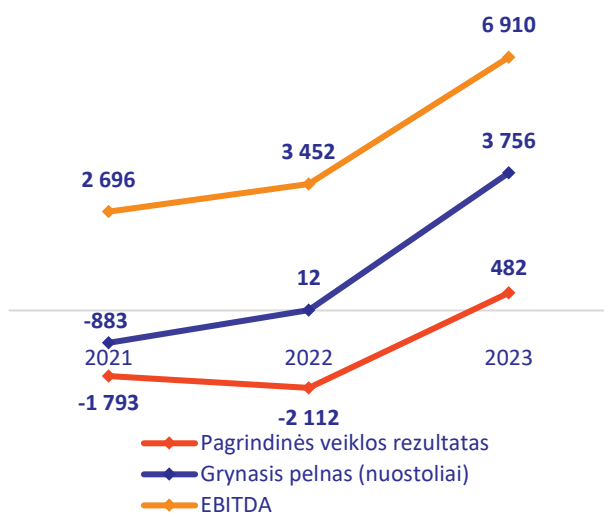
2023 m. Bendrovės rezultatas, tEUR



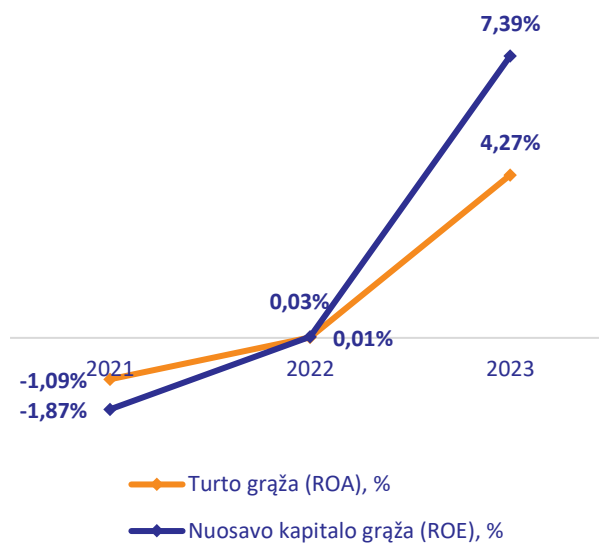
Bendrovės 2023 m. veiklos pelnas (nuostoliai) prieš nusidėvėjimą ir amortizaciją pelnas (EBITDA) siekė 6 910 tūkst. Eur, t.y. 3 458 tūkst. Eur arba 100,2 proc. daugiau nei 2022 metais (3 452 tūkst. Eur). 2023 m. grynasis pelnas siekė 3 756 tūkst. Eur ir padidėjo 3 744 tūkst. Eur

lyginant su 2022 metais (12 tūkst. Eur). Turto grąža (ROA) 2023 m. siekė 4,27 proc., tuo tarpu 2022 m. – 0,01 proc. Bendrovės nuosavo kapitalo grąža 2023-iaisias pasiekė 7,39 proc., 2022 m. – 0,03 proc.

Bendrovės veiklos rezultatai, tEUR



Bendrovės pelningumo rodikliai, %



Bendrovės pagrindiniai finansiniai rodikliai

Rodiklis	2023 12 31	2022 12 31	Δ 2023/2022, %	2021 12 31	2020 12 31
Finansiniai rodikliai					
Pajamos, tūkst. EUR	51 588	51 987	-0,8%	37 644	28 354
Sąnaudos, tūkst. EUR	51 106	54 099	-5,5%	39 437	29 305
EBITDA, tūkst. EUR	6 910	3 452	100,2%	2 696	5 578
EBIT, tūkst. EUR	2 738	-480	-670,5%	-1 130	1 752
Pelnas (nuostoliai) prieš apmokestinimą, tūkst. EUR	3 498	-44	-8071,0%	-895	1 924
Grynasis pelnas (nuostoliai), tūkst. EUR	3 756	12	30151,5%	-883	1 923
Pelningumo rodikliai					
Turto grąža (ROA), %	4,3%	0,0%	31168,3%	-1,1%	2,4%
Nuosavo kapitalo grąža (ROE), %	7,4%	0,0%	27983,0%	-1,9%	3,9%
EBITDA marža, %	13,4%	6,6%	101,7%	7,2%	19,7%
EBIT marža, %	5,3%	-0,9%	-674,9%	-3,0%	6,2%
Grynojo pelno marža, %	7,3%	0,0%	30385,0%	-2,3%	6,8%
Balanso rodikliai					
Ilgalaikis turtas, tūkst. EUR	72 944	72 164	1,1%	68 021	67 628
Trumpalaikis turtas, tūkst. EUR	14 978	18 708	-19,9%	13 316	12 116
Turto iš viso, tūkst. EUR	87 965	90 922	-3,3%	81 367	79 785
Nuosavas kapitalas, tūkst. EUR	50 821	47 179	7,7%	47 166	49 185
Ilgalaikiai įsipareigojimai, tūkst. EUR	6 258	6 276	-0,3%	4 015	5 733
Trumpalaikiai įsipareigojimai, tūkst. EUR	15 884	22 473	-29,3%	14 550	8 639
Finansinė skola, tūkst. EUR	11 843	16 250	-27,1%	11 244	9 681
Finansų struktūros rodikliai					
Skolos santykis (D/E), kartai	0,44	0,61	-28,5%	0,39	0,29
Skolos ir EBITDA santykis, kartai	3,20	8,33	-61,5%	6,89	2,58
Bendras likvidumo koeficientas (CR), kartai	0,94	0,83	13,3%	0,92	1,40
Skolos padengimo koeficientas (DSCR), kartai	1,11	0,34	230,4%	0,36	1,36
Apyvartumo rodikliai					
Gautinų sumų apyvartumas, dienos	63,0	85,9	-26,6%	89,4	91,2
Mokėtinų sumų apyvartumas, dienos	60,8	77,8	-21,9%	57,6	44,1
Turto apyvartumas, kartai	1,71	1,75	-2,5%	2,16	2,81

Rodiklių apibrėžimai

Rodiklis	Aprašymas
Pajamos	Pardavimų pajamos iš pagrindinės veiklos
Sąnaudos	Gamybos ir paslaugų teikimo savikaina, pardavimo sąnaudos ir bendrosios bei administracinės sąnaudos
EBITDA	Veiklos pelnas (nuostoliai) prieš nusidėvėjimą ir amortizaciją
EBIT	Veiklos pelnas (nuostoliai)
Turto grąža (ROA)	Grynasis pelnas (nuostoliai) / viso turto laikotarpio pabaigoje
Nuosavo kapitalo grąža (ROE)	Grynasis pelnas (nuostoliai) / nuosavas kapitalas laikotarpio pabaigoje
EBITDA marža	EBITDA / pajamos
EBIT marža	EBIT / pajamos
Finansinė skola	Trumpalaikės ir ilgalaikės skolos kredito įstaigoms
Grynojo pelno marža	Grynasis pelnas (nuostoliai) / pajamos
Skolos santykis (D/E)	Visi trumpalaikiai ir ilgalaikiai įsipareigojimai laikotarpio pabaigoje / nuosavas kapitalas laikotarpio pabaigoje
Skolos ir EBITDA santykis	Visi trumpalaikiai ir ilgalaikiai įsipareigojimai laikotarpio pabaigoje / EBITDA
Bendras likvidumo koeficientas (CR)	Trumpalaikis turtas / trumpalaikiai įsipareigojimai
Skolos padengimo koeficientas (DSCR)	EBITDA / (trumpalaikės skolos kredito įstaigoms + palūkanų sąnaudos)
Gautinų sumų apyvartumas	(Pirkėjų skolos / pajamos) x 365
Mokėtinų sumų apyvartumas	(Skolos tiekėjams / pajamos) x 366
Turto apyvartumas	Viso turto laikotarpio pabaigoje / pajamos

INVESTICIJOS IR INVESTICINIAI PROJEKTAI

Bendrovėje investicijos 2023 metais buvo vykdomos pagal patvirtą planą, taip pat tęstinės ir nebaigtos investicijos iš 2018-2022 m. investicijų plano. Investicijų vykdymui 2023 m. buvo panaudota 6 630 tūkst. Eur. Daugiausia 2023 metais investuota į iškastinio kuro naudojimo mažinimo ir atsinaujinančių energijos išteklių panaudojimo projektus – 2 786 tūkst. Eur, skirstomųjų šilumos tiekimo tinklų, magistralių ir kitų tinklų

rekonstravimą – 2 105 tūkst. Eur, šilumos tinklų statybą ir įvadų įrengimą, pirkimą naujiems vartotojams - 435 tūkst. Eur, Bendrovės biokuro katilų įrangos ir įrenginių atkūrimą, atnaujinimą - 290 tūkst. Eur, naujų sklendžių, vožtuvų, siurblių įrengimą Bendrovės šilumos šaltiniuose - 286 tūkst. Eur, informacinių ir automatikos sistemų bei įrangos vystymą, atnaujinimą – 236 tūkst. Eur.

Eil. Nr.	Investicijos	Investicijos, tūkst. Eur
Investicijos plėtrai, turto atstatymui ir įsigijimui:		6 630
1.	Iškastinio kuro naudojimo mažinimo ir atsinaujinančių energijos išteklių panaudojimo projektai	2 786
2.	Skirstomųjų šilumos tiekimo tinklų iš „2P“, „6P“ magistralių ir kitų tinklų rekonstravimas	2 105
3.	Šilumos tinklų statyba ir įvadų įrengimas, pirkimas naujiems vartotojams (tęstinis)	435
4.	Bendrovės biokuro katilų įrangos ir įrenginių atkūrimas, atnaujinimas	290
5.	Naujų sklendžių, vožtuvų, siurblių įrengimas bendrovės šilumos šaltiniuose (tęstinis)	286
6.	Informacinių ir automatikos sistemų bei įrangos vystymas, atnaujinimas	236
7.	Bendrovės vandens šildymo katilų degimo proceso modernizavimas	117
8.	Apskaitos prietaisų nuotolinio rodmenų nuskaitymo ir perdavimo įrangos įrengimas	103
9.	Vartotojų šilumos apskaitos prietaisų atnaujinimas ir naujiems vartotojams šilumos apskaitos prietaisų įrengimas.	86
10.	Bendrovės pastatų, patalpų, kelių, aikštelių, inžinerinių tinklų ir kitų statinių atnaujinimas, statyba	48
11.	Ilgalaikio turto renovavimas, įsigijimas ir atstatymas	65
12.	Šilumos punktu įrengimas naujiems vartotojams	53
13.	Bendrovės padalinių teritorijų, administracinių ir gamybinių patalpų apsaugos, gaisro aptikimo signalizacijų ir kitų sistemų atnaujinimas, įrengimas	20
14.	Transporto ir susijusios įrangos įsigijimas, atnaujinimas	2

Didžiausios 2023 m. užbaigtos investicijos:

Investicijos	Investicijos vertė, tūkst. Eur	Aprašymas	Investicijos nauda	Įgyvendinimo laikotarpis
Vandens šildymo katilo Nr.8 degiklių pakeitimas	3 120	Taršai sumažinti pakeisti trys garo mechaniniai dujų – mazuto degikliai.	Sumažėjo katilo galia nuo 116 MW iki 100 MW, todėl taikomos palankesnės teršalų išmetimo normos.	2020-2023
Elektrostatinio filtro įrengimas biokuro katilams.	1 051	Kietosiomis dalelėmis užterštų dūmų valymui įrengtas elektrostatinis filtras.	Išvengiama katilų stabdymas šildymo sezono metu, tausojama brangi įranga, taupomas koaguliantas, aplinkos taršos leidimai.	2022-2023
Šilumos tiekimo tinklų iš "2P" magistralės rekonstravimo projektas. I etapas	532	Pakeistas 863,50 m tinklų vamzdynas su sena izoliacija Strėvos, Minijos, Žardininkų, Reikjaviko g. rajonuose.	Užtikrinamas patikimas šilumos tiekimas, mažinama avarijų tikimybė. Vidutiniai norminiai metiniai šilumos nuostoliai per vamzdynų izoliaciją sumažėjo 516,3 MWh.	2022-2023
Šilumos tiekimo tinklų iš "2P" magistralės rekonstravimo projektas. II etapas	356	Pagal projektą pakeistas 504,64 m. tinklų vamzdynas Rambyno g.		2022-2023
Šilumos tinklų statyba ir įvadų įrengimas, pirkimas naujiems vartotojams.	565	Pagal projektą nutiesta ar įsigyta 1,2 km naujų šilumos tiekimo tinklų.	Prijungti 12 naujų vartotojų su bendru 31 tūkst. m ² plotu, planuojamas metinis 4500 MW/h šilumos poreikis.	2022-2023
Bendrovės biokuro katilų įrangos ir įrenginių atkūrimas, atnaujinimas	444	Pakeista greitai besidėvinti biokuro katilų įranga: transporterių grandinės ir jų dalys, pakuros dalys, ventiliatoriai ir kt.	Užtikrinama patikima ir ekonomiška šilumos gamyba.	2022-2023
Naujų sklendžių, vožtuvų, siurblių įrengimas bendrovės šilumos šaltiniuose	250	Pakeista eksploatacijos metu nusidėvėjusi ir techniškai pasenusi, dėl atsarginių dalių trūkumo ar nebuvimo, neremontuojama armatūra, siurbliai ir kt.	Užtikrinamas šilumos gamybos patikimumas, lengvesnis ir saugesnis įrangos aptarnavimas.	2023



Didžiausios 2023 m. tęstinės investicijos:

Investicijos	2023 m. panaudota lėšų tūkst. Eur	Aprašymas	Numatoma užbaigimo data
Akumuliacinės talpos Klaipėdos Centrinėje katilinėje įrengimas	1 729	3 000 m ³ talpos akumuliacinė talpa kompensuos paros šilumos energijos poreikio svyravimus. Gamtinių dujų vartojimas sumažės penktadaliu, t.y. 13 GWh/metus šilumos būtų pagaminama naudojant alternatyvų kurą. Numatoma visa projekto vertė - 2 460 tūkst. Eur	2024
ORC technologijos pritaikymas Klaipėdos Lypkių katilinėje	895	Organinio Renkino ciklo pagrindu veikiantis įrenginys gamintų elektros energiją, naudojant biokuro garo katilo garą. Per metus pagamintų apie 2 078 MWh. Numatoma visa projekto vertė - 1 300 tūkst. Eur	2025
Magistraliniai šilumos tinklai nuo kameros 6P-15 iki kolektorinės Danės g.	837	Tinklų rekonstrukcijos metu keičiamas paklojimo būdas iš antžeminės į požeminę, taip sumažinama vizualinė tarša, atveriant patekimą prie Dangės upės krantinės. Vidutiniai norminiai metiniai šilumos nuostoliai per vamzdynų izoliaciją sumažės 198,6 MWh. Numatoma visa projekto vertė - 1 104 tūkst. Eur	2024
Šilumos tinklai į Senvagės g. 3, Klaipėda	57	Pagal Jungtinės veiklos sutartį baigiamas I iš V etapų projektas „Skirstomieji ir įvadiniai šilumos tinklai į daugiabučių gyvenamųjų namų kvartalą“. Nutiesta 271,78 m. tinklų, I etapu prijunta vartotojų su 4 550 m ² bendru plotu, planuojamas metinis 230 MW/h šilumos poreikis. I etapo vertė pagal sutartį – 118 tūkst. Eur.	2024

Bendrovės investicijų planai bei numatomi projektai

Centralizuoto šilumos tiekimo sektorius turi būti plėtojamas tokiu būdu, jog mažiausiomis sąnaudomis būtų užtikrintas patikimas ir kokybiškas šilumos tiekimas klientams, didinamas šilumos gamybos ir perdavimo efektyvumas, plačiau naudojamas vietinis kuras ir biokuras, mažinamas šilumos gamybos ir tiekimo veiklos poveikis aplinkai.



Siekiant sumažinti šilumos energijos kainas Bendrovė 2024 m. didelį dėmesį skirs veiklos efektyvumo didinimui bei sąnaudų mažinimui. Prioritetai teikiami projektams susijusiems su iškastinio kuro naudojimo mažinimu ir atsinaujinančių energijos išteklių panaudojimu.

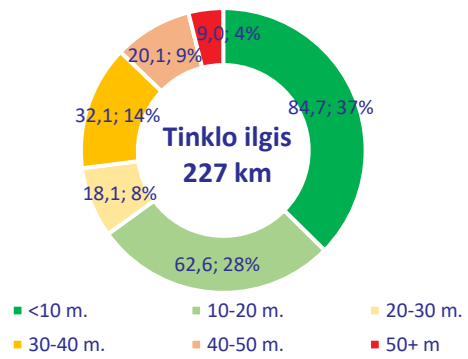
Viena iš esminių Bendrovės strateginių kryptių – klientų aptarnavimo gerinimas. Bendrovei labai svarbu, kad klientai ne tik gautų kokybiškai teikiamas šilumos tiekimo paslaugas, bet kartu ir tinkamą ir profesionalų aptarnavimą, todėl ateityje numatomos investicijos į klientų pasitenkinimą didinančius projektus - elektroninių aptarnavimo paslaugų bei sutarčių vystymą, klientų savitarnos svetainės funkcionalumo išplėtimą, apskaitos prietaisų nuotolinės apskaitos diegimą ir kitas iniciatyvas.

Patikimam, kokybiškam ir su kuo mažesniais nuostoliais šilumos tiekimui pasiekti 2024 m. Bendrovė ir toliau didelį dėmesį skirs šilumos tinklų rekonstrukcijai ir atnaujinimui. Vien per 2020-2023 m. laikotarpį Bendrovė rekonstravo beveik 10 proc. viso Bendrovei priklausančio termofikacinio vandens tinklo:

	2020	2021	2022	2023
Rekonstruota km	7,6	6,0	6,1	3,5

Kadangi Bendrovės įgyvendinamos investicijos turi tiesioginės įtakos teikiamų paslaugų kainai, visos investicijos bus vykdomos tik prieš tai įvertinus jų ekonominę naudą bei grąžą ir taikant atsakingą išlaidų kontrolę, siekiant kuo racionaliau panaudoti Bendrovės lėšas. 2024 m. investicijų planas buvo atnaujintas 2024-2026 m. strateginio veiklos plano peržiūros metu, įvertinus aktualias panašaus pobūdžio projektų ir investicijų kainas bei makroekonominės tendencijas. Bendrovės investicijų vertė plėtrai, turto atstatymui ir įsigijimui 2024 m. sieks 6 642 tūkst. Eur. Investicijos į ilgalaikio turto plėtrą, atnaujinimą ir įsigijimą planuojamos pagal šias investicijų kategorijas:

Bendrovės šilumos tinklo ilgis pagal amžių, km



Investicijos plėtrai, turto atstatymui ir įsigijimui	2024 m. planas, tūkst. Eur
Investicijos plėtrai, turto atstatymui ir įsigijimui:	6 642
Šilumos tiekimo tinklų rekonstrukcija, atstatymas	2 205
Iškastinio kuro naudojimo mažinimo ir atsinajinančių energijos išteklių panaudojimo projektai	885
Šilumos tinklų statyba, įvadų ir šilumos punktų įrengimas, pirkimas naujiems vartotojams.	830
Informacinių ir automatikos sistemų bei įrangos vystymas, atnaujinimas	770
Apskaitos prietaisai ir nuotolinio rodmenų nuskaitymo ir perdavimo įranga	300
Bendrovės biokuro katilų įrangos ir įrenginių atkūrimas, atnaujinimas	240
Ilgalaikio turto renovavimas, įsigijimas ir atstatymas	350
Elektros įrenginių, įrangos, įrankių ir matavimo prietaisų įsigijimas ir atnaujinimas	300
Transporto ir susijusios įrangos įsigijimas, atnaujinimas	272
Bendrovės vandens šildymo katilų degimo proceso modernizavimas	150
Naujų sklendžių, vožtuvų, siurblių įrengimas bendrovės katilinėse ir šilumos tinkluose	150
Kitos investicijos turto atstatymui, veiklos efektyvinimui	125
Bendrovės padalinių teritorijų, administracinių ir gamybinių patalpų apsaugos, gaisro aptikimo signalizacijų ir kitų sistemų atnaujinimas, įrengimas	65



VEIKLOS STRATEGIJA

2023 metų pabaigoje Bendrovė, dalyvaujant tiek vadovybei, tiek kolegialiems organams atliko esminę ilgalaikės strategijos peržiūrą. Strateginės sesijos metu buvo įvertintas Bendrovės veiklos kontekstas ir tiesioginę įtaką darantys veiksniai, identifikuotos esminės stiprybės ir silpnybės, priklausančios nuo Bendrovės vidaus veiksmų bei galimybių ir grėsmės, priklausančios nuo išorės veiksmų, kurių kontrolei Bendrovė tiesioginės įtakos negali turėti. Iš pagrindų peržiūrėta strategija ir naujų strateginių kryptių nusistatymas padėjo pamatą Bendrovės misijos, vizijos ir pagrindinių vertybių išgryninimui.

Misija. Tvari ir pigi šiluma mūsų klientams.

Vizija. Patraukliausias šilumos tiekėjas veiklos vykdymo regione.

Vertybės. Skaidrumas, tvarumas, inovatyvumas, orientaciją į klientą ir darbuotoją.

Patraukliausiu šilumos tiekėju veiklos vykdymo regione Bendrovė ketina tapti veiklą vystydama atsižvelgiant į šias kertines strategines kryptis:

- **Didinti Bendrovės veiklos patikimumą ir efektyvumą.** Veiklos patikimumas suprantamas kaip nepertraukiamas šilumos tiekimas klientams. Efektyvumas - siekis užtikrinti pelningą veiklą tuo pačiu užtikrinant mažas šilumos kainas klientams.
- **Plėtoti reguliuojamas ir nereguliuojamas veiklas.** Reguluojamų veiklų plėtojimas bus vykdomas per tinklo plėtrą ir naujų vartotojų prijungimą bei nuo CŠT atsijungusių vartotojų susigrąžinimą, tuo tarpu nereguliuojamų veiklų plėtojimas suprantamas paslaugų, turinčių sinergijos su reguliuojama veikla, vystymas ir pardavimas.
- **Mažinti Bendrovės veiklos neigiamą poveikį aplinkai.** Aplinka suprantama kaip mus supanti gyvoji ir negyvoji gamta bei žmonės.
- **Kelti darbuotojų kompetenciją ir didinti įsitraukimą į Bendrovės veiklą.** Didžiausias Bendrovės turtas yra darbuotojai ir jų sukauptos žinios. Įsitraukę ir aukštas

kompetencijas turintys darbuotojai yra pagrindas Bendrovei siekiant ilgalaikių strateginių tikslų.

- **Didinti klientų pasitenkinimą ir gerinti Bendrovės įvaizdį.** Didelis vartotojų skaičius ir Bendrovės teikiama paslauga – šilumos tiekimas yra itin svarbi socialine prasme todėl svarbu užtikrinti patikimą ir kokybišką paslaugos teikimą esamiems klientams, dėti pastangas siūlant rinktis Bendrovės paslaugas naujiems klientams ir formuoti teigiamą Bendrovės įvaizdį tiek klientams, tiek gyventojams aplinkoje, kurioje vykdoma veikla.

Artimiausiu strateginiu laikotarpiu – 2024-aisiais metais pagrindinis dėmesys bus skiriamas pagrindinių veiklos rodiklių matavimo sistemoms sukurti. Sukūrus veiklos rodiklių matavimo sistemas ir pradėjus jų sekimą ar įvertinimą pagal istorinius duomenis, tolimesnių laikotarpių strateginių tikslų formavimo metu bus siekiama nuolatinio šių rodiklių gerinimo numatant jų siektinas konkrečias reikšmes ir priemones, reikalingas jų pasiekimui.

2024-2026 m. laikotarpio strateginis veiklos planas parengtas atsižvelgiant į 2023 m. spalio 2 d. Akcininko lūkesčių rašte nustatytus tikslus ir siekius. 2024 m. sausio 1 d. įsigaliojančiame Akcininko lūkesčių rašte akcentuojami nefinansiniai lūkesčiai - Bendrovės siekis būti tvariai, pažangiai, moderniai, efektyviai, aiškiais vertybėmis savo veiklą grindžiančiai, solidžiu ir stipriu įvaizdžiu bei patrauklaus darbdavio reputaciją išlaikančiai ir darbuotojų gerovę užtikrinančiai įmonei. Bendrovė privalo vykdyti savo veiklą pagal aukščiausius antikorporacijos ir skaidrumo, valdysenos, etikos ir socialinės atsakomybės standartus, vadovautis gerąja tvaraus ir subalansuoto vystymosi praktika.

Kartu Akcininko lūkesčių rašte apibrėžti ir konkretūs finansiniai lūkesčiai - siekti pelningumo bei tinkamos akcininkų investuoto kapitalo grąžos užtikrinimo, bei dividendais išmokamo uždirbto pelno.

Visi Akcininko Bendrovei keliami lūkesčiai integruoti 2024-2026 m. strateginiame veiklos plane numatytuose siektinuose rodikliuose.

Finansinių lūkesčių vertinimo rodikliai

Eil. nr.	Siektini finansiniai rodikliai	Matavimo vienetas	Siektinos rodiklių reikšmės		
			2024 m.	2025 m.	2026 m.
1.	Grynasis pelningumas	Proc.	≥1,4	≥1,4	≥1,4
2.	Skolos ir nuosavybės santykis	Koef.	≤1	≤1	≤1
3.	Dividendai	Proc. nuo Bendrovės paskirstyto pelno	70	70	70

Nefinansinių lūkesčių vertinimo rodikliai

Eil. nr.	Siektini veiklos rodikliai	Matavimo vienetas	Siektinos rodiklių reikšmės		
			2024 m.	2025 m.	2026 m.
1.	Naujai prijungtų vartotojų galia	MW	≥ 4	≥ 5	≥ 5
2.	Šilumos nuostoliai trasose	Tūkst. MWh	≤109	≤109	≤109

Papildomos užduotys

Eil. nr.	Užduotis	Priemonė	Įgyvendinimo terminas
1.	Užtikrinti kuo spartesnį Danės g. 8, Klaipėdoje, teritorijos konversijos įgyvendinimą, kuris susijęs su teritorijos dalimis, kurios nereikalingos Bendrovės veiklos vykdymui.	Parengti teritorijos konversijos veiksmy planą su įgyvendinimo terminais ir pateikti jį derinti Klaipėdos miesto savivaldybei.	Iki 2024-02-01
2.	Užtikrinti ilgalaikį pelningą Bendrovės veiklos vykdymą.	Parengti veiksmy planą su priemonėmis dėl ilgalaikės pelningos bendrovės veiklos užtikrinimo ir jį pateikti Klaipėdos miesto savivaldybei.	Iki 2024-02-01
3.	Užtikrinti interesų konfliktų valdymą Bendrovėje.	Parengti priemonių planą su konkrečiomis priemonėmis, kurios ateityje leistų Bendrovei išvengti rizikų dėl viešųjų ir privačių interesų konflikto ir jį pateikti Klaipėdos miesto savivaldybei.	Iki 2023-12-01
4.	Užtikrinti bendradarbiavimą su AB „Klaipėdos vanduo“ dėl vandens apskaitos prietaisų duomenų pateikimo sistemos diegimo, paslaugų vartotojams teikimo, ir kitose srityse, kurios leistų mažinti Bendrovės administravimo kaštus.	Su AB „Klaipėdos vanduo“ parengti tarpusavio bendradarbiavimo planą ir jį pateikti Klaipėdos miesto savivaldybei.	iki 2024-12-31
5.	Užtikrinti bendrovės „Geoterma“ veiklos atnaujinimą	Parengti veiksmy planą su konkrečiomis priemonėmis ir investicijų sumomis dėl bendrovės „Geoterma“ veiklos atnaujinimo ir jį pateikti Klaipėdos miesto savivaldybei.	Iki 2024-02-01
6.	Įvertinti katilinės Danės g. 8 veiklos tęstinumo galimybes	Pateikti analizę ir vertinimą dėl katilinės veikimo Danės g. 8 ir informaciją pateikti Klaipėdos miesto savivaldybei.	Iki 2024-07-01
7.	Užtikrinti tinkamą ir savalaikį žaliavų šilumos tiekimo gamybai įsigijimą	Parengti žaliavų įsigijimo strategiją ir ją pateikti Klaipėdos miesto savivaldybei.	Iki 2024-05-01
8.	Užtikrinti efektyvų Bendrovės turto valdymą, naudojimą ir disponavimą juo.	Parengti ir su kolegialiais organais suderinti Bendrovės turto valdymo strategiją ir suderintą pateikti Klaipėdos miesto savivaldybei.	Iki 2024-06-30
9.	Užtikrinti efektyvų ir tinkamą Europos Sąjungos / valstybės fondų lėšų panaudojimą bendrovės funkcijų vykdymui.	Nuolat stebėti ir vertinti paskelbtus bei planuojamus trečiųjų šalių finansuojamus projektus (programas), nustatyti galimybes juose dalyvauti bei teikti paraišką projektų įgyvendinimui ir informaciją apie tai teikti Klaipėdos miesto savivaldybei.	Ne rečiau kaip kartą metuose

APLINKOSAUGA

Bendrovė, vykdydama savo veiklą, siekia taupiai naudoti gamtos išteklius, diegti mažiau taršius aplinkai technologinius sprendimus, vadovaujasi aplinkos apsaugą reglamentuojančiais teisės aktais ir taiko prevencines priemones, mažinančias neigiamą įtaką aplinkai.



AB „Klaipėdos energija“, turėdama Aplinkos apsaugos vadybos sertifikata ISO 14001 atidžiai seka teisės aktų reikalavimų vykdymą, valdo bei įsipareigoja mažinti daromą poveikį aplinkai, kurioje gyvena Klaipėdos miesto ir jo apylinkių bendruomenė. Pagrindinės bendrovės išmetamų teršalų emisijos mažinimo priemonės:

- šilumos gamybos šaltinių modernizavimas, diegiant naujus ar tobulinant esamus technologinius įrenginius;
- šilumos perdavimo nuostolių mažinimas vamzdynuose, susidėvėjusias šilumos perdavimo trasas pakeičiant šiuolaikiniais vamzdynais.

2023 metais baigtas Klaipėdos centrinėje katilinėje vandens šildymo katilo Nr. 8 ir jo pagalbinių įrenginių atnaujinimas, degiklių pakeitimas į moduliacinius mažos generacijos NOx degiklius, taip prisidedant prie NOx išmetimų sumažinimo.

Siekiant prisidėti prie klimato atšilimo proceso mažinimo bei sumažinti šilumos nuostolius Klaipėdos mieste, buvo vykdomos šilumos trasų rekonstrukcijos, kurių metu senos susidėvėjusios trasos pakeistos naujomis, su poliuretano izoliacija padengtais vamzdžiais. 2023 metais rekonstruota 1 860 metrų trasų, bei sumontuota apie 1 624 metrų naujų trasų. Naujų technologijų diegimas bei esamų modernizavimas prisideda prie stacionarių taršos šaltinių išmetimų į aplinkos orą mažinimo. Mokesčiai už aplinkos taršą iš stacionarių taršos šaltinių per 2023 metus, lyginant su

2022 metais sumažėjo 1,69 karto, 41 % (nuo 14 681 Eurų iki 8 680 Eurų).

Reguliariai įmonės stacionarius taršos šaltinius, tiek išmetamų į aplinkos orą tiek išleidžiamų nuotekų į gamtinę aplinką, stebi valstybinė kontrolė. Svarbu pabrėžti, jog 2023 metais nebuvo viršytos leistinos normos, nustatytos taršos integruotos prevencijos ir kontrolės leidimuose.

AB „Klaipėdos energija“ chemijos laboratorija, turinti išduotą Aplinkos apsaugos agentūros leidimą ir pagal suderintas monitoringo programas, atlieka stacionarių oro taršos ir išleidžiamų nuotekų monitoringą. Stebima, kad išmetami teršalai neviršytų leistinų normų, nustatytų taršos integruotos prevencijos ir kontrolės leidimuose.



Bendrovės ūkinėje veikloje visos susidaranti atliekos perduodamos atliekų tvarkytojams, turintiems leidimus, licencijas tvarkyti atliekas. Įmonėje organizuojamas atliekų surinkimas, rūšiavimas ir perdavimas. Atliekos perduodamos įmonėms pagal jų veiklos sritį: popierius, plastikai, įvairios elektronikos atliekos, metalai perduodami perdirbti; komunalinės atliekos, statybinės atliekos, pelenai ir kt. perduodamos regioniniam atliekų tvarkymo centrui arba kitam atliekų tvarkytojui, įvairios pavojingos atliekos perduodamos pavojingas atliekas tvarkančiai įmonei. 2023 metais bendras atliekų tvarkytojams perduotų atliekų kiekis, neįvertinat biokuro pelenų, mišrių komunalinių atliekų ir metalo laužo, buvo 74,378 tonos. Atliekų kiekis palyginus su 2022 metais, sumažėjo 80 %. Ženklaus 2022 metais išaugęs atliekų kiekis bendrovėje buvo dėl atliekamų remonto, įrenginių valymo ir uždarymo darbų. Bendrovė visas atliekas atsakingai priduoda atliekų tvarkytojams pagal iš anksto sudarytas sutartis.

Apyvartiniai taršos leidimai

Vadovaujantis LR Aplinkos ministro 2022-01-31 įsakymu „Dėl Europos sąjungos šiltnamio efektą sukeliančių dujų apyvartinių taršos leidimų prekybos sistemoje 2021–2025 m. laikotarpiu dalyvaujančių veiklos vykdytojų

sąrašo patvirtinimo“ (toliau – Įsakymas), Europos sąjungos apyvartinių taršos leidimų prekybos sistemoje 2021–2025 m. laikotarpiu bendrovei nemokamai skiriami apyvartiniai taršos leidimai (toliau - ATL):

Įrenginys	2021–2025 metų laikotarpiui veiklos vykdytojų eksploatuojamiems įrenginiams skirtas nemokamų ATL kiekis					2021–2025 m. laikotarpiui skiriamas ATL kiekis
	2021 m.	2022 m.	2023 m.	2024 m.	2025 m.	
Klaipėdos Elektrinė	725	707	688	669	651	3 440
Klaipėdos centrinė katilinė	7 214	7 214	7 214	7 214	7 214	36 070
Klaipėdos Lypkių katilinė	2 056	2 056	2 056	2 056	2 056	10 280

Gargždų ŠTR katilinės Nr. 2 ir 4, VEI suderinus katilinėms mažesnę nei 20 MW nominalią galią, nuo 2014 m. ATL prekybos sistemoje nedalyvauja.

ATL likutis 2022 m. gruodžio 31 dienai buvo 36 815 ATL. 2023 metais bendrovei skirtas 12 143 nemokamų ATL

kiekis. Atsiskaičius už 2022 metais išnaudotus 12 758 ATL, 2023 m. gruodžio 31 dienai bendrovės sąskaitose liko 36 200 nepanaudotų ATL. 2023 m. Bendrovė neaudituotais duomenimis išnaudojo 7 865 ATL.



DARBUOTOJAI

Pagrindinė Bendrovės stiprybė – mūsų darbuotojai, todėl Bendrovės kultūra yra orientuota į žmogiškąsias vertybes. Siekiama kurti gerą darbinę atmosferą, skatinti darbuotojų įsitraukimą, užtikrinti tarpusavio pagarbą bei pagalbą. Darbuotojams, atsižvelgiant į jų darbo pobūdį, yra siūlomas hibridinis, lankstus darbo grafikas, suteikiamos papildomos atostogų dienos, trumpesni penktadieniai, visi darbuotojai vaišinami kava.

Daug dėmesio skiriama darbuotojų sveikatai ir gerai savijautai. Kasmet visi norintys nemokamai skiepijami nuo gripo, erkinio encefalito. Skatinama darbuotojų fizinė veikla, visi norintys turi galimybę nemokamai naudotis įmonės sveikatingumo kompleksu.

Ir toliau rūpinamasi darbuotojų finansine gerove. Asmeninių ir darbo jubiliejų proga mokamos piniginės dovanos. Esant sunkiai materialinei padėčiai, ligai, mirus artimam šeimos nariui ar šeimai pagausėjus – išmokamos pašalpos.

Investuojama į darbuotojų kompetencijų kėlimą, darbuotojai skatinami nuolat tobulėti savo profesinėje srityje. Organizuojami įvairūs mokymai, kurie padeda įgyti naujų žinių ir įgūdžių. Taip pat darbuotojai skatinami studijuoti aukštosiose mokyklose, jiems suteikiama galimybė sėkmingai suderinti abi sritis: lankstus darbo laikas, mokymosi atostogos. Taip pat galima finansinė pagalba studijuojant ir piniginis paskatinimas sėkmingai baigus mokslus.

Palaišomos ir skatinamos laisvalaikio veiklos. Darbuotojai aktyviai buriasi į komandas ir dalyvauja įvairiose rungtynėse, varžybose ir turnyruose. Kasmet

vasarą vis daugiau dalyvių buriasi į Jūros šventės eiseną, plaukioja laivais ir burlaiviais. Šv. Kalėdų laikotarpiu darbuotojai su vaikais kviečiami į spektaklį su Kalėdų seneliu ir dovanomis.

Bendrovėje sėkmingai pradėta taikyti LEAN metodus, kurie padeda siekti veiklos efektyvumo: tobulinti procesus, ieškoti efektyvių problemų sprendimo būdų bei veiklos rezultatų gerinimo galimybių. Stebimi ir efektyvinami tiek administraciniai, tiek ir gamybiniai procesai, identifikuojami veiklos nuostoliai, jie mažinami arba eliminuojami.

Per 2023 m. antrą pusmetį vadovų komanda aktyviai bendradarbiavo tarpusavyje bei konsultavosi išorėje siekdama įvertinti Bendrovės struktūrą, identifikuoti galimas tobulintinas sritis ir kurdama naują, efektyvesnę valdymo struktūrą. Diskusijų ir analizės pagalba pavyko nustatyti sritis, kuriose galima efektyvinti veiklą ir užtikrinti geresnius kokybės rodiklius. Dėl to buvo pertvarkyti padaliniai, peržiūrėtos pareigybės, aiškiau apibrėžtos atsakomybės kiekvienam darbuotojui. Tikimasi, kad tai padės geriau organizuoti darbą, padidins jo efektyvumą ir darbuotojų įsitraukimą.

Vadovų komandos įsitraukimo dėka nuo 2024 m. sausio 1 d. startuota su nauja, plokštesne bendrovės valdymo struktūra, sustiprintomis vadovų atsakomybėmis, perskirstytomis funkcijomis ir peržiūrėtais procesais bei procedūromis. Jau dabar pastebimi struktūrinio pokyčio rezultatai: keičiasi Bendrovės valdymo kultūra, auga darbuotojų ir vadovų įsitraukimas bei motyvacija pokyčiams.



Informacija apie darbuotojus

	Darbuotojų skaičius		
	2022 m. pab.	2023 m. pab.	Pokytis, %
Pagrindinėje veikloje	282	267	-5,3
Antrinėje veikloje	4	4	0
Iš viso	286	271	-5,2

	Darbuotojų pasiskirstymas pagal lytį		
	2022 m. pab.	2023 m. pab.	Pokytis, %
Vyrai	195	184	-5,6
Moterys	91	87	-4,4
Iš viso	286	271	-5,2

	Darbuotojų pasiskirstymas pagal amžių		
	2022 m. pab.	2023 m. pab.	Pokytis, %
Nuo 20 iki 30 metų	10	10	0
Nuo 30 iki 40 metų	32	35	9,4
Nuo 40 iki 50 metų	58	56	-3,5
Nuo 50 iki 60 metų	113	94	-16,8
Nuo 60 iki 70 metų	73	76	4,0
Iš viso	286	271	-5,2

	Darbuotojų pasiskirstymas pagal išsilavinimą		
	2022 m. pab.	2023 m. pab.	Pokytis, %
Aukštasis universitetinis	109	103	-5,5
Aukštasis neuniversitetinis	21	23	9,5
Aukštesnysis	48	44	-8,3
Vidurinis	96	90	-6,3
Pagrindinis	12	11	-8,3
Iš viso	286	271	-5,2

	Darbuotojų pasiskirstymas pagal stažą		
	2022 m. pab.	2023 m. pab.	Pokytis, %
Nuo 0 iki 10 metų	110	104	-5,5
Nuo 10 iki 20 metų	61	63	3,2
Nuo 20 iki 30 metų	70	65	-7,1
Nuo 30 iki 40 metų	38	35	-7,9
Virš 40 metų	7	4	-42,9
Iš viso	286	271	-5,2

	Vidutinis darbuotojų skaičius		
	2022 m.	2023 m.	Pokytis, %
Vadovai ¹	41	39	-5,1
Ekspertai-specialistai	88	91	3,3
Darbininkai	151	142	-6,3
Iš viso	280	272	-2,9

¹ Bendrovės vadovus sudaro generalinis direktorius, direktoriai (nuo 2024 m. sausio 1 d. vietoje direktorių skyrių vadovai), skyrių ir grupių vadovai.

	Vidutinis mėnesinis darbo užmokestis (BRUTO) ² , Eur		
	2022 m.	2023 m.	Pokytis, %
Vadovai ¹	3 693,35	3 738,81	1,2
Ekspertai-specialistai	1 862,98	2 015,00	8,2
Darbininkai	1 674,14	2 002,65	19,6
Iš viso	1 970,06	2 198,77	11,6

¹ Bendrovės vadovus sudaro generalinis direktorius, direktoriai (nuo 2024 m. sausio 1 d. vietoje direktorių skyrių vadovai), skyrių ir grupių vadovai. 2023 metais Bendrovės vadovams bendra apskaičiuota atlyginimo suma siekė 1 370 tūkst. Eur (2022 m. – 1 301 tūkst. Eur), iš jų darbdavio mokami mokesčiai sudarė 24 tūkst. Eur (2022 m. – 23 tūkst. Eur).

² Vidutinis mėnesinis darbo užmokestis apskaičiuojamas vadovaujantis Lietuvos Respublikos Vyriausybės 2002 m. rugpjūčio 23 d. nutarimu Nr. 1341 patvirtintoje Valstybės įmonių darbuotojų vidutinio mėnesinio darbo užmokesčio apskaičiavimo tvarkoje ir vėlesniuose jos pakeitimuose nustatyta vidutinio mėnesinio darbo užmokesčio apskaičiavimo tvarka.

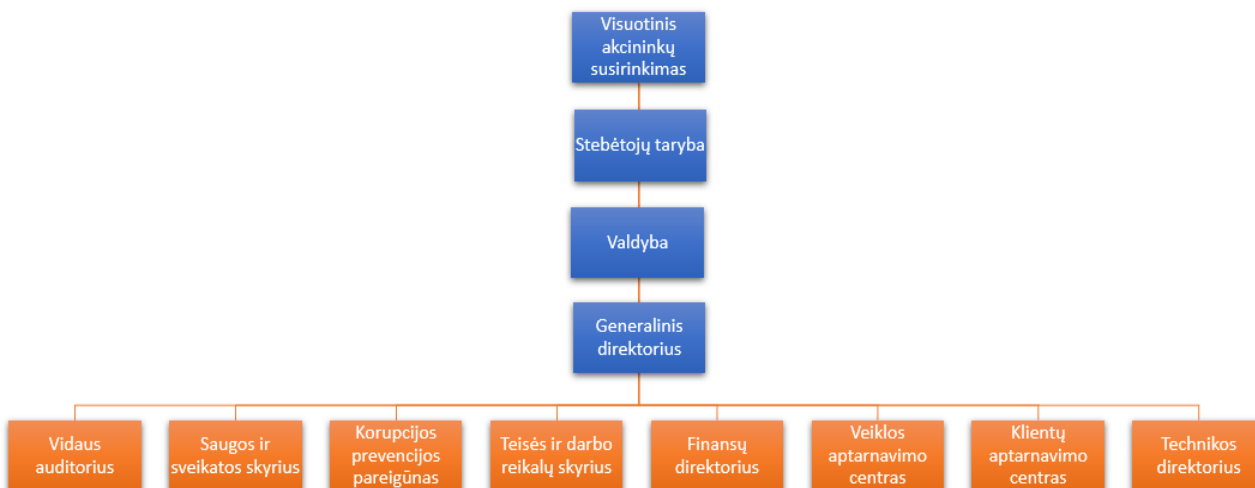
BENDROVĖS VALDYMAS

Bendrovė vadovaujasi Lietuvos Respublikos Akcinių bendrovių įstatymu, Bendrovės įstatais, kitais Lietuvos Respublikos teisės aktais ir vidaus dokumentais. Juridinių asmenų registre įregistruotuose Bendrovės įstatuose numatyti šie Bendrovės valdymo organai:

- Visuotinis akcininkų susirinkimas;
- Stebėtojų taryba;
- Valdyba;
- Bendrovės vadovas.

Bendrovės valdymo bei organizacinė struktūra

2023 metais Bendrovės valdymas buvo vykdomas pagal šią organizacinę struktūrą:



2023 metų antroje pusėje, siekiant efektyvesnio Bendrovės valdymo ir greitesnio operatyvinių sprendimų priėmimo buvo iš esmės peržiūrėta Bendrovės organizacinė struktūra. 2023 m. lapkričio 24 d. Bendrovės valdyba patvirtino atnaujintą struktūrą, įsigaliojančią nuo 2024 m. pradžios. Pagrindinis šių struktūrinių pokyčių tikslas:

- Bendrovės struktūros plokštinimas – mažėjantis struktūrinių padalinių ir vadovų skaičius ir greitėjantis sprendimų priėmimas;
- Vykdomų procesų optimizavimas perskirstant funkcijas – mažesnis bendras pareigybių skaičius, atsisakant perteklinių funkcijų;
- Vadovų atsakomybių stiprinimas.

2024 m. sausio 1 d. įsigaliojanti Bendrovės organizacinė struktūra:



Visuotinis akcininkų susirinkimas yra aukščiausias Bendrovės organas, sprendžiantis Akcinių bendrovių įstatyme ir Bendrovės įstatuose numatytus bei jo kompetencijai priskirtinus veiklos klausimus.

Stebėtojų taryba yra kolegialus Bendrovės veiklos priežiūros organas, kurį sudaro 4 nariai iš kurių 2 nepriklausomi, o kiti 2 paskiriami pagrindinių Bendrovės akcininkų atstovai. Stebėtojų tarybos nariai Akcinių bendrovių įstatymo nustatyta tvarka renkami ir

atšaukiami visuotinio akcininkų susirinkimo sprendimu. Stebėtojų taryba renkama ketveriems metams, neribojant nario kadencijų skaičiaus. Stebėtojų tarybos kompetencija ir funkcijos apibrėžtos Akcinių bendrovių įstatyme ir Bendrovės įstatuose. Stebėtojų tarybos funkcijos, teisės ir pareigos aprašytos stebėtojų tarybos darbo reglamente.

Stebėtojų tarybos sudėtis ir pokyčiai per 2023 metus:

Narys	Laikotarpis	Profesinė patirtis
Stebėtojų tarybos pirmininkė: Inga Kubilienė	iki 2023 m. balandžio 28 d.	Pagrindinė darbovietė: Klaipėdos miesto savivaldybės administracija (188710823, Liepų g. 11 Klaipėda), Miesto tvarkymo skyriaus vedėja. Stebėtojų tarybos narys kitoje įmonėje: AB „Klaipėdos vanduo“(140089260, Ryšininų g. 11 Klaipėda).
Vitalijus Žuta	iki 2023 m. balandžio 28 d.	Pagrindinė darbovietė: UAB „Gren Lietuva“ (111679436, Jasinskio g. 16 B, Vilnius), Generalinis direktorius. Valdybos pirmininkas įmonėse: UAB „Gren Lietuva“ (111679436, J. Jasinskio g. 16B, LT-03163, Vilnius); UAB „Gren Klaipėda“, (301276531, Kretainio g. 3, Klaipėda); UAB „Gren Švenčionys“ (178860251, Vilniaus g. 16A, LT-18123 Švenčionys); UAB „Gren Joniškis“ (157687636, Bažnyčios g. 4, LT-84139 Joniškis). Valdybos narys įmonėje: UAB „Kauno kogeneracinė jėgainė“ (157687636, Žvejų g. 14, LT-09310 Vilnius).
Daiva Berankienė	nepriklausoma narė, iki 2023 m. balandžio 28 d.	Pagrindinė darbovietė: UAB „Geo ambra“ (302715262, Medžiotojų g. 6, Klaipėda), Fosilijų specialistė. Kitos einamos pareigos: MB „Ecotilia“ (304114680, Medžiotojų g. 6, Klaipėda), Direktorė. Valdybos narys kitoje įmonėje: UAB „Naujasis turgus“ (140842886, Taikos pr. 80, Klaipėda).
Justas Jankauskas	nepriklausomas narys, iki 2023 m. balandžio 28 d.	Pagrindinė darbovietė: Advokatų profesinė bendrija „Jankauskas ir partneriai“ (302630495, Kęstučio g. 91, Kaunas), Advokatas/partneris.
Rimas Rusinas	nepriklausomas narys, iki 2023 m. balandžio 28 d.	Pagrindinė darbovietė: AB „Klaipėdos nafta“ (110648893, Burių g. 19, Klaipėda), SGD terminalo eksploatacijos vadovas. Valdybos narys įmonėje: Daugiabučio Namų Savininkų Bendrija "Mano kiemas" (300503410, Kretingos g. 55-26, Klaipėda).
Diana Grigalionienė	iki 2023 m. balandžio 28 d. ir nuo 2023 m. gruodžio 28 d.	Pagrindinė darbovietė: UAB „Gren Lietuva“ (111679436, J. Jasinskio g. 16B, Vilnius), Verslo finansų koordinatė. Valdybos narys kitoje įmonėje: UAB „Gren Lietuva“ (111679436, J. Jasinskio g. 16B, LT-03163, Vilnius); UAB „Gren Klaipėda“, (301276531, Kretainio g. 3, Klaipėda).
Stebėtojų tarybos pirmininkas: Kastytis Macijauskas	nuo 2023 m. gruodžio 28 d.	Pagrindinė darbovietė: Klaipėdos miesto savivaldybės administracija (188710823, Liepų g. 11 Klaipėda), vyriausiasis patarėjas. Stebėtojų tarybos narys kitoje įmonėje: VŠĮ Paupių pirminės sveikatos priežiūros centras (163368415, Klaipėdos g. 19, Plikiai, Klaipėdos r.).
Inga Česnakienė	nepriklausoma narė, nuo 2023 m. gruodžio 28 d.	Pagrindinė darbovietė: UAB „Nesė Group“ (302516851, A. Stulginskio g. 8, Vilnius), vykdomoji direktorė. Iki 2024-02-01. Valdybos narys kitose įmonėse: UAB „Nesė Group“ (302516851, A. Stulginskio g. 8, Vilnius). Iki 2024-02-01. Klaipėdos kredito unija (302574840, S. Šimkaus g. 6-1, Klaipėda).
Darius Laivys	nepriklausomas narys, nuo 2023 m. gruodžio 28 d.	Pagrindinė darbovietė: UAB „Zeelandia“ (110864656, Svajonės g. 11, Klaipėda), Direktorius. Kitos einamos pareigos: Royal Zeelandia Grupe BV (Nyderlandai), Regiono Skandinavija (Danija, Švedija, Norvegija, Suomija, Islandija) ir Baltijos šalys vykdamas vadovas. Valdybos narys kitose įmonėse: UAB „Zeelandia“ (110864656, Svajonės g. 11, Klaipėda); Zeelandia International Holding BV (Nyderlandai).

2023 metais įvyko 3 Bendrovės stebėtojų tarybos posėdžiai, kurie apėmė šias sritis:

- 2023-2025 m. strateginis veiklos ir investicijų planas;
- Valdybos narių atšaukimas ir rinkimas;
- 2022 m. finansinių ataskaitų rinkinio, pelno paskirstymo projekto svarstymas.

Pagal numatytus savivaldybių valdomų įmonių kolegialių organų narių atlygių dydžius, nepriklausomam

stebėtojų tarybos nariui mokamas 1/4 įmonės vadovo vidutinio mėnesinio darbo užmokesčio dydžio mėnesinis atlygis, nepriklausomam stebėtojų tarybos nariui – pirmininkui – 1/3 įmonės vadovo vidutinio mėnesinio darbo užmokesčio dydžio mėnesinis atlygis. Stebėtojų tarybos nariams – valstybės tarnautojams - už jų veiklą šiame organe yra mokamas 1/5, pirmininkams – 1/4 įmonės vadovo vidutinio mėnesinio darbo užmokesčio dydžio mėnesinis atlygis. 2022 ir 2023 metais priskaičiuotas atlygis stebėtojų tarybai:

Narys	Priskaičiuotas atlygis (neatskaičius mokesčių), tūkst. Eur	
	2022 m.	2023 m.
Nepriklausomų narių	39,8	40,8
Savivaldybės deleguotų valstybės tarnautojų	16,2	9,8
Iš viso	56,0	50,6

Bendrovės stebėtojų tarybos funkcijose numatyta formuoti audito komitetą teisės aktų nustatyta tvarka. 2023 metais Bendrovės audito komitetas suformuotas nebuvo.

Valdyba yra Bendrovės įstatuose numatytas kolegialus Bendrovės valdymo organas, Stebėtojų tarybos renkamas iš 3 narių ir sudaromas ketverių metų laikotarpiui. Valdybos sudėtis ir pokyčiai per 2023 metus:

Narys	Laikotarpis	Profesinė patirtis
Valdybos pirmininkas: Edvardas Simokaitis	iki 2023 m. sausio 31 d. Nuo 2024 m. sausio 9 d. Valdybos narys.	Pagrindinė darbovietė: Klaipėdos miesto savivaldybės administracija (188710823, Liepų g. 11 Klaipėda), Turto valdymo skyriaus vedėjas. Valdybos narys kitoje įmonėje: VšĮ „Klaipėdos keleivinis transportas“ (142133780, S. Daukanto g. 15, Klaipėda); UAB „Klaipėdos paslaugos“ (140033557, Garažų g. 2, Klaipėda). Stebėtojų tarybos narys kitoje įmonėje: VšĮ „Klaipėdos miesto poliklinika“ (141574462, Taikos pr. 76, Klaipėda); VšĮ „Klaipėdos vaikų ligoninė“ (190468188, K. Donelaičio g. 7, Klaipėda); VšĮ „Jūrininkų sveikatos priežiūros centras“ (241976120, Taikos pr. 46, Klaipėda).
Valdybos pirmininkė: Kristina Petraitiienė	valdybos narė nuo 2023 m. sausio 31 d., valdybos pirmininkė nuo 2023 m. balandžio 24 d.	Pagrindinė darbovietė: Klaipėdos miesto savivaldybės administracija (188710823, Liepų g. 11 Klaipėda), Finansų skyriaus vedėja. Valdybos narys kitoje įmonėje: VšĮ „Neptūno krepšinio klubas“ (141810521, Taikos pr. 61A, Klaipėda). Stebėtojų tarybos narys kitoje įmonėje: AB „Klaipėdos valstybinio jūrų uosto direkcija“ (240329870, J. Janonio g. 24-1, Klaipėda).
Rimantas Tenenė	visus 2023 m.	Pagrindinė darbovietė: UAB „Gren Lietuva“ (111679436, Jasinskio g. 16 B, Vilnius), Logistikos vadovas. Valdybos narys kitoje įmonėje: UAB „Gren Švenčionys“ (178860251, Vilniaus g. 16A, LT-18123 Švenčionys).
Kęstutis Jonkus	iki 2023 m. sausio 31 d.	Pagrindinė darbovietė: AB „Klaipėdos energija“ (140249252, Danės g. 8 Klaipėda), Finansų direktorius. Kitos einamos pareigos: AB „Panevėžio energija“ (147248313, Senamiesčio g. 113, Panevėžys) audito komiteto narys.
Arūnas Smaguris	nuo 2023 m. sausio 31 d., atšauktas 2024 m. sausio 9 d.	Pagrindinė darbovietė: Klaipėdos miesto savivaldybės administracija (188710823, Liepų g. 11 Klaipėda), Urbanistikos ir architektūros skyriaus vyriausiasis specialistas.

2023 metais įvyko 28 Bendrovės valdybos posėdžiai, kuriuose svarstyti klausimai:

- kasmėnesinis šilumos ir karšto vandens kainų tvirtinimas;

- kartą per ketvirtį svarstyti Bendrovės veiklos ir finansiniai rezultatai;

- ruošta medžiaga visuotiniams akcininkų susirinkimams (vienam eiliniam ir dvejiems neeiliniams);
- Valstybinei energetikos reguliavimo tarybai (VERT) pateikti AB „Klaipėdos energija“ šilumos kainos dedamosios ketvirtiesiems bazinės šilumos kainos galiojimo metams bei naujos bazinės šilumos kainos projektai;
- klausimai dėl ilgalaikio turto pirkimo, pardavimo, nuomos ir kitų bendrovės atliekamų paslaugų kainų nustatymo, tame tarpe ir dėl AB „Klaipėdos energija“ sklypo, esančio Danės g. 8, konversijos;
- patvirtinta nauja Bendrovės valdymo struktūra ir pareigybių sąrašas;
- įmonės vadovo atrankos klausimai;

- nustatyti įmonės ir jos vadovo tikslai 2023 m.;
- patvirtintas naujas AB „Klaipėdos energija“ Valdybos darbo reglamentas;
- patvirtintas naujas AB „Klaipėdos energija“ duomenų, priskirtų komercinėms paslaptims, sąrašas.

Pagal numatytus savivaldybių valdomų įmonių kolegialių organų narių atlygių dydžius, ne valstybės tarnautojams skirtas atlygis sudaro 1/4 įmonės vadovo vidutinio mėnesinio darbo užmokesčio dydžio, o valdybos pirmininkui 1/3 įmonės vadovo vidutinio mėnesinio darbo užmokesčio dydžio. Valstybės tarnautojams mėnesinis atlygis sudaro 1/5 įmonės vadovo vidutinio mėnesinio darbo užmokesčio dydžio. 2022 ir 2023 metais priskaičiuotas atlygis valdybai:

Narys	Priskaičiuotas atlygis (neatskaičius mokesčių), tūkst. Eur	
	2022 m.	2023 m.
Ne valstybės tarnautojų	13,1	26,3
Savivaldybės deleguotų valstybės tarnautojų	16,2	40,1
Iš viso	29,3	66,4

Generalinis direktorius yra vienasmenis Bendrovės valdymo organas, valdantis ir atstovaujantis Bendrovę ir veikiantis pagal Akcinių bendrovių įstatyme ir Bendrovės įstatuose apibrėžtas funkcijas bei atsakomybes. Bendrovės generalinį direktorių renka ir atšaukia iš pareigų, nustato jo atlyginimą, tvirtina pareiginius nuostatus, nustato veiklos tikslus Bendrovės valdyba.

2022 m. lapkričio 25 d. Valdybos nariai nutarė AB „Klaipėdos energija“ generalinio direktoriaus Antano Katino kadencijos nepratęsti. Darbo sutartis su juo buvo nutraukta 2023 m. sausio 16 d.

Nuo 2023 m. balandžio 18 d. Valdybos skyrimu generalinio direktoriaus pareigas užima **Rolandas Baltuonis**.

Generalinis direktorius: **Rolandas Baltuonis**

Išsilavinimas:

Aukštasis, Vilniaus universitetas, Fizikos fakultetas

Patirtis:

Vidutinio ir aukščiausio lygio vadovavimo patirtis įvairiose pramonės įmonėse.

Kitos einamos pareigos:

Valdybos narys, UAB “Kretingos šilumos tinklai”

Tarybos narys, Lietuvos šilumos tiekėjų asociacija

KITA INFORMACIJA

Susijusių šalių sandoriai

2023 metais sandorių su Bendrovės Stebėtojų tarybos ar valdybos nariais sudaryta nebuvo. Visa informacija apie sandorius su susijusiomis šalimis pateikiama

Bendrovės 2023 m. finansinių ataskaitų aiškinamajame rašto pastaboje „Sandoriai su susijusiomis šalimis“.

Informacija apie auditą

2023 m. balandžio 28 d. visuotinis akcininkų susirinkimas priėmė sprendimą paskirti UAB „Auditas“ audito įmone, atliksiančia Bendrovės metinių finansinių ataskaitų auditą už 2023-2025 metus, nustatant ne didesnį nei 34,3 tūkst. Eur atlygį už audito paslaugas. Atlygis už 2023-2025 metų reguliuojamos veiklos ataskaitų audito paslaugas, kurias teiks UAB „Auditas“ numatytas 10,3 tūkst. Eur.

Bendrovės finansinių ataskaitų rinkinio auditas atliekamas pagal Lietuvos finansinės atskaitomybės standartus, reguliuojamos veiklos ataskaitų auditas-reguliavimo apskaitos sistemos aprašu, šilumos ir elektros energijos veiklą reglamentuojančiais teisės aktais, Valstybinės energetikos reguliavimo tarybos nutarimais, metodiniais nurodymais bei įsakymais. Audituotos Bendrovės ataskaitos ir patikros išvados yra viešai prieinamos Bendrovės tinklapyje.

Dividendų politika

Bendrovės akcininko, Klaipėdos miesto savivaldybės lūkesčių rašte, patvirtintame 2023 m. vasario 28 d. įsakymu numatyta, jog 2023-2025 metų laikotarpiu 50 proc. paskirstytinojo pelno sumos išmokamų dividendų lūkestis. Bendrovė atskiros patvirtintos dividendų politikos neturi. 2023-iaisiais metais Bendrovė išmokėjo 113 tūkst. Eur dividendų už 2022-uosius finansinius

metus. Dividendai už 2021 finansinius metus mokėti nebuvo.

2023 m. spalio 2 d. Bendrovės akcininko, Klaipėdos miesto savivaldybės administracijos lūkesčiu raštu nustatomas naujas, 70 proc. nuo Bendrovės paskirstytino pelno dividendų išmokėjimo lygis, taikytinas vertinant 2024-2026 metų laikotarpį.

Teisminiai ginčai

Bendrovė dalyvauja tam tikruose teisiniuose procesuose ir savo veikloje nuolat susiduria su galima teisinių ieškinių rizika. Nepalankūs galimų teisinių bylų rezultatai gali turėti vienokios ar kitokios įtakos

Bendrovės pinigų srautams. Visa reikšminga informacija apie Bendrovės teises ir įsipareigojimus, nenurodytus balanse pateikiama finansinių ataskaitų aiškinamajame rašte.

Kita informacija

Šiame pranešime pateikta informacija apima veiklą per 2023 m. sausio – gruodžio mėn. laikotarpį, jei nenurodyta kitaip. Pranešimas buvo parengtas vadovaujantis LR Akcinių bendrovių įstatymu, LR Įmonių

atskaitomybės įstatymu bei Klaipėdos miesto savivaldybės administracijos patvirtintomis metinio pranešimo rengimo rekomendacijomis.

2023
FINANSINĒS ATASKAITOS

KLAIPĒDOS ENERGIJA
ANNO 1929



2023 m. gruodžio 31 d. BALANSAS

2023 metai (ataskaitinis laikotarpis)		Eurais (ataskaitos tikslumo lygis ir valiuta)		
	Straipsniai	Pastabos Nr.	2023 m.	2022 m.
A.	ILGALAIKIS TURTAS		72.944.488	72.164.279
1.	NEMATERIALUSIS TURTAS	1	358.839	333.916
1.1.	Plėtros darbai		-	-
1.2.	Prestižas		-	-
1.3.	Programinė įranga		271.262	270.351
1.4.	Koncesijos, patentai, licencijos, prekių ženklai ir panašios teisės		87.154	63.142
1.5.	Kitas nematerialusis turtas		423	423
1.6.	Sumokėti avansai		-	-
2.	MATERIALUSIS TURTAS	2-5	70.201.329	69.478.665
2.1.	Žemė		-	-
2.2.	Pastatai ir statiniai		50.330.181	50.114.762
2.3.	Mašinos ir įranga		15.933.847	12.664.516
2.4.	Transporto priemonės		184.672	261.536
2.5.	Kiti įrenginiai, prietaisai ir įrankiai		93.878	101.227
2.6.	Investicinis turtas		-	-
2.6.1.	Žemė		-	-
2.6.2.	Pastatai		-	-
2.7.	Sumokėti avansai ir vykdomi materialaus turto statybos darbai		3.658.751	6.336.624
3.	FINANSINIS TURTAS	7	2.182.881	2.182.881
3.1.	Įmonių grupės įmonių akcijos		-	-
3.2.	Paskolos įmonių grupės įmonėms		-	-
3.3.	Iš įmonių grupės įmonių gautinos sumos		-	-
3.4.	Asocijuotų įmonių akcijos		528.107	528.107
3.5.	Paskolos asocijuotoms įmonėms		-	-
3.6.	Iš asocijuotų įmonių gautinos sumos		-	-
3.7.	Ilgalaikės investicijos		1.654.774	1.654.774
3.8.	Po vienerių metų gautinos sumos		-	-
3.9.	Kitas finansinis turtas		-	-
4.	KITAS ILGALAIKIS TURTAS	34	201.439	168.817
4.1.	Atidėtojo mokesčio turtas		201.439	168.817
4.2.	Biologinis turtas		-	-
4.3.	Kitas turtas		-	-
B.	TRUMPALAIKIS TURTAS		14.977.610	18.707.687
1.	ATSARGOS	6	1.876.151	2.891.479
1.1.	Žaliavos, medžiagos ir komplektavimo detalės		1.610.878	2.138.842
1.2.	Nebaigta produkcija ir vykdomi darbai		-	-
1.3.	Produkcija		-	-
1.4.	Pirktos prekės, skirtos perparduoti		-	-
1.5.	Biologinis turtas		-	-
1.6.	Ilgalaikis materialusis turtas, skirtas parduoti		-	-
1.7.	Sumokėti avansai		265.273	752.637
2.	PER VIENUS METUS GAUTINOS SUMOS		11.570.866	14.167.313
2.1.	Pirkėjų skolos	8	8.909.841	12.233.049
2.2.	Įmonių grupės įmonių skolos		-	-
2.3.	Asocijuotų įmonių skolos		-	-
2.4.	Kitos gautinos sumos	9	2.661.025	1.934.264
3.	TRUMPALAIKĖS INVESTICIJOS		-	-
3.1.	Įmonių grupės įmonių akcijos		-	-
3.2.	Kitos investicijos		-	-
4.	PINIGAI IR PINIGŲ EKIVALENTAI	10	1.530.593	1.648.895
C.	ATEINANČIŲ LAIKOTARPIŲ SĄNAUDOS IR SUKAUPTOS PAJAMOS	11	42.722	49.548
	TURTO IŠ VISO:		87.964.820	90.921.514

2023 m. gruodžio 31 d. BALANSAS (tęsinys)

Straipsnis		Pastabos Nr.	2023 m.	2022 m.
NUOSAVAS KAPITALAS IR ĮSIPAREIGOJIMAI				
D.	NUOSAVAS KAPITALAS		50.821.468	47.178.500
1.	KAPITALAS		44.200.927	44.200.927
1.1.	Įstatinis (pasirašytasis) arba pagrindinis kapitalas	12	44.200.927	44.200.927
1.2.	Pasirašytasis neapmokėtas kapitalas (-)		-	-
1.3.	Savos akcijos, pajai (-)		-	-
2.	AKCIJŲ PRIEDAI		28.963	28.963
3.	PERKAINOJIMO REZERVAS		-	-
4.	REZERVAI	13	2.835.550	2.936.194
4.1.	Privalomasis rezervas arba atsargos (rezervinis) kapitalas		2.483.497	2.482.875
4.2.	Savoms akcijoms įsigyti		-	-
4.3.	Kiti rezervai		352.053	453.319
5.	NEPASKIRSTYTASIS PELNAS (NUOSTOLIAI)	14	3.756.028	12.416
5.1.	Ataskaitinių metų pelnas (nuostoliai)		3.756.028	12.416
5.2.	Ankstesnių metų pelnas (nuostoliai)		-	-
E.	DOTACIJOS, SUBSIDIJOS	15	14.845.341	14.848.349
F.	ATIDĖJINIAI	16	88.263	88.263
1.	Pensijų ir panašių įsipareigojimų atidėjiniai		-	-
2.	Mokesčių atidėjiniai		-	-
3.	Kiti atidėjiniai		88.263	88.263
G.	MOKĖTINOS SUMOS IR KITI ĮSIPAREIGOJIMAI		22.142.085	28.749.311
1.	PO VIENŲ METŲ MOKĖTINOS SUMOS IR KITI ILGALAIKIAI ĮSIPAREIGOJIMAI	17	6.257.841	6.276.049
1.1.	Skoliniai įsipareigojimai	17	-	20.065
1.2.	Skolos kredito įstaigoms	17	6.257.841	6.255.984
1.3.	Gauti avansai		-	-
1.4.	Skolos tiekėjams		-	-
1.5.	Pagal vekselius ir čekius mokėtinos sumos		-	-
1.6.	Įmonių grupės įmonėms mokėtinos sumos		-	-
1.7.	Asocijuotosioms įmonėms mokėtinos sumos		-	-
1.8.	Kitos mokėtinos sumos ir ilgalaikiai įsipareigojimai		-	-
2.	PER VIENUS METUS MOKĖTINOS SUMOS IR KITI		15.884.245	22.473.262
TRUMPALAIKIAI ĮSIPAREIGOJIMAI				
2.1.	Skoliniai įsipareigojimai	17	20.065	35.886
2.2.	Skolos kredito įstaigoms	17	5.585.530	9.994.423
2.3.	Gauti avansai	18	550.383	284.061
2.4.	Skolos tiekėjams	19	8.590.242	11.086.342
2.5.	Pagal vekselius ir čekius mokėtinos sumos		-	-
2.6.	Įmonių grupės įmonėms mokėtinos sumos		-	-
2.7.	Asocijuotosioms įmonėms mokėtinos sumos		-	-
2.8.	Pelno mokesčio įsipareigojimai		-	-
2.9.	Su darbo santykiais susiję įsipareigojimai	20	839.629	849.898
2.10.	Kitos mokėtinos sumos ir trumpalaikiai įsipareigojimai	20	298.395	222.652
H.	SUKAUPOTOS SĄNAUDOS IR ATEINANČIŲ LAIKOTARPIŲ PAJAMOS	21	67.663	57.091
NUOSAVO KAPITALO IR ĮSIPAREIGOJIMŲ IŠ VISO:			87.964.820	90.921.514

Toliau pateikiamas aiškinamasis raštas yra neatskiriama šių finansinių ataskaitų dalis.

Generalinis direktorius

Rolandas Baltuonis

Finansų vadovas

Karolis Kilius

Finansinės apskaitos grupės vadovė

Daiva Straupienė

2023 metai
(ataskaitinis laikotarpis)Eurai
(ataskaitos tikslumo lygis ir valiuta)

Eil. Nr.	STRAIPSNIAI	Pastabos Nr.	2023 m.	2022 m.
1.	Pardavimo pajamos	25	51.588.479	51.986.632
2.	Pardavimo savikaina	26	(46.380.400)	(49.861.945)
3.	Biologinio turto tikrosios vertės pokytis		-	-
4.	BENDRASIS PELNAS (NUOSTOLIAI)		5.208.079	2.124.687
5.	Pardavimo sąnaudos	27	(1.042.836)	(1.032.173)
6.	Bendrosios ir administracinės sąnaudos	28	(3.683.155)	(3.204.515)
7.	Kitos veiklos rezultatai	29	2.255.577	1.632.124
8.	Investicijų į patronuojančiosios, patronuojamųjų ir asocijuotųjų įmonių akcijas pajamos	30	-	55.244
9.	Kitų ilgalaikių investicijų ir paskolų pajamos	30	1.275.000	531.250
10.	Kitos palūkanų ir panašios pajamos	31	101.814	91.619
11.	Finansinio turto ir trumpalaikių investicijų vertės sumažėjimas		-	-
12.	Palūkanų ir kitos panašios sąnaudos	32	(616.073)	(242.125)
13.	PELNAS (NUOSTOLIAI) PRIEŠ APMOKESTINIMĄ		3.498.406	(43.889)
14.	Pelno mokestis	34	257.622	56.305
15.	GRYNASIS PELNAS (NUOSTOLIAI)		3.756.028	12.416

Toliau pateikiamas aiškinamasis raštas yra neatskiriama šių finansinių ataskaitų dalis.

Generalinis direktorius

Rolandas Baltuonis

Finansų vadovas

Karolis Kilius

Finansinės apskaitos grupės vadovė

Daiva Straupienė

2023 m. gruodžio 31 d. NUOSAVO KAPITALO POKYČIŲ ATASKAITA

2023 metai

(ataskaitinis laikotarpis)

Eurai

(ataskaitos tikslumo lygis ir valiuta)

	Apmokėtas įstatinis kapitalas	Akcijų priedai	Savos akcijos (-)	Perkainojimo rezervas (rezultatai)		Įstatymo numatyti rezervai			Nepaskirsty- tasis pelnas (nuostoliai)	Iš viso
				Ilgalaikio materialio- jo turto	Finan- sinio turto	Privaloma- sis	Savoms akcijoms įsigyti	Kiti rezervai		
1. Likutis užpraėjusių finansinių metų pabaigoje	30.200.423	28.963	-	-	-	2.482.875	-	15.336.840	(883.017)	47.166.084
2. Apskaitos politikos pakeitimo rezultatas	-	-	-	-	-	-	-	-	-	-
3. Esminių klaidų taisymo rezultatas	-	-	-	-	-	-	-	-	-	-
4. Perskaičiuotas likutis užpraėjusių finansinių metų pabaigoje	30.200.423	28.963	-	-	-	2.482.875	-	15.336.840	(883.017)	47.166.084
5. Ilgalaikio materialiojo turto vertės padidėjimas (sumažėjimas)	-	-	-	-	-	-	-	-	-	-
6. Finansinio turto vertės padidėjimas (sumažėjimas)	-	-	-	-	-	-	-	-	-	-
7. Savų akcijų įsigijimas (pardavimas)	-	-	-	-	-	-	-	-	-	-
8. Pelno (nuostolių) ataskaitoje nepripažintas pelnas (nuostoliai)	-	-	-	-	-	-	-	-	-	-
9. Ataskaitinio laikotarpio grynas pelnas (nuostoliai)	-	-	-	-	-	-	-	-	12.416	12.416
10. Dividendai	-	-	-	-	-	-	-	-	-	-
11. Kitos išmokos	-	-	-	-	-	-	-	-	-	-
12. Sudaryti rezervai	-	-	-	-	-	-	-	296.000	-	296.000
13. Panaudoti rezervai	14.000.504	-	-	-	-	-	-	(15.179.521)	883.017	(296.000)
14. Įstatinio kapitalo didinimas (mažinimas) arba pajininkų įnašai	-	-	-	-	-	-	-	-	-	-
15. Kitas įstatinio arba pagrindinio kapitalo padidėjimas (sumažėjimas)	-	-	-	-	-	-	-	-	-	-
16. Įnašai nuostoliams padengti	-	-	-	-	-	-	-	-	-	-

Tęsinys kitame puslapyje

17. Likutis praėjusių finansinių metų pabaigoje	44.200.927	28.963	-	-	-	2.482.875	-	453.319	12.416	47.178.500
18. Ilgalaikio materialiojo turto vertės padidėjimas (sumažėjimas)	-	-	-	-	-	-	-	-	-	-
19. Veiksmingos apsidraudimo priemonės vertės padidėjimas (sumažėjimas)	-	-	-	-	-	-	-	-	-	-
20. Savų akcijų įsigijimas (pardavimas)	-	-	-	-	-	-	-	-	-	-
21. Pelno (nuostolių) ataskaitoje nepripažintas pelnas (nuostoliai)	-	-	-	-	-	-	-	-	-	-
22. Ataskaitinio laikotarpio grynas pelnas (nuostoliai)	-	-	-	-	-	-	-	-	3.756.028	3.756.028
23. Dividendai	-	-	-	-	-	-	-	-	(113.060)	(113.060)
24. Kitos išmokos	-	-	-	-	-	-	-	-	-	-
25. Sudaryti rezervai	-	-	-	-	-	622	-	223.200	(223.822)	-
26. Panaudoti rezervai	-	-	-	-	-	-	-	(324.466)	324.466	-
27. Įstatinio kapitalo didinimas (mažinimas) arba pajininkų įnašai (pajų grąžinimas)	-	-	-	-	-	-	-	-	-	-
28. Kitas įstatinio arba pagrindinio kapitalo padidėjimas (sumažėjimas)	-	-	-	-	-	-	-	-	-	-
29. Įnašai nuostoliams padengti	-	-	-	-	-	-	-	-	-	-
30. Likutis ataskaitinių finansinių metų pabaigoje	44.200.927	28.963	-	-	-	2.483.497	-	352.053	3.756.028	50.821.468

Generalinis direktorius

Rolandas Baltuonis

Finansų vadovas

Karolis Kilius

Finansinės apskaitos grupės vadovė

Daiva Straupienė

2023 m. gruodžio 31 d. PINIGŲ SRAUTŲ ATASKAITA

2023 metai		Eurais		
(ataskaitinis laikotarpis)		((ataskaitos tikslumo lygis ir valiuta)		
Eil. Nr.	Straipsniai	Pastabos Nr.	2023 m.	2022 m.
1.	Pagrindinės veiklos pinigų srautai			
1.1.	Grynasis pelnas (nuostoliai)		3.756.028	12.416
1.2.	Nusidėvėjimo ir amortizacijos sąnaudos	1, 2, 4	4.172.220	3.931.475
1.3.	Ilgalaikio materialiojo ir nematerialiojo turto perleidimo rezultatų eliminavimas		(2.045.908)	(51.486)
1.4.	Finansinės ir investicinės veiklos rezultatų eliminavimas	31,32	(770.446)	(475.204)
1.5.	Kitų nepiniginių sandorių rezultatų eliminavimas		591.341	-
1.6.	Iš įmonių grupės įmonių ir asocijuotųjų įmonių gautinų sumų sumažėjimas (padidėjimas)		-	-
1.7.	Kitų po vienu metų gautinų sumų sumažėjimas (padidėjimas)		-	-
1.8.	Atidėtojo pelno mokesčio turto sumažėjimas (padidėjimas)	34	(32.622)	37.445
1.9.	Atsargų, išskyrus sumokėtus avansus, sumažėjimas (padidėjimas)		527.964	81.606
1.10.	Sumokėtų avansų sumažėjimas (padidėjimas)		487.364	(385.484)
1.11.	Pirkėjų skolų sumažėjimas (padidėjimas)	8	3.323.208	(3.015.753)
1.12.	Įmonių grupės įmonių ir asocijuotųjų įmonių skolų sumažėjimas (padidėjimas)		-	-
1.13.	Kitų gautinų sumų sumažėjimas (padidėjimas)	9	(726.761)	(889.545)
1.14.	Trumpalaikių investicijų sumažėjimas (padidėjimas)		-	-
1.15.	Ateinančių laikotarpių sąnaudų ir sukauptų pajamų sumažėjimas (padidėjimas)	11	6826	(19.328)
1.16.	Atidėjinių padidėjimas (sumažėjimas)		-	-
1.17.	Ilgalaikių skolų tiekėjams ir gautų avansų padidėjimas (sumažėjimas)		-	-
1.18.	Pagal vekselius ir čekius po vienu metų mokėtinų sumų padidėjimas (sumažėjimas)		-	-
1.19.	Ilgalaikių skolų įmonių grupės įmonėms ir asocijuotosioms įmonėms padidėjimas (sumažėjimas)		-	-
1.20.	Trumpalaikių skolų tiekėjams ir gautų avansų padidėjimas (sumažėjimas)	19	(2.229.778)	5.260.846
1.21.	Pagal vekselius ir čekius per vienus metus mokėtinų sumų padidėjimas (sumažėjimas)		-	-
1.22.	Trumpalaikių skolų įmonių grupės įmonėms ir asocijuotosioms įmonėms padidėjimas (sumažėjimas)		-	-
1.23.	Pelno mokesčio įsipareigojimų padidėjimas (sumažėjimas)		-	-
1.24.	Su darbo santykiais susijusių įsipareigojimų padidėjimas (sumažėjimas)	20	(10.269)	(13.232)
1.25.	Kitų mokėtinų sumų ir įsipareigojimų padidėjimas (sumažėjimas)	20	75.743	(15.453)
1.26.	Sukauptų sąnaudų ir ateinančių laikotarpių pajamų padidėjimas (sumažėjimas)	21	10.572	11.073
	Grynieji pagrindinės veiklos pinigų srautai		7.135.482	4.469.376
2.	Investicinės veiklos pinigų srautai			
2.1.	Ilgalaikio turto, išskyrus investicijas, įsigijimas		(6.202.414)	(9.296.387)
2.2.	Ilgalaikio turto, išskyrus investicijas, perleidimas		2.188.860	58.900
2.3.	Ilgalaikių investicijų įsigijimas		-	-
2.4.	Ilgalaikių investicijų perleidimas		-	-
2.5.	Paskolų suteikimas		-	-
2.6.	Paskolų susigrąžinimas		-	-
2.7.	Gauti dividendai, palūkanos		1.322.925	634.802
2.8.	Kitas investicinės veiklos pinigų srautų padidėjimas		-	-
2.9.	Kitas investicinės veiklos pinigų srautų sumažėjimas		-	-
	Grynieji investicinės veiklos pinigų srautai		(2.690.629)	(8.602.685)
3.	Finansinės veiklos pinigų srautai			
3.1.	Pinigų srautai, susiję su įmonės savininkais		(113.060)	-
3.1.1.	Akcijų išleidimas		-	-
3.1.2.	Savininkų įnašai nuostoliams padengti		-	-
3.1.3.	Savų akcijų supirkimas		-	-

3.1.4.	Dividendų išmokėjimas	(113.060)	-
3.2.	Pinigų srautai, susiję su kitais finansavimo šaltiniais	(4.450.095)	5.315.530
3.2.1.	Finansinių skolų padidėjimas	2.467.355	6.532.645
3.2.1.1	Paskolų gavimas	2.467.355	6.532.645
3.2.1.2	Obligacijų išleidimas	-	-
3.2.2.	Finansinių skolų sumažėjimas	(4.268.439)	(3.360.149)
3.2.2.1	Paskolų grąžinimas	(3.652.174)	(3.127.580)
3.2.2.2	Obligacijų supirkimas	-	-
3.2.2.3	Sumokėtos palūkanos	(580.379)	(178.023)
3.2.2.4	Lizingo (finansinės nuomos) mokėjimai	(35.886)	(54.546)
3.2.3.	Kitų įmonės įsipareigojimų padidėjimas	-	1.600.983
3.2.4.	Kitų įmonės įsipareigojimų sumažėjimas	(3.222.217)	-
3.2.5.	Kitas finansinės veiklos pinigų srautų padidėjimas	599.196	566.937
3.2.6.	Kitas finansinės veiklos pinigų srautų sumažėjimas	(25.990)	(24.886)
	Grynieji finansinės veiklos pinigų srautai	(4.563.155)	5.315.530
4.	Valiutų kursų pokyčio įtaka grynujų pinigų ir pinigų ekvivalentų likučiui	-	-
5.	Grynasis pinigų srautų padidėjimas (sumažėjimas)	(118.302)	1.182.221
6.	Pinigai ir pinigų ekvivalentai laikotarpio pradžioje	1.648.895	466.674
7.	Pinigai ir pinigų ekvivalentai laikotarpio pabaigoje	1.530.593	1.648.895

Toliau pateikiamas aiškinamasis raštas yra neatskiriama šių finansinių ataskaitų dalis.

Generalinis direktorius

Rolandas Baltuonis

Finansų vadovas

Karolis Kilius

Finansinės apskaitos grupės vadovė

Daiva Straupienė

AIŠKINAMASIS RAŠTAS

1. Bendroji dalis

Akcinė bendrovė „Klaipėdos energija“ (toliau- „Bendrovė“) įregistruota 1991 m. balandžio 10 d..

Bendrovės adresas: Danės g. 8, Klaipėda, Lietuva. Bendrovės duomenys kaupiami ir saugomi VĮ „Registrų centras“ Juridinių asmenų registre.

Bendrovė yra vertikaliai integruota šilumos energijos gamybos šilumos tiekimo ir šilumos paskirstymo įmonė, teikianti karšto vandens ir patalpų šildymo paslaugas gyventojams, biudžetinėms įstaigoms, įmonėms bei pramoniniams šiluminės energijos vartotojams Klaipėdos mieste ir Klaipėdos rajono Gargždų mieste. Bendrovės gamybinius pajėgumus sudaro šiluminė elektrinė Klaipėdoje, dvi rajoninės katilinės, penkios kvartalinės katilinės ir trylika vietinių katilinių.

Bendra disponuojama Bendrovės šilumos energijos gamybos galia yra 485,7 MW. Bendrovė 2023 m. gruodžio 31 d. eksploatuoja 5 garo katilus, 44 vandens šildymo katilus. 2023 metais maksimalus pasiektas bendrovės šilumos šaltinių galingumo išnaudojimas buvo 121,4 MW, t.sk. Klaipėdos elektrinės 34,6 MW.

2023 m. pabaigoje Bendrovė turėjo 76.190 šilumos energijos vartotojų. Per metus šilumos energijos vartotojų skaičius padidėjo 2.185 arba 2,95 proc. Bendrovės tikslas – patikimai tiekti šilumos energiją vartotojams, mažinti taršą, racionaliai naudoti technologinio kuro atsargas.

2023 m. ir 2022 m. gruodžio 31 d. Bendrovės akcininkai buvo:

	2023 m.		2022 m.	
	Turimų akcijų skaičius	Nuosavybės dalis	Turimų akcijų skaičius	Nuosavybės dalis
Klaipėdos miesto savivaldybė (188710823, Liepų g. 11, Klaipėda)	11.500.399	75,45%	11.500.399	75,45%
UAB „GREN Lietuva“ (111679436, J.Jasinskio g.16B, Vilnius)	2.967.465	19,47%	2.967.465	19,47%
BANK JULIUS BEAR AND CO, LITHUANIA MAIN ACCOUNT, (BAERCHZZXXX, Bahnhofstrasse 36, Zurich, Switzerland)	662.194	4,34%	662.194	4,34%
Kiti privatūs akcininkai	111.641	0,74%	111.641	0,74%
Iš viso AB „Klaipėdos energija“ (140249252, Danės g. 8, Klaipėda)	15.241.699	100,00%	15.241.699	100,00%

Visos Bendrovės akcijos yra paprastosios, kurių kiekvienos nominali vertė 2,90 euro. 2023 m. bei 2022 m. gruodžio 31 d. buvo pilnai apmokėtos. 2023 m. gruodžio 31 d. Bendrovė neturėjo savų akcijų, filialų ir atstovybių.

2023 m. gruodžio 31 d. Bendrovė turėjo investicijų į šias įmones :

Įmonė	Įmonės buveinės adresas	Bendrovės valdomų akcijų dalis	Investicijos dydis (įsigijimo savikaina EUR)	Įstatinis kapitalas EUR
UAB „Gren Klaipėda“ (301276531)	Kretainio g. 3, Klaipėda	5%	1.654.774,40	33.095.488
UAB „Kretingos šilumos tinklai“ (164294882)	Žalioji g. 3, Kretinga	24%	528.107,40	2.191.594

2023 m. gruodžio 31 d. Bendrovės darbuotojų skaičius 271 (2022 m. gruodžio 31 d. buvo 286).

Bendrovės vidutinis sąrašinis darbuotojų skaičius 2023 m. buvo 272 (2022 m. 280).

Vidutinį sąrašinį darbuotojų skaičių 272 pagal kategorijas 2023 metais sudarė:

Vadovai - 39 žm.
Specialistai - 87 žm.
Tarnautojai - 4 žm.
Darbininkai - 142 žm.

Vidutinį sąrašinį darbuotojų skaičių 280 pagal kategorijas 2022 metais sudarė:

Vadovai - 41 žm.
Specialistai - 85 žm.
Tarnautojai - 3 žm.
Darbininkai - 151 žm.

2. Apskaitos politika

Atitikimas įstatymams

AB „Klaipėdos energija“ (toliau – Bendrovė) finansinių ataskaitų rinkinys parengtas vadovaujantis Lietuvos Respublikos finansinės apskaitos įstatymu, Įmonių finansinės atskaitomybės įstatymu, Lietuvos finansinės atskaitomybės standartais (toliau – LFAS), kitais Lietuvos Respublikos finansinę apskaitą reglamentuojančiais teisės aktais.

Ataskaitų parengimo pagrindas

Finansinių ataskaitų paruošimas pagal LFAS reikalauja vadovybės įvertinimų ir prielaidų, įtakojančių finansinėse ataskaitose pateiktas sumas ir finansinių ataskaitų pastabas. Įvertinimai ir su jais susijusios prielaidos yra pagrįsti istorine patirtimi ir kitais veiksniais, kurie atitinka esamas sąlygas, ir kurių rezultatų pagrindu yra daroma išvada dėl turto ir įsipareigojimų likutinių verčių, apie kurias negalima spręsti iš kitų šaltinių. Faktiniai rezultatai gali skirtis nuo pateiktų vertinimų. Tokių vertinimų įvertinimų pasikeitimų rezultatas bus apskaitomas finansinėse ataskaitose, kai bus nustatytas.

Bendrovės finansinių ataskaitų rinkinys sudarytas taip, kad tinkamai, išsamiai ir suprantamai parodytų savo turtą, nuosavą kapitalą, įsipareigojimus, pajamas ir sąnaudas.

Bendrovė per 2023 metus vykdė įprastinę veiklą, numatytą Bendrovės įstatuose.

Finansinės ataskaitos sudaromos lietuvių kalba.

Finansiniai Bendrovės metai sutampa su kalendoriniais metais.

Finansinės ataskaitos yra pateikiamos Lietuvos valiuta eurais (Eur).

Finansinės rizikos valdymas

Bendrovė veikia Lietuvos rinkoje, todėl nesusiduria su reikšminga užsienio valiutos keitimo rizika.

Kitų rizikų valdymo metodai pateikiami žemiau:

Kredito rizika

Bendrovė nepatiria reikšmingos kredito rizikos koncentracijos, kadangi dirba su dideliu skaičiumi pirkėjų. Bendrovė nesuteikia garantijų už kitų šalių prievoles. Bendrovė mano, jog maksimali rizika yra lygi iš pirkėjų gautinoms sumoms, atėmus pripažintus vertės sumažėjimo nuostolius balanso sudarymo dieną.

Likvidumo rizika

Bendrovė valdo likvidumo riziką, išlaikydama pakankamus rezervus, bankininkystės paslaugas ir rezervines kredito priemones, nuolat stebėdama faktinius ir prognozuojamus pinigų srautus, derindama finansinio turto ir įsipareigojimų grąžinimo terminus.

Bendrovės politika yra išlaikyti pakankamą pinigų ir pinigų ekvivalentų srautą arba turėti finansavimą atitinkamo kredito pagalba, siekiant įvykdyti strateginiuose planuose numatytus įsipareigojimus.

Palūkanų rizika

Bendrovė nesinaudojo jokiais finansiniais instrumentais, jokiais išvestinėmis priemonėmis, kurių paskirtis būtų valdyti palūkanų normos svyravimo riziką.

Investicijos į asocijuotas įmones

Asocijuotos įmonės – tai visos įmonės, kuriose Bendrovė turi reikšmingą įtaką, tačiau ne kontrolę ar bendrą kontrolę.

Nematerialusis turtas

Nematerialiuoju turtu pripažįstamos išlaidos, jei jos atitinka šiuos kriterijus: pagrįstai tikimasi iš to turto gauti ekonominės naudos ateityje; turto savikainą galima patikimai įvertinti ir atskirti nuo kito turto vertės; bendrovė gali tuo turtu disponuoti, jį kontroliuoti bei apriboti teisę juo naudotis kitiems.

Nematerialusis turtas yra apskaitomas įsigijimo verte, atėmus sukauptą amortizaciją ir sukauptus vertės sumažėjimo nuostolius, jei tokių yra.

Nematerialusis turtas yra amortizuojamas tiesiniu metodu per numatytą naudingo tarnavimo laiką, kuris peržiūrimas kiekvieno ataskaitinio laikotarpio pabaigoje. Bendrovės taikoma minimali ilgalaikio nematerialiojo turto vertė yra 300 eurų.

Licencijos

Už licencijas sumokėtos sumos yra kapitalizuojamos ir amortizuojamos per licencijos galiojimo laikotarpį.

Programinė įranga

Naujos programinės įrangos įsigijimo išlaidos yra kapitalizuojamos ir pripažįstamos nematerialiuoju ilgalaičiu turtu, jei šios išlaidos nėra kompiuterinės įrangos sudedamoji dalis. Programinė įranga yra amortizuojama per 3 metų laikotarpį.

Išlaidos, patirtos atstatant arba išlaikant numatomą ekonominę naudą iš turimų programinių sistemų veiklos, yra pripažįstamos laikotarpio, kai atliekami palaikymo ir priežiūros darbai, sąnaudomis.

Ilgalaikis materialusis turtas

Ilgalaikiu materialiuoju turtu laikomas turtas, kurį Bendrovė kontroliuoja, iš kurio tikisi gauti ekonominės naudos būsimaisiais laikotarpiais, kuris naudojamas ilgiau kaip vienerius metus, kurio įsigijimo (pasigaminimo) savikainą galima patikimai nustatyti ir kurio vertė didesnė už nustatytą minimalią turto vertę.

Ilgalaikis materialusis turtas apskaitomas savikaina, atėmus sukauptą nusidėvėjimą ir vertės sumažėjimo nuostolius. Įmonės pasigaminto turto savikainą sudaro medžiagų savikaina, tiesioginės darbo sąnaudos ir proporcingai paskirstytos netiesioginės darbo sąnaudos.

Kai turtas parduodamas arba nurašomas, jo įsigijimo vertė ir sukauptas nusidėvėjimas sąskaitose yra eliminuojamas, o pardavimo pelnas ar nuostoliai apskaitomi pelno (nuostolių) ataskaitoje.

Pradinę ilgalaikio materialiojo turto vertę sudaro įsigijimo kaina, įskaitant negrąžinamus įsigijimo mokesčius ir visas tiesiogiai priskirtinas išlaidas, susijusias su turto parengimu eksploatacijai arba perkėlimu į jo naudojimo vietą. Išlaidos, tokios kaip remonto ir eksploatacijos, patirtos ilgalaikiam materialiajam turtui pradėjus veikti, yra apskaitomos to laikotarpio, kai jos buvo patirtos, pelno (nuostolių) ataskaitoje. Tais atvejais, kai galima aiškiai įrodyti, jog šių išlaidų dėka padidės ekonominė nauda iš šio ilgalaikio materialiojo turto panaudojimo ir / arba pailgės jo numatytas ekonominio tarnavimo laikas, išlaidos yra kapitalizuojamos, pridėdant jas prie ilgalaikio materialiojo turto įsigijimo vertės. Bendrovės taikoma minimali ilgalaikio materialiojo turto vertė yra 300 eurų (išskyrus šilumos apskaitos prietaisų grupę). Naujai įvedamiems į eksploataciją šilumos apskaitos prietaisams taikoma 150 eurų minimali ilgalaikio materialiojo turto vertė.

Bendrovės ilgalaikis turtas, įsigytas iki 1996 m. sausio 1 d., apskaitomas indeksuota įsigijimo verte, atėmus indeksuotą sukauptą nusidėvėjimą bei įvertinus vertės sumažėjimo nuostolius. Ilgalaikis turtas, įsigytas po 1996 m. sausio 1 d., apskaitomas įsigijimo verte, atėmus sukauptą nusidėvėjimą ir įvertinus turto vertės sumažėjimo sumą.

Nusidėvėjimas skaičiuojamas tiesiogiai proporcingu (tiesiniu) metodu, įvertinant numatomą turto naudingo tarnavimo laiką. Likvidacinė vertė yra 1 euras. Nusidėvėjimo sąnaudos apskaitomos pelno (nuostolių) ataskaitoje. Apskaitoje nenudėvėtam ilgalaikiam turtui taikomi naudingo tarnavimo laikotarpiai pagal grupes:

Pastatai	16 - 80 metų
Statiniai	15 - 80 metų
Perdavimo įrenginiai	20 - 30 metų
Mašinos ir įrengimai	4 - 70 metų
Garo ir karšto vandens katilai	7 - 18 metų
Transporto priemonės	5 - 10 metų
Kita įranga, prietaisai, įrankiai ir įrenginiai	4 - 30 metų

Naudingo tarnavimo laikas yra reguliariai peržiūrimas užtikrinant, kad nusidėvėjimo terminas atitinka numatomą ilgalaikio materialiojo turto naudingo tarnavimo laikotarpį. Tikslus kiekvieno turto vieneto nusidėvėjimo laikotarpis nurodomas eksploatacijos pradžios akte pagal kiekvieno turto vieneto techninio eksploatavimo ar panašios dokumentacijos sąlygas.

Materialiojo turto statybos darbai apskaitomi įsigijimo verte, kurią sudaro statybos, statinių ir įrenginių vertės bei kitos tiesiogiai priskirtinos išlaidos. Ataskaitinio laikotarpio pabaigoje Bendrovė įsitikina ar yra/nėra požymių, rodančių, kad turimas ilgalaikis materialusis ir nematerialusis turtas reikšmingai nuvertėjo. Jei tokių požymių yra, Bendrovė įvertina šio turto atsiperkamąją vertę, kad nustatytų galimą vertės sumažėjimą.

Jei turto įvertinta atsiperkamoji vertė yra mažesnė nei šio turto apskaitinė vertė, apskaitinė turto vertė sumažinama iki atsiperkamosios šio turto vertės. Nuostoliai dėl vertės sumažėjimo pripažįstami pelnu ar nuostoliais. Bendrovėje išoriniais ir vidiniais turto nuvertėjimo požymiais laikoma:

Išoriniai turto nuvertėjimo požymiai	Vidiniai turto nuvertėjimo požymiai
<ul style="list-style-type: none"> - Per ataskaitinį laikotarpį reikšmingai sumažėjo turto rinkos kaina ir šis sumažėjimas nėra trumpalaikis; - Per ataskaitinį laikotarpį įmonės veiklos technologinėje, ekonominėje ar teisinėje aplinkoje arba rinkoje, kuriai turtas yra skirtas, įvyko pokyčių, padariusių reikšmingą įtaką turto vertei, arba pagrįstai tikimasi, kad tokių pokyčių bus ateityje; - Per ataskaitinį laikotarpį pakilo rinkos palūkanų ar kitos investicijų grąžos rinkoje normos ir tikėtina, kad tai paveiks diskonto normą, taikomą apskaičiuojant turto naudojimo vertę, o dėl to reikšmingai sumažės turto atsiperkamoji vertė. 	<ul style="list-style-type: none"> - Įmonė turi turto, kuris dar nėra visiškai nudėvėtas (amortizuotas), tačiau jau nebenaudojamas įmonės veikloje; - Įmonė turi nebaigtų statyti objektų, kurių nežadama užbaigti, arba, kuriuos užbaigti būtų ekonomiškai nenaudinga; - Įmonės turtas yra labai sugadintas dėl stichinių nelaimių ar kitų veiksnių; - Įmonės iš turto nuomos gaunamos pajamos nepadengia to turto nusidėvėjimo (amortizacijos) ir kitų to turto eksploatavimo išlaidų; - Per ataskaitinį laikotarpį reikšmingai pasikeitė arba tikėtina, kad greitai pasikeis turto naudojimo būdas ir/ar mastas, o tai neigiamai paveiks įmonės veiklą.

Nebaigta statyba apskaitoma įsigijimo verte. Ją sudaro statybos, rekonstrukcijos darbų, statinių ir įrenginių vertės bei kitos tiesiogiai priskirtinos išlaidos. Nebaigtos statybos nusidėvėjimas neskaiciuojamas tol, kol statyba / rekonstrukcija nėra baigta ir turtas nepradėtas naudoti.

Ilgalaikio materialiojo turto eksploatavimo, priežiūros ir remonto išlaidų apskaita

Ilgalaikio materialiojo turto eksploatavimo ir priežiūros išlaidos pripažįstamos sąnaudomis tą ataskaitinį laikotarpį, kada jos buvo patirtos.

Ilgalaikio materialiojo turto remonto darbų registravimas apskaitoje priklauso nuo tų darbų suteikiamo rezultato:

Pailgina turto naudingo tarnavimo laiką ir pagerina naudingąsias savybes	Darbų vertė didinama turto įsigijimo savikaina ir patikslinamas naudingo tarnavimo laikotarpis
Pagerina turto naudingąsias savybes	Darbų vertė didinama turto įsigijimo savikaina
Pailgina turto naudingo tarnavimo laiką	Darbų vertė didinama turto įsigijimo savikaina ir patikslinamas naudingo tarnavimo laikotarpis
Nepagerina turto naudingųjų savybių, nepailgina turto naudingo tarnavimo laiko, tik palaiko tinkamą jam eksploatuoti būklę	Darbų vertė pripažįstama ataskaitinio laikotarpio sąnaudomis

Finansinis turtas

Ilgalaikės investicijos (išskyrus investicijas į dukterines ir asocijuotas įmones) yra skirstomos į skirtas parduoti ir laikomas iki išpirkimo termino. Investicijos su fiksuotais ar galimais nustatyti mokėjimais, kurias Bendrovė neabejotinai ketina ir gali laikyti iki išpirkimo termino, išskyrus iš Bendrovės veiklos atsiradusias gautinas sumas ir suteiktas paskolas, yra priskiriamos iki išpirkimo termino laikomoms investicijoms.

Investicijos, kurios buvo įsigytos siekiant gauti pelno iš kainos svyravimų, ir kitas finansinis turtas, nepriskiriamas prie finansinio turto, laikomo iki išpirkimo termino, ar paskolų ir gautinų sumų, laikomos skirtu parduoti finansiniu turtu.

Iki išpirkimo termino laikomos investicijos yra apskaitomos kaip ilgalaikis turtas, nebent jų išpirkimo terminas neviršija dvylikos mėnesių nuo balanso dienos. Investicijos, skirtos pardavimui, apskaitomos kaip trumpalaikis turtas, jei vadovybė ketina jas realizuoti per dvylika mėnesių nuo balanso datos. Visi investicijų įsigijimai ir pardavimai yra pripažįstami sandorio dieną. Iš pradžių investicijos yra apskaitomos įsigijimo verte, kuri yra lygi sumokėto atlyginimo tikrajai vertei, įtraukiant sandorio sudarymo sąnaudas.

Ataskaitiniams metams pasibaigus, Bendrovė atlieka investicijų į asocijuotas įmones atsiperkamosios vertės įvertinimą bei apskaito investicijų vertės sumažėjimą, kaip to reikalauja LFAS.

Kitas ilgalaikis turtas

Bendrovė apskaito atidėtąjį pelno mokestį, kuris pripažįstamas visiems laikiniams skirtumams tarp finansinėje apskaitoje parodyto turto ir įsipareigojimų balansinės vertės bei jų vertės mokestinėje apskaitoje. Atidėtojo pelno mokesčio turtas yra pripažįstamas įskaitomiejiems laikiniams skirtumams ta dalimi, kuriai tikėtina bus pakankamai mokestinio pelno laikinųjų skirtumų naudai realizuoti.

Atidėtojo mokesčio turtas yra peržiūrimas finansinių ataskaitų sudarymo datai ir yra sumažinamas, jei nėra tikėtina, kad Bendrovė ateityje turės pakankamai apmokestinamojo pelno šiam turtui realizuoti iki sumos, kuri tikėtina ateityje sumažins apmokestinamąjį pelną.

Atsargos

Atsargomis laikomas trumpalaikis materialusis turtas, kuris sunaudojamas pajamoms uždirbti per vienerius metus.

Atsargos yra apskaitomos savikaina arba grynąja galimo realizavimo verte, priklausomai, kuri mažesnė. Grynoji galimo realizavimo vertė yra pardavimo kaina, atėmus įvertintas produkcijos gamybos užbaigimo ir pardavimo išlaidas.

Atsargų savikainą sudaro pirkimo kaina. Nustatant atsargų įsigijimo savikainą, prie pirkimo kainos pridėjami visi su pirkimu susiję mokesčiai bei rinkliavos (išskyrus tuos, kurie vėliau bus atgauti), transportavimo, paruošimo naudoti bei kitos tiesiogiai susijusios su atsargų pirkimu išlaidos. Į atsargų savikainą neįskaitomas pridėtinės vertės mokestis.

Savikaina apskaičiuojama FIFO metodu. Atsargos, kurios nebegali būti realizuojamos, yra nurašomos.

Gautinos sumos

Pirminio pripažinimo metu pirkėjų ir kiti įsiskolinimai pripažįstami savikaina, o vėlesniais laikotarpiais - amortizuota savikaina, atėmus jų vertės sumažėjimą, o ilgalaikės gautinos sumos ir suteiktos paskolos – diskontuota verte, atėmus vertės sumažėjimo nuostolius.

Bendrovė abejotinų pirkėjų skolų sąnaudoms įvertinti, skaičiuoja vertės sumažėjimą gyventojų ir įmonių (juridinių asmenų) skoloms, kurios pradels tos daugiau kaip 180 dienų bei visoms fizinių ar juridinių asmenų skoloms, kai žinoma, kad asmeniui iškelta bankroto byla arba jis likviduojamas. Abejotinų ir beviltiškų skolų sumos pelno (nuostolių) ataskaitoje pripažįstamos veiklos sąnaudomis.

Pinigai ir jų ekvivalentai

Pinigai yra Bendrovės banko sąskaitose ir pinigai kelyje. Pinigų ekvivalentai yra trumpalaikės, labai likvidžios investicijos, lengvai konvertuojamos į žinomą pinigų sumą. Tokių investicijų terminas neviršija trijų mėnesių, o vertės pokyčių rizika yra labai nežymi.

Ateinančių laikotarpių sąnaudos ir sukauptos pajamos

Ateinančių laikotarpių sąnaudos apskaitomos, kai Bendrovė per ataskaitinį laikotarpį ir ankstesnius ataskaitinius laikotarpius sumokėjo už būsimais laikotarpiais teiktinas tęstinio pobūdžio paslaugas, už kurias sumokėtos sumos bus tolygiai pripažįstamos sąnaudomis ateinančiais ataskaitiniais laikotarpiais, kai bus patiriamos.

Sukauptos pajamos – tai per ataskaitinį ir ankstesnius laikotarpius Bendrovės uždirbtomis pajamomis pripažintos sumos, dėl kurių skolininkas prisiima įsipareigojimą sumokėti ateinančiais laikotarpiais už Bendrovės tam tikrą laikotarpį teikiamas tęstinio pobūdžio paslaugas, už kurias uždirbtos pajamos kaupiamos tolygiai arba atsižvelgiant į paslaugų įvykdymo lygį.

Nuosavas kapitalas ir rezervai

Bendrovės nuosavam kapitalui priskiriama:

- Apmokėto įstatinio kapitalo dalis;
- Akcijų priedai;
- Privalomasis rezervas;
- Kiti rezervai;
- Nepaskirstytas pelnas.

Paprastosios vardinės akcijos apskaitomos jų nominalia verte. Pelno paskirstymas Bendrovės apskaitoje registruojamas tada, kai akcininkai priima sprendimą pelną paskirstyti – akcininkų susirinkimo dieną, neatsižvelgiant į tai, kada jis buvo uždirbtas. Akcininkams priėmus sprendimą sudaryti ar naikinti rezervą, finansinėje apskaitoje registruojamas rezervo pokytis (padidėjimas/sumažėjimas), ta pačia suma didinant ar mažinant nepaskirstytąjį pelną. Vadovaujantis įstatymais, kasmet į įstatymo numatytą rezervą turi būti pervadama ne mažiau kaip 5 proc. nuo grynojo pelno iki rezervas sudarys 10 proc. akcinio kapitalo. Šis rezervas naudojamas tik tai sukauptiems nuostoliams padengti.

Dividendai

Dividendai apskaitomi kaip įsiskolinimas laikotarpyje, kada jie yra paskelbiami.

Dotacijos ir subsidijos

Dotacijos ir subsidijos (toliau – „dotacijos“), gaunamos ilgalaikio turto forma arba skiriamos ilgalaikiam turtui pirkti, statyti ar kitaip įsigyti laikomos dotacijomis, susijusiomis su turtu. Dotacijų apskaita tvarkoma kaupimo principu. Dotacijos, susijusios su turtu, suma finansinėse ataskaitose pripažįstama panaudota dalimis tiek, kiek nudėvimas su šia dotacija susijęs turtas ir pelno (nuostolių) ataskaitoje mažinamos atitinkamų straipsnių sąnaudas.

Dotacijos, gaunamos ataskaitinio ar praėjusio laikotarpio išlaidoms ar negautoms pajamoms kompensuoti, taip pat visos kitos dotacijos, nepriskiriamos dotacijoms, susijusioms su turtu, yra laikomos dotacijomis, susijusiomis su pajamomis. Dotacijos, susijusios su pajamomis, pripažįstamos panaudotomis dalimis tiek, kiek per ataskaitinį laikotarpį patiriama sąnaudų, arba kiek apskaičiuojama negautų pajamų, kurioms kompensuoti skirta dotacija. Nepanaudotas dotacijos likutis rodomas balanso straipsnyje „Dotacijos ir subsidijos“.

Finansiniai įsipareigojimai

Finansiniai įsipareigojimai pripažįstami tada, kai Bendrovė prisiima įsipareigojimą sumokėti pinigus ar atsiskaityti kitu finansiniu turtu. Sutartiniai įsipareigojimai perduoti pinigus ar kitą finansinį turtą yra klasifikuojami kaip finansiniai įsipareigojimai. Vertindama finansinius įsipareigojimus Bendrovė juos skirsto į įsipareigojimus, susijusius su rinkos kainomis bei nesusijusius su rinkos kainomis. Finansiniai įsipareigojimai, susiję su rinkos kainomis, kurių vertė priklauso nuo tam tikrų vertybinių popierių tikrosios vertės arba rinkos indekso, lemiančio vertybinių popierių tikrąją vertę, pavyzdžiui, Pirminio pripažinimo metu finansiniai įsipareigojimai, susiję su rinkos kainomis yra įvertinami savikaina, su sandoriu susijusios išlaidos pripažįstamos sąnaudomis ataskaitinio laikotarpio pelno (nuostolių) ataskaitoje. Vėlesniais laikotarpiais šie finansiniai įsipareigojimai yra apskaitomi tikrąja verte. Finansinius įsipareigojimus, nesusijusius su rinkos kainomis, sudaro paskolos bei prekybos mokėtinos sumos. Pirminio pripažinimo metu finansiniai įsipareigojimai, nesusiję su rinkos kainomis yra įvertinami savikaina, su sandoriu susijusios išlaidos pripažįstamos sąnaudomis ataskaitinio laikotarpio pelno (nuostolių) ataskaitoje. Vėlesniais laikotarpiais šie finansiniai įsipareigojimai yra apskaitomi amortizuota savikaina, naudojant efektyvią palūkanų normą, kurios skaičiavimo metodas yra finansinio turto ir įsipareigojimų amortizuotos savikainos skaičiavimo ir palūkanų pajamų bei sąnaudų paskirstymas per atitinkamą laikotarpį. Trumpalaikiai finansiniai įsipareigojimai yra apskaitomi savikaina, kadangi efektyvios palūkanų normos taikymo poveikis yra nereikšmingas.

Atidėjiniai

Atidėjiniai įsipareigojimams yra apskaitomi atitinkamame balanso straipsnyje, kai tikėtina, kad dėl praeityje įvykusių įvykių atsiradusiems teisiniams įsipareigojimams ar neatšaukiamiems pasižadėjimams įvykdyti reikės papildomų lėšų ir įsipareigojimo suma gali būti patikimai įvertinta. Jei įtaka reikšminga, atidėjiniai yra nustatomi, diskontuojant būsimus pinigų srautus, taikant ikimokestinę diskonto normą, atspindinčią dabartinį pinigų vertės rinkoje įvertinimą ir, jei reikia, su tuo įsipareigojimu susijusias rizikas. Atidėjiniai yra peržiūrimi kiekvieną kartą, sudarant finansines ataskaitas, ir koreguojami, kad atspindėtų tiksliausią dabartinį įvertinimą.

Mokėtinos sumos ir įsipareigojimai

Bendrovės ilgalaikius ir trumpalaikius įsipareigojimus sudaro įsipareigojimai tiekėjams, prekybos partneriams, valstybinėms institucijoms bei kitiems juridiniams ir fiziniams asmenims. Pirminio pripažinimo metu mokėtinos sumos pripažįstamos savikaina. Vėliau mokėtinos sumos vertinamos amortizuota savikaina. Trumpalaikės mokėtinos sumos nediskontuojamos. Skolos, priskiriamos ilgalaikėms, jei iki finansinių atskaitų patvirtinimo datos sudaryta sutartis įrodo, kad įsipareigojimas balanso datai pagal pobūdį buvo ilgalaikis.

Sukauptos sąnaudos ir ateinančių laikotarpių pajamos

Sukauptos sąnaudos – per ataskaitinį laikotarpį ir ankstesniais laikotarpiais už gautas tęstines paslaugas Bendrovės sąnaudomis tolygiai pripažįstamos sumos, dėl kurių ji prisiėmė įsipareigojimą sumokėti ateinančiais ataskaitiniais laikotarpiais. Ateinančių laikotarpių pajamos sudaro įmonės dar neuždirbtos, tačiau pirkėjų už teikiamas tęstinio pobūdžio paslaugas sumokėtos sumos, kurios pajamomis bus tolygiai pripažįstamos ateinančiais ataskaitiniais laikotarpiais, kai suteikus paslaugą, jos bus uždirbamos.

Išmokos darbuotojams

Trumpalaikės išmokos darbuotojams yra pripažįstamos kaip laikotarpio, kurio metu darbuotojai teikė paslaugas, einamosios išlaidos. Jas sudaro atlyginimai ir darbo užmokestis, socialinio draudimo įmokos, premijos, apmokamos atostogos ir kitos išmokos. Ilgalaikių išmokų darbuotojams nėra. Visi pensijų įsipareigojimai priklauso valstybei. Išėtinės kompensacijos darbuotojams mokamos nutraukus darbo santykius su darbuotoju iki įprasto išėjimo į pensiją amžiaus arba darbuotojui priėmus sprendimą savo noru išėiti iš darbo mainais į tokias išmokas. Kiekvienam Bendrovės darbuotojui, išėinančiam iš darbo sulaukus pensinio amžiaus, pagal Lietuvos Respublikos įstatymus bei Bendrovės Kolektyvinę sutartį priklauso 2-6 mėnesių atlyginimų dydžio išmoka.

Pardavimo pajamos

Pardavimo pajamos pripažįstamos kaupimo principu. Pajamos pripažįstamos, kai tikėtina, jog Bendrovė gaus su sandoriu susijusią ekonominę naudą, ir kai galima patikimai įvertinti pajamų sumą. Pardavimai apskaitomi atėmus pridėtinės vertės mokestį ir suteiktas nuolaidas. Šilumos energijos pajamos pripažįstamos, pateikus ją vartotojams. Suteiktų paslaugų pajamos pripažįstamos suteikus paslaugas. Bendrovė kiekvieną mėnesį pateikia sąskaitas gyventojams, įmonėms ir organizacijoms už šilumos energiją, patiektą iki to mėnesio pabaigos.

Pardavimo savikaina

Į pardavimo savikainą įtraukiamos bendrovės sąnaudos, susijusios su konkrečiomis pagrindinės veiklos paslaugomis ir prekėmis, parduotomis per ataskaitinį laikotarpį. Sąnaudos pripažįstamos vadovaujantis kaupimo ir palyginimo principais tuo ataskaitiniu laikotarpiu, kai uždirbamos su jomis susijusios pajamos, neatsižvelgiant į pinigų išleidimo laiką. Tada, kai neįmanoma išlaidų tiesiogiai susieti su konkrečių pajamų uždirbimu, jos pripažįstamos sąnaudomis tą patį laikotarpį, per kurį buvo patirtos. Pagrindinės veiklos sąnaudoms priskiriamos sąnaudos, tiesiogiai susijusios karšto vandens bei patalpų šildymo paslaugų teikimu: technologinis kuras, pirktas šilumos energija, darbuotojų darbo užmokestis ir socialinis draudimas, nusidėvėjimas bei kitos pridėtinės gamybos sąnaudos. Sąnaudų dydis paprastai įvertinamas sumokėta arba mokėtina pinigų suma, neįskaitant pridėtinės vertės mokesčio (toliau - PVM). Tais atvejais, kai numatytas ilgas atsiskaitymo laikotarpis ir palūkanos nėra išskirtos, sąnaudų dydis įvertinamas diskontuojant atsiskaitymo sumą rinkos palūkanų norma.

Segmentai

Bendrovės akcijomis nėra prekiaujama atviroje rinkoje. Dėl šios priežasties informacija apie segmentus nėra pateikiama pagal 34 LFAS „Segmentų atskleidimas finansinėse ataskaitose“ reikalavimus.

Pardavimo, bendrosios ir administracinės sąnaudos

Pardavimo sąnaudoms priskiriamos prekių, paslaugų reklamos ir reprezentacijos, šilumos energijos vartotojų informavimo, įmokų administravimo, sąskaitų parengimo ir pateikimo vartotojams, skolų išieškojimo ir kitos sąnaudos.

Sąnaudos, kurių neįmanoma susieti su konkrečių parduotų prekių ar suteiktų paslaugų savikaina ir kurios susijusios su visa bendrovės veikla, išskyrus pardavimo, finansinės, investicinės ir kitos veiklos sąnaudas, apskaitoje registruojamos kaip bendros ir administracinės sąnaudos.

Kitos veiklos pajamos ir sąnaudos

Kitas veiklos pajamas ir sąnaudas sudaro kita, nepagrindinė įmonės veikla, įskaitant apyvartinių taršos leidimų (toliau – ATL) pardavimo bei ilgalaikio materialaus turto nuomos pajamas. Pajamos iš prekių pardavimų pripažįstamos pristačius prekes ir perdavus riziką bei prekių nuosavybės teikiamą naudą. Pardavus ilgalaikį materialųjį turtą, Bendrovės metinėje pelno (nuostolių) ataskaitoje parodomas pardavimo rezultatas.

Finansinės ir investicinės veiklos pajamos ir sąnaudos

Finansines ir investicines veiklos pajamas ir sąnaudas pripažįstamos ir apskaitoje registruojamos tą ataskaitinį laikotarpį, kai jos patiriamos.

Finansines ir investicines veiklos pajamas / sąnaudas sudaro gautinos / mokėtinos palūkanos, finansinio turto tikrosios vertės sumažėjimo sąnaudos ir pan. Netesybos, delspinigiai pripažįstami pajamomis tada, kai jie yra apmokami.

Pelno mokestis už ataskaitinius metus

Pelno mokestį sudaro einamasis ir atidėtas mokestis.

Einamųjų metų pelno mokestis yra apskaičiuotas nuo metų apmokestinamojo rezultato, taikant galiojančius ir taikomus balanso sudarymo dienų tarifus. 2023 ir 2022 metais Bendrovei buvo taikomas 15 proc. pelno mokesčio tarifas.

Atidėtas pelno mokestis apskaičiuojamas, atsižvelgiant į laikinuosius skirtumus tarp turto ir įsipareigojimų sumų finansinėse ataskaitose bei jų verčių mokesčių tikslais. Atidėtojo mokesčio suma priklauso nuo numatomo turto panaudojimo ir įsipareigojimų padengimo ateityje bei numatomų tada galiosiančių mokesčių tarifų.

Atidėtojo mokesčio turtas yra pripažįstamas tik tuomet, kai tikimasi, kad ateityje įmonė turės pakankamai apmokestinamojo pelno, kuris leis išnaudoti mokesčio turtą.

Neapibrėžtieji įsipareigojimai ir turtas

Įsipareigojimai, kurie neatitinka įsipareigojimų ir atidėjimų pripažinimo kriterijų, vadinami neapibrėžtaisiais.

Neapibrėžtieji įsipareigojimai nei pelno (nuostolių) ataskaitoje, nei balanse nerodomi, o informacija apie juos pateikiama aiškinamajame rašte.

Neapibrėžtasis turtas yra toks turtas, kuris dėl įmonės nekontroliuojamų įvykių gali priklausyti įmonei ir teikti jai ekonominės naudos.

Neapibrėžtasis turtas nei pelno (nuostolių) ataskaitoje, nei balanse nerodomi, o informacija apie jį pateikiama aiškinamajame rašte.

Susijusios šalys

Susijusiomis šalimis pripažįstami akcininkai, Stebėtojų tarybos nariai, Bendrovės valdybos nariai, darbuotojai, įmonės, kurios tiesiogiai ar netiesiogiai per tarpininką kontroliuoja Bendrovę arba yra kontroliuojamos atskirai ar kartu su kita šalimi, kuri taip pat pripažįstama susijusia šalimi, galiojant sąlygai, kad šis ryšys suteikia galimybę vienai šaliai kontroliuoti kitą arba daryti reikšmingą įtaką kitai šaliai, priimant finansinius ir valdymo sprendimus.

Pobalansiniai įvykiai

Bendrovė nustatė, kad jos finansinė atskaitomybė koreguojama, jei pobalansiniai įvykiai turi tiesioginę įtaką dar nepatvirtintų finansinių atskaitų duomenims. Informacija apie pobalansinius įvykius, dėl kurių finansinės ataskaitos neturi būti koreguojamos, pateikiama aiškinamajame rašte.

Klaidų taisymas

Praejusiu ataskaitinių metų klaidos, pastebėtos ataskaitiniu laikotarpiu, jeigu jos yra ne esminės, taisomos ataskaitinio laikotarpio finansinėse ataskaitose. Klaidos taisomos tame pačiame pelno (nuostolių) ataskaitos straipsnyje, kuriame buvo padaryta klaida.

Esminė apskaitos klaida, paaiškėjusi ataskaitiniu laikotarpiu, dėl kurios praėjusio ir kelių praėjusių laikotarpių finansinės ataskaitos negali būti laikomos iš esmės patikimomis. Esminės klaidos taisomos retrospektyviniu būdu, koreguojant ankstesnių metų rezultatus, šių taisymų informaciją atskleidžiant aiškinamajame rašte. Bendrovėje laikoma, kad reikšminga suma sudaro 0,5 proc. pardavimo pajamų.

Reguliuojama veikla

Bendrovės reguliuojamų paslaugų pelningumas yra reglamentuotas Valstybinės energetikos reguliavimo tarybos (toliau -VERT) patvirtintoje šilumos kainų nustatymo metodikoje, Karšto vandens kainų nustatymo metodikoje, šilumos sektoriaus įmonių apskaitos atskyrimo ir sąnaudų paskirstymo apraše, kituose VERT patvirtintuose norminiuose aktuose.

Visos Bendrovės ūkinės operacijos, susijusios ir nesusijusios su reguliuojama veikla, yra registruojamos, grupuojamos ir apibendrinamos atskirose balansinėse sąskaitose ir apskaitos registruose.

3. Aiškinamojo rašto pastabos

1 pastaba. Nematerialūs turtas (EUR)

Rodikliai	Plėtos darbai	Paskirstymo tinklo sistemos	Patentai, licencijos ir pan.	Programinė įranga	Kitas nematerialusis turtas	Iš viso
Likutinė vertė praėjusių finansinių metų pabaigoje	-	-	63.142	270.351	423	333.916
a) Įsigijimo savikaina	-	-	-	-	-	-
Praėjusių finansinių metų pabaigoje.	-	-	378.494	1.150.546	14.700	1.543.740
Finansinių metų pokyčiai:	-	-	-	-	-	-
- turto įsigijimas	-	-	72.702	146.210	-	218.912
-atstatantys įrašai (+) / (-)	-	-	-	19.297	-	19.297
- perleistas ir nurašytas turtas (-)	-	-	(71.887)	(79.745)	(14.277)	(165.910)
- perrašymai iš vieno straipsnio į kitą + / (-)	-	-	-	-	-	-
Finansinių metų pabaigoje	-	0	379.309	1.236.308	423	1.616.040
b) Nusidėvėjimas	-	-	-	-	-	-
Praėjusių finansinių metų pabaigoje	-	-	315.352	880.195	14.277	1.209.824
Finansinių metų pokyčiai:	-	-	-	-	-	-
- finansinių metų nusidėvėjimas	-	-	48.686	145.295	-	193.981
- atstatantys įrašai (-) / (+)	-	-	-	19.297	-	19.297
- kitiems asmenims perleisto ir nurašyto turto nusidėvėjimas (-)	-	-	(71.883)	(79.742)	(14.277)	(165.902)
- perrašymai iš vieno straipsnio į kitą + / (-)	-	-	-	-	-	-
Finansinių metų pabaigoje	-	0	292.155	965.046	0	1.257.201
c) Vertės sumažėjimas	-	-	-	-	-	-
Praėjusių finansinių metų pabaigoje	-	-	-	-	-	-
Finansinių metų pokyčiai:	-	-	-	-	-	-
- finansinių metų vertės sumažėjimas	-	-	-	-	-	-
- atstatantys įrašai (-)	-	-	-	-	-	-
- kitiems asmenims perleisto ir nurašyto turto (-)	-	-	-	-	-	-
Finansinių metų pabaigoje	-	-	-	-	-	-
d) Likutinė vertė finansinių metų pabaigoje	-	0	87.154	271.262	423	358.839
(a) + (b) - (c) - (d)	-	-	-	-	-	-

Nematerialiojo turto 46,1 tūkst. eurų amortizacijos sąnaudos pelno (nuostolių) ataskaitoje yra įtrauktos į pardavimo savikainą, 80,5 tūkst. eurų – į pardavimo sąnaudas, 67,4 tūkst.eurų – į bendrąsias administracines sąnaudas.

2 pastaba. Ilgalaikis materialusis turtas (EUR)

Rodikliai	Žemė ir pastatai	Statiniai	Perdavimo įrengimai	Garo šildymo ir karšto vandens įrengimai	Darbo mašinos ir įrengimai	Transporto priemonės	Kita įranga, prietaisai, įrankiai ir įrenginiai	Sumokėti avansai ir vykdomi statybos darbai	Iš viso
Likutinė vertė praėjusių finansinių metų pabaigoje	2.413.115	1.338.112	46.363.535	1.323.148	11.341.368	261.536	101.227	6.336.624	69.478.665
a) Įsigijimo savikaina									
Praėjusių finansinių metų pabaigoje.	10.079.077	7.629.533	81.143.461	6.947.033	32.716.841	1.335.890	260.632	6.336.624	146.449.091
Finansinių metų pokyčiai:									
- turto įsigijimas	-	-	-	-	-	-	-	5.988.487	5.988.487
- atstatantys įrašai (+), remontas	-	-	-	-	-	-	-	-	-
- perleistas ir nurašytas turtas (-)	-	-	(1.107.207)	(534.233)	(693.454)	(113.850)	(21.184)	-	(2.469.928)
- remontas	-	-	-	-	-	-	-	-	-
- pardavimai	(189.244)	(3.209.646)	-	-	(99.499)	(2.174)	-	-	(3.500.563)
- perrašymai iš vieno straipsnio į kitą + / (-)	196.248	213.755	2.544.070	1.835.956	3.862.101	2.007	12.223	(8.666.360)	-
Finansinių metų pabaigoje	10.086.081	4.633.642	82.580.325	8.248.755	35.785.989	1.221.872	251.671	3.658.751	146.467.087
b) Perkainojimas									
Finansinių metų pokyčiai:									
- vertės padidėjimas	-	-	-	-	-	-	-	-	-
- sumažėjimas) + / (-)	-	-	-	-	-	-	-	-	-
- kitiems asmenims perleisto ir nurašyto turto perkainojimas	-	-	-	-	-	-	-	-	-
- perrašymai iš vieno straipsnio į kitą + / (-)	-	-	-	-	-	-	-	-	-
Finansinių metų pabaigoje	-	-	-	-	-	-	-	-	-
c) Nusidėvėjimas									
Praėjusių finansinių metų pabaigoje	7.665.962	6.291.421	34.779.925	5.623.885	21.375.473	1.074.354	159.404	-	76.970.424
Finansinių metų pokyčiai:									
- finansinių metų nusidėvėjimas	181.047	117.155	2.339.275	217.997	2.161.178	78.869	19.563	-	5.115.085
- atstatantys įrašai (-)	-	(1.262)	-	-	-	-	-	-	(1.262)
- kitiems asmenims perleisto ir nurašyto turto nusidėvėjimas (-)	-	-	(1.107.205)	(534.231)	(688.493)	(113.848)	(21.174)	-	(2.464.951)
- atstatantys įrašai (+)	-	-	-	-	-	-	-	-	-
- pardavimai	(154.255)	(3.142.197)	-	-	(54.912)	(2.174)	-	-	(3.353.537)
- perrašymai iš vieno straipsnio į kitą + / (-)	-	-	-	-	-	-	-	-	-
Finansinių metų pabaigoje	7.692.755	3.265.116	36.011.996	5.307.650	22.793.247	1.037.201	157.793	-	76.265.758
d) Vertės sumažėjimas									
Praėjusių finansinių metų pabaigoje	-	-	-	-	-	-	-	-	-
Finansinių metų pokyčiai:									
- finansinių metų vertės sumažėjimas	-	-	-	-	-	-	-	-	-
- atstatantys įrašai (-)	-	-	-	-	-	-	-	-	-
- kitiems asmenims perleisto ir nurašyto turto vertės sumažėjimas (-)	-	-	-	-	-	-	-	-	-
- perrašymai iš vieno straipsnio į kitą + / (-)	-	-	-	-	-	-	-	-	-
Finansinių metų pabaigoje.	-	-	-	-	-	-	-	-	-
e) Likutinė vertė finansinių metų pabaigoje (a) + (b) - (c) - (d)	2.393.326	1.368.526	46.568.329	2.941.105	12.992.742	184.672	93.878	3.658.751	70.201.329

Įvertinus dotacijų 1.139,7 tūkst. eurų panaudojimą, materialiojo ilgalaikio turto 3.896,1 tūkst. eurų nusidėvėjimo sąnaudų pelno (nuostolių) ataskaitoje yra įtrauktos į pardavimo savikainą, 9,5 tūkst. eurų – į pardavimo sąnaudas, 63,4 tūkst. eurų – į bendrąsias administracines sąnaudas, 8,9 tūkst. eurų – į kitos veiklos sąnaudas.

Indeksuoto ilgalaikio materialaus turto, gauto iki 1994 m. likutinė vertė 2023 m. gruodžio 31 d. sudarė 743,7 tūkst. eurų (2022 m. gruodžio 31 d. – 922,9 tūkst. eurų), iš jų – pastatų vertė 619,7 tūkst. eurų (2022 m. gruodžio 31 d. – 772,3 tūkst. eurų), statinių – 124,0 tūkst. eurų (2022 m. gruodžio 31 d. – 150,6 tūkst. eurų).

Pagal sudarytą turto patikėjimo sutartį su Klaipėdos miesto savivaldybės administracija 2022 m. gautas ilgalaikis turtas (bankrutavusios UAB „Geoterma“), vertė 1,9 mln. Eur. Šis turtas apskaitytas užbalansinėje sąskaitoje.

3 pastaba. Ilgalaikio materialiojo turto įkeitimas

Įkeisto turto pavadinimas	Įkeisto turto vertė (EUR) 2023 m. gruodžio 31 d.	Įkeitimo pabaigos data
Šilumos trasos SEB bankui	3.773.488	2024-01-10
Šilumos trasos SEB bankui	3.836.677	2024-06-01
IŠ VISO:	7.610.165	-

4 pastaba. Ilgalaikio materialiojo turto nusidėvėjimo normos

Ilgalaikio materialiojo turto grupės	Naudingo tarnavimo laikas (metais)
Pastatai	50 - 80
Statiniai	20 - 80
Perdavimo įrenginiai	20 - 30
Darbo mašinos ir įrengimai	5 - 25
Garo ir karšto vandens katilai	7 - 15
Transporto priemonės	4 - 10
Kita įranga, prietaisai, įrankiai ir įrenginiai	4 - 15

5 pastaba. Naudojamas nusidėvėjęs ilgalaikis materialusis ir nematerialusis turtas (EUR)

Ilgalaikio materialaus turto grupės pavadinimas	Įsigijimo savikaina 2023 m. gruodžio 31 d.
Nematerialusis turtas	782.253
Pastatai ir statiniai	3.678.395
Perdavimo įrenginiai	10.354.801
Mašinos, įrenginiai, kiti įrengimai	18.369.190
IŠ VISO:	33.184.639

Ilgalaikio materialaus turto grupės pavadinimas	Įsigijimo savikaina 2022 m. gruodžio 31 d.
Nematerialusis turtas	756.602
Pastatai ir statiniai	6.382.774
Perdavimo įrenginiai	11.460.790
Mašinos, įrenginiai, kiti įrengimai	17.844.244
IŠ VISO:	36.444.410

2023 m. gruodžio 31 d. dalis Bendrovės ilgalaikio materialiojo turto, kurio įsigijimo vertė lygi 32.402,4 tūkst. eurų (2022 m. gruodžio 31 d. - 35.687,8 tūkst. eurų), buvo nusidėvėjusi, tačiau naudojama veikloje.

2023 m. gruodžio 31 d. dalis Bendrovės ilgalaikio nematerialaus turto, kurio įsigijimo vertė lygi 782,3 tūkst. eurų (2022 m. gruodžio 31 d. - 756,6 tūkst. eurų), buvo nusidėvėjusi, tačiau naudojama veikloje.

6 pastaba. Atsargos (EUR)

Rodikliai	Žaliavos ir komplektavimo gaminiai	Nebaigta gamyba	Pagaminta produkcija	Pirktos prekės, skirtos perparduoti	Ilgalaikis materialusis turtas, skirtas parduoti	Iš viso
1	2	3	4	5	6	7
a) Atsargų įsigijimo savikaina						
Praėjusių finansinių metų pabaigoje	2.138.842	-	-	-	-	2.138.842
Finansinių metų pabaigoje	1.610.878	-	-	-	-	1.610.878
b) Nukainojimas iki grynosios galimo realizavimo vertės (atstatymas)						
Praėjusių finansinių metų pabaigoje	-	-	-	-	-	-
Finansinių metų pabaigoje	-	-	-	-	-	-
c) Grynoji galimo realizavimo vertė finansinių metų pabaigoje (a) - (b)	1.610.878	-	-	-	-	1.610.878
Įkainojimo skirtumai, jei buvo taikomas LIFO būdas	-	-	-	-	-	-
Įkeistų atsargų vertė	-	-	-	-	-	-
Atsargos pas trečiuosius asmenis	-	-	-	-	-	-

Atsargų likučių detalizavimas (Eur):

Atsargų straipsnis	2023 m. gruodžio 31 d.	2022 m. gruodžio 31 d.
Žaliavos, medžiagos, komplektavimo detalės	267.047	266.260
Technologinis kuras viso	1.343.831	1.872.582
<i>tame skaičiuje:</i>		
1. Mazutas ir kitos rūšies technologinis kuras	1.216.448	1.366.123
2. Biokuras	127.383	506.459
IŠ VISO	1.610.878	2.138.842

Didžiausią atsargų dalį sudaro technologinis kuras – mazutas. 2023 m. gruodžio 31 d. vidutinė mazuto iki 1 proc. sieringumo kaina bendrovėje yra 41,1804 Eur/MWh. 2023 m. gruodžio mėn. pabaigoje mazuto iki 1 proc. sieringumo rinkos kaina pagal Valstybinės energetikos reguliavimo tarybos (VERT) duomenis yra 53,29 Eur/MWh.

Mazuto rinkos kaina (VERT duomenimis) didesnė už kainą Bendrovėje. Vadovaujantis 9 LFAS „Atsargos“ 2023 metais nėra daromas mazuto nukainojimas iki galimo realizavimo vertės.

7 pastaba. Asocijuotosios įmonės ir kitas finansinis turtas

Įmonės pavadinimas	Veiklos pobūdis	Valdoma dalis (%)	Nuosavo kapitalo dydis 2023 m. gruodžio 31 d. (EUR)	Grynasis pelnas (nuostoliai) už 2023 metus (EUR)
1	2	3	4	5
UAB „Kretingos šilumos tinklai“	Šilumos energijos gamyba	24	2.328.053	82.989
UAB „Gren Klaipėda“	Elektros, šilumos energijos gamyba, tiekimas	5	59.795.332	17.344.849

2023 m. gruodžio 31 d. Bendrovės ilgalaikės investicijos ir investicijos į asocijuotas įmones, apskaitytos įsigijimo savikaina.

Ilgalaikės investicijos ir investicijos į asocijuotas įmones 2023 m. gruodžio 31 d. sudaro (EUR):

	2023 m.	2022 m.
UAB „Kretingos šilumos tinklai“ (investicija į asocijuotą įmonę)	528.107	528.107
UAB „Gren Klaipėda“ (ilgalaikė investicija)	1.654.774	1.654.774
IŠ VISO	2.182.881	2.182.881

2023 m. gruodžio 31 d. UAB „Kretingos šilumos tinklai“ rezervų dydis 274.211 EUR, UAB „Gren Klaipėda“ – 5.521.023 EUR.

Prestižas asocijuotoms įmonėms nėra skaičiuojamas.

8 pastaba. Pirkėjų įsiskolinimas (EUR)

	2023 m.	2022 m.
Pirkėjų skolos	10.372.048	13.630.590
Abejotinų pirkėjų skolų vertės sumažėjimas	(1.462.207)	(1.397.541)
IŠ VISO	8.909.841	12.233.049

Pirkėjų skolų detalizavimas pagal pirkėjų grupes:

Pirkėjų grupė	2023 metai		2022 metai	
	Skola (Eur)	Skolos nuvertinimas (Eur)	Skola (Eur)	Skolos nuvertinimas (Eur)
Pirkėjų skolos už šilumos energiją	10.226.412	(1.461.951)	13.417.913	(1.397.114)
<i>tame skaičiuje</i>				
1. Gyventojai	8.173.664	(1.337.209)	10.119.021	(1.258.511)
2. Verslo klientai	1.686.508	(124.482)	2.344.079	(138.347)
3. Biudžetinės organizacijos, įstaigos	366.240	(260)	954.813	(256)
Pirkėjų skolos pagal jiems pareikštus ieškinius už šilumos energiją	65.742	-	82.531	-
Pirkėjų skolos už prekes, paslaugas	79.894	(256)	130.146	(427)
IŠ VISO	10.372.048	(1.462.207)	13.630.590	(1.397.541)

Didžiausią pirkėjų skolų dalį sudaro gyventojų skolos už suvartotą šilumos energiją: 2023 m. pabaigoje buvo 8.173,7 tūkst. Eur arba 78,8 proc. visos pirkėjų skolos (2022 m. pabaigoje – 10.119,0 tūkst. Eur arba 74,2 proc. visos pirkėjų skolos).

Beviltiškų skolų nurašyta 2023 metais 113.367 Eur suma, 2022 metais – 104.062 Eur suma. Beviltiškų skolų nurašymas įtrauktas į Pelno (nuostolių) ataskaitos bendrąsias ir administracines sąnaudas.

Pirkėjų skolų detalizavimas pagal senėjimą:

	Pirkėjų skolos 2023-12-31 (Eur)				Pirkėjų skolos 2022-12-31 (Eur)			
	Verslo klientai	Gyventojai	Biudžetinės organizacijos, įstaigos	VISO	Verslo klientai	Gyventojai	Biudžetinės organizacijos, įstaigos	VISO
Iki 1 mėn.	1.451.233	5.076.632	362.582	6.890.447	2.102.526	7.181.003	949.821	10.233.350
2-3 mėn.	126.649	457.482	2.772	586.903	153.889	542.073	4.038	700.000
4-6 mėn.	7.195	89.248	19	96.462	6.916	88.495	102	95.513
7-12 mėn.	50.170	698.317	867	749.354	33.075	480.446	853	514.374
Virš 1 metų	53.671	1.810.677	0	1.864.348	122.420	1.781.565	0	1.903.985
Bankrutuojantys	77.484	41.308	0	118.792	55.399	45.438		100.837
Pirkėjų skolos pagal jiems pareikštus ieškinius už šilumos energiją	5.679	60.063	0	65.742	6.529	76.002		82.531
IŠ VISO	1.772.081	8.233.727	366.240	10.372.048	2.480.754	10.195.022	954.814	1.3630.590

Pirkėjų skolų vertės sumažėjimo įvertinimui Bendrovė naudoja individualų ir bendrąjį metodus. Individualusis metodas taikomas gautinoms sumoms už parduotas prekes, paslaugas (išskyrus šilumos energiją) įvertinti. Šis metodas naudojamas, kadangi klientų skaičius nėra didelis ir yra galimybė įvertinti kiekvieną skolininką atskirai. Bendrasis metodas taikomas įvertinti gautinoms sumoms už parduotą šilumos energiją. Naudojant bendrąjį gautinų sumų įvertinimo metodą, gautinos sumos yra suskirstomos į vartotojų grupes pagal jų pradelstumą ir kiekvienai iš grupių yra pritaikomas Bendrovės valdybos patvirtintas vertės sumažėjimo procentas. Klientų bankroto ir restruktūrizacijos atvejais pirkėjų skolos nuvertinamos pilnai. Vertės sumažėjimo abejotinoms iš pirkėjų ir kitoms gautinoms sumoms pasikeitimas yra įtrauktas į veiklos sąnaudas.

9 pastaba. Kitos gautinos sumos (EUR)

	2023 m.	2022 m.
PVM permoka	516.293	738.864
Gautinas kompensuojamas iš valstybės biudžeto PVM 9% už gyvenamųjų patalpų šildymą	902.562	695.196
Iš anksto sumokėtas pelno mokestis	225.000	93.750
Gautina kompensacija už šilumos energiją	313.349	398.946
Gautinos dotacijos	591.341	-
Kitos gautinos sumos (1)	112.480	7.508
IŠ VISO	2.661.025	1.934.264

(1) Kitose gautinose sumose apskaitytas sumokėtas 107 tūkst. Eur užstatas garantijai Aplinkos apsaugos departamentui dėl Dumpių sąvartyno uždarymo. Šiuo metu vyksta teisiniai ginčai.

10 pastaba. Pinigai ir pinigų ekvivalentai (EUR)

	2023 m.	2022 m.
Pinigai banke	1.257.101	1.402.791
Pinigai kelyje	273.492	246.104
IŠ VISO	1.530.593	1.648.895

2023 m. gruodžio 31 d. Bendrovės pinigines lėšas ir būsimos pinigines įplaukas 100 proc. yra įkeistos AB SEB banko ir AB SWEDBANK sąskaitose pagal su šiais bankais pasirašytas kreditavimo sutartis. Kreditavimo sutartyse maksimali lėšų įkeitimo suma yra 14,2 mln. Eur.

11 pastaba. Ateinančių laikotarpių sąnaudos ir sukauptos pajamos (EUR)

	2023 m.	2022m.
Ateinančių laikotarpių draudimų sąnaudos	13.149	16.360
Ateinančių laikotarpių sąnaudos už paslaugas ir sukauptos pajamos	29.573	33.188
IŠ VISO	42.722	49.548

12 pastaba. Įstatinio kapitalo struktūra (EUR)

Rodikliai	Akcijų skaičius (vnt.)	Suma (Eur)
Įstatinio kapitalo struktūra finansinių metų pabaigoje		
1. Pagal akcijų rūšis		
1.1. Paprastosios akcijos	15.241.699	44.200.927,10
1.2. Privilegijuotosios akcijos	-	-
1.3. Darbuotojų akcijos	-	-
1.4. Specialiosios akcijos	-	-
1.5. Kitos akcijos	-	-
IŠ VISO:	15.241.699	44.200.927,10
Tame skaičiuje: Valstybės arba savivaldybių kapitalas		
Savos akcijos, kurias turi pati įmonė	-	-
Akcijos, kurias turi dukterinės įmonės	-	-

Visos akcijos pilnai apmokėtos. Vienos akcijos vertė lygi 2,90 euro.

13 pastaba. Rezervai (EUR)

Bendrovės rezervai 2023 m. ir 2022 m. gruodžio 31 d. atitinkamai sudarė:

	2023 m.	2022 m.
Privalomasis rezervas	2.483.497	2.482.875
Paskirstytinasis rezervas	352.053	453.319
IŠ VISO	2.835.550	2.936.194

Paskirstytini rezervai formuojami pagal metinio akcininkų susirinkimo nutarimą dėl pelno (nuostolių) paskirstymo. Šie rezervai gali būti naudojami tik visuotinio akcininkų susirinkimo patvirtintiems tikslams.

Bendrovės privalomasis rezervas 2023 m. gruodžio 31 d. sudarė 5,6 proc. įstatinio kapitalo vertės. Privalomasis rezervas yra nepaskirstytinas. Paskirstymas yra apribotas sukaupto nuostolio mažinimu.

14 pastaba. Pelno (nuostolių) paskirstymo projektas (EUR)

2023 m. Bendrovė uždirbo 3.756 tūkst. Eur pelno. Pelno (nuostolių) paskirstymo projektas aiškinamajame rašte neatskleidžiamas, kadangi bus svarstomas artimiausiam Valdybos posėdyje.

15 pastaba. Dotacijos ir subsidijos (EUR)

	2023 m.	2022 m.
Likutis laikotarpio pradžioje	14.848.349	15.501.381
Gauta dotacijų (subsidijų)	545.306	523.626
Gautinos dotacijos	591.341	-
Dotacijų (subsidijų) amortizacija	(1.139.655)	(1.176.658)
Likutis laikotarpio pabaigoje	14.845.341	14.848.349

2023 m. gruodžio 31 d. dotacijų likutis 14,3 mln. Eur gali būti detalizuojamas taip:

- Iš Lietuvos aplinkos apsaugos investicijų fondo (LAAIF) gautų dotacijų likutis yra 0,245 mln. EUR. Šios dotacijos gautos Gargždų katilinės Nr. 4 rekonstravimui (gamybai).
- Iš LR aplinkos ministerijos Aplinkos projektų valdymo agentūros (APVA) pagal Klimato kaitos programą gautų dotacijų likutis yra 0,743 mln. EUR.
- Iš Europos Sąjungos struktūrinių fondų gautų dotacijų likutis yra 13,266 mln. EUR, iš jų: 2,916 mln. EUR buvo gauta Klaipėdos miesto katilinių rekonstrukcijoms (gamybai), o 10,350 mln. EUR – šilumos trasų rekonstrukcijoms (perdavimui).
- Bendrovė pripažino gautinas dotacijas 0,6 mln. Eur sumą pagal APVA sutartis investiciniams projektams, kurie nebaigti vykdyti 2023 m.ir bus vykdomi 2024 m.

16 pastaba. Atidėjiniai (tūkst. eurų)

Pagal Lietuvos Respublikos atliekų tvarkymo įstatymą atliekas naudojančios ar šalinančios įmonės turi turėti Aplinkos ministerijos nustatyta tvarka parengtą atliekų naudojimo ar šalinimo veiklos nutraukimo planą. Jame numatytos atliekų šalinimo įrenginių uždarymo bei sutvarkymo priemonės ir išlaidos, taip pat atliekų šalinimo įrenginių priežiūros išlaidos po jų uždarymo. Bendrovė vadovaudamasi minėtu įstatymu, o taip pat Lietuvos Respublikos Aplinkos ministro 2003 m. rugsėjo 25 d. įsakymu Nr. 469 dėl atliekų tvarkymo veiklos nutraukimo plano rengimo, derinimo ir įgyvendinimo tvarkos patvirtinimo, parengė planą dėl neutralizacinio šlamo sąvartyno uždarymo. Šiame plane apskaičiuotos sąvartyno uždarymo ir sutvarkymo išlaidos 2023 m. gruodžio 31 d. sudaro 88,3 tūkst. Eurų. Bendrovė sąvartyno uždarymo ir sutvarkymo išlaidas apskaitė kaip atidėjinį visą apskaičiuotų išlaidų sumą (be PVM) įtraukiant į veiklos sąnaudas.

Bendrovė 2021 metais pardavė pastatą, kitus inžinerinius statinius esančius Dumpių k. sąvartyno teritorijoje, tačiau išliko įsipareigojimas sutvarkyti neutralizacinio šlamo sąvartyną, jei jis bus uždarytas.

17 pastaba. Įmonės finansinių įsipareigojimų būklė (EUR)

Rodikliai	Skolos ar jų dalys, apmokėtinos		
Mokėtinų skolų skaidymas pagal rūšis	Per vienerius finansinius metus	Po vienerių metų, bet ne vėliau kaip per penkerius metus	Po penkerių metų
Finansinės skolos: (tarp jų dukterinėms ir asocijuotoms įmonėms)	-	-	-
1. Lizingo (finansinės nuomos) ar panašūs įsipareigojimai	20.065	-	-
2. Kredito įstaigoms	5.585.530	6.257.841	-
3. Kitos finansinės skolos	-	-	-
4. Kitos skolos	-	-	-
IŠ VISO	5.605.595	6.257.841	-

2020 m. Bendrovė sudarė su AB SWEDBANK banku kreditavimo sutartį apyvartinėms lėšoms finansuoti (overdraftas) 5,0 mln. eurų sumai. 2023 m. gruodžio 31 d. overdrafto panaudotas likutis 3,1 mln. eurų. Sutartyje yra nustatyta kintama palūkanų norma, marža 1,4 proc., palūkanų bazė EURIBOR su palūkanų 6 mėn. periodu. Kredito grąžinimo terminas 2025 m.

2017 m. Bendrovė sudarė su AB SEB banku kreditavimo sutartį iš Europos Sąjungos struktūrinių fondų lėšų bendrai finansuojamiems projektams – Klaipėdos m. 4P, 4Š 1P, 2P magistralinių šilumos tinklų rekonstravimui, 2,8 mln. eurų suma. Bendrovė panaudojo visą kredito sumą. Sutartyje yra nustatyta kintama palūkanų norma, marža 0,78 proc., palūkanų bazė EURIBOR su palūkanų 3 mėn. periodu. Per 2023 metus pagal grafiką grąžinta 494,1 tūkst. eurų kredito suma. Kredito grąžinimo terminas 2024 m.

2018 m. Bendrovė sudarė su AB SEB banku kreditavimo sutartį iš Europos Sąjungos struktūrinių fondų lėšų bendrai finansuojamam projektui – LyPKių rajoninės katilinės rekonstrukcija, įrengiant 8 MW biokuro katilą, 1,9 mln. eurų suma. 2018 - 2019 m. Bendrovė pasinaudojo kreditu 1,7 mln. eurų. Sutartyje yra nustatyta kintama palūkanų norma, marža 1,11 proc., palūkanų bazė EURIBOR su palūkanų 3 mėn. periodu. Per 2023 metus pagal grafiką grąžinta visa likusi kredito suma – 46,9 tūkst. eurų.

2019 m. Bendrovė sudarė su AB SEB banku kreditavimo sutartį iš Europos Sąjungos struktūrinių fondų lėšų bendrai finansuojamam projektui – Klaipėdos rajoninės katilinės rekonstrukcija, įrengiant 2 biokuro katilus su kondensaciniu ekonomizeriu, 2,5 mln. eurų suma. 2019 m. Bendrovė panaudojo visą kredito sumą. Sutartyje yra nustatyta kintama palūkanų norma, marža 1,54 proc., palūkanų bazė EURIBOR su palūkanų 3 mėn. periodu. Per 2023 metus pagal grafiką grąžinta 576,9 tūkst. eurų kredito suma. Kredito grąžinimo terminas 2024 m.

2019 m. Bendrovė sudarė su AB SEB banku kreditavimo sutartį iš Europos Sąjungos struktūrinių fondų lėšų bendrai finansuojamam projektui – Klaipėdos m. 4P ir 6P magistralinių šilumos tinklų rekonstravimui 1,7 mln. eurų sumai. 2019 m. Bendrovė panaudojo 1,6 mln. eurų kredito sumą. Sutartyje yra nustatyta kintama palūkanų norma, marža 1,98 proc., palūkanų bazė EURIBOR su palūkanų 3 mėn. periodu. Per 2023 metus pagal grafiką grąžinta 377,8 tūkst. eurų kredito suma. Kredito grąžinimo terminas 2024 m.

2020 m. Bendrovė sudarė su AB SWEDBANK banku kreditavimo sutartį iš Europos Sąjungos struktūrinių fondų lėšų bendrai finansuojamam projektui – Klaipėdos m. 2P, 4P ir 4Š magistralinių šilumos tinklų, Gargždų m. šilumos tinklų rekonstravimui 2,5 mln. eurų sumai. 2020 m. Bendrovė panaudojo 2,5 mln. eurų kredito sumą. Sutartyje yra nustatyta kintama palūkanų norma, marža 2,4 proc., palūkanų bazė EURIBOR su palūkanų 6 mėn. periodu. Per 2023 metus pagal grafiką grąžinta 447,8 tūkst. eurų kredito suma. Kredito grąžinimo terminas 2026 m.

2021 m. Bendrovė sudarė su AB SEB banku kreditavimo sutartį iš LR aplinkos ministerijos Aplinkos projektų valdymo agentūros Klimato kaitos programos lėšų bendrai finansuojamam projektui – Absorbcinio siurblio įrengimas Klaipėdos rajoninėje katilinėje, 0,8 mln. eurų suma. 2022 m. Bendrovė panaudojo visą kredito sumą. Sutartyje yra nustatyta kintama palūkanų norma, marža 1,7 proc., palūkanų bazė EURIBOR su palūkanų 6 mėn. periodu. Per 2023 metus pagal grafiką grąžinta 208,7 tūkst. eurų kredito suma. Kredito grąžinimo terminas 2025 m.

2022 m. Bendrovė sudarė su AB SEB banku kreditavimo sutartį investiciniams projektams finansuoti - šilumos trasų rekonstrukcijoms, Elektrinės SP45 10kV skirstyklos relinės apsaugos ir automatikos darbams, KRK elektrostatinio filtro įrengimui, KRK VŠK Nr. 8 degiklių pakeitimui, 500 kW galios saulės baterijų įrengimui KRK, akumuliacinės talpos įrengimui, organinio Renkino ciklo (ORC) pagrindu veikiančiam įrenginiui LRK 9 mln. eurų suma. 2022 - 2023 m. Bendrovė panaudojo visą 9 mln. eurų kredito sumą. Sutartyje yra nustatyta kintama palūkanų norma, EURIBOR su palūkanų 6 mėn. periodu, marža 1,1 proc. Per 2023 metus pagal grafiką grąžinta 1,5 mln. eurų kredito suma. Kredito grąžinimo terminas 2028 m.

18 pastaba. Gauti avansai (EUR)

	2023 m.	2022 m.
Gauti avansai už šilumos energiją iš vartotojų	550.383	284.061
IŠ VISO	550.383	284.061

19 pastaba. Skolos tiekėjams (EUR)

	2023 m.	2022 m.
Mokėtinos sumos tiekėjams už technologinį kurą	1.498.449	4.650.913
Mokėtinos sumos tiekėjams už paslaugas, darbus, pirktą šilumos energiją	6.973.164	6.258.758
Mokėtinos sumos tiekėjams už atsargas	118.629	176.671
IŠ VISO	8.590.242	11.086.342

20 pastaba. Kitos mokėtinos sumos ir trumpalaikiai įsipareigojimai (EUR)

	2023 m.	2022 m.
Sukauptas atostogų rezervas	656.252	669.722
Mokėtinas nekilnojamo turto mokestis	267.253	186.554
Mokėtinos socialinio draudimo įmokos	182.005	178.800
Akcizo mokestis	7.354	10.464
Mokėtinas aplinkos taršos ir gamtos išteklių mokesčiai	9.292	15.368
Kitos mokėtinos sumos ir trumpalaikiai įsipareigojimai	15.868	11.642
IŠ VISO	1.138.024	1.072.550

21 pastaba. Sukauptos sąnaudos ir ateinančių laikotarpių pajamos (EUR)

	2023 m.	2022 m.
Sukauptos sąnaudos įvairiems mokėjimams	67.663	57.091
IŠ VISO	67.663	57.091

Sukauptų sąnaudų straipsnyje apskaitoma būsimi mokėjimai auditui už paslaugas, gyvenamųjų namų bendrijoms už skaičiavimo darbus pagal sutartis ir pan.

22 pastaba. Informacija apie verslo segmentus

AB „Klaipėdos energija“ nėra viešojo intereso įmonė, kurios vertybiniais popieriais prekiaujama Lietuvos Respublikos ir (arba) bet kurios kitos valstybės narės reguliuojamoje rinkoje. Todėl nėra taikomi 34-ajame LFAS (VAS) numatyti segmentų atskleidimo reikalavimai.

23 pastaba. Įmonės teisės ir įsipareigojimai, nenurodyti balanse (EUR)

Per laikotarpį nuo 2018 iki 2023 metų valstybinė mokesčių inspekcija nėra atlikusi AB „Klaipėdos energija“ pilno mokesčio patikrinimo. Pagal galiojančius įstatymus mokesčių inspekcija gali bet kuriuo metu patikrinti įmonės apskaitos registrus ir įrašus už 5 metus, einančius prieš ataskaitinį mokesčių laikotarpį, bei gali apskaičiuoti papildomus mokesčius ir sankcijas. AB „Klaipėdos energija“ vadovybei nėra žinoma apie jokiais aplinkybėmis, dėl kurių Bendrovei galėtų būti apskaičiuoti papildomi reikšmingi mokesčių įsipareigojimai.

2018 m. lapkričio mėn. Valstybinė energetikos reguliavimo taryba (toliau – VERT) bendrovei patvirtino bazinę šilumos kainą, įpareigodama bendrovę per 5 metus grąžinti šilumos energijos vartotojams papildomai gautas pajamas dėl faktinių kuro ir pirkto šilumos ir į šilumos kainas įskaičiuotų kuro ir pirkto šilumos kainų skirtumo – 7.202,2 tūkst. eurų sumą. Visa 7.202,2 tūkst. eurų suma vartotojams bus grąžinta, mažinant šilumos kainą:

- 2023 metais AB „Klaipėdos energija“, mažindama šilumos kainas, vartotojams grąžino 1.402,5 tūkst. eurų sumą,
- 2022 metais AB „Klaipėdos energija“, mažindama šilumos kainas, vartotojams grąžino 1.412,0 tūkst. eurų sumą,
- 2021 metais AB „Klaipėdos energija“, mažindama šilumos kainas, vartotojams grąžino 1.567,9 tūkst. eurų sumą,
- 2020 metais AB „Klaipėdos energija“, mažindama šilumos kainas, vartotojams grąžino 1.360,2 tūkst. eurų sumą,
- 2019 metais AB „Klaipėdos energija“, mažindama šilumos kainas, vartotojams grąžino 1.427,5 tūkst. eurų sumą.

Viso vartotojams grąžinta 7.170,1 tūkst. eurų suma.

Likęs įsipareigojimas: 7202,2 – 7,170,1 = 32,1 tūkst. eurų suma.

Ši suma registruota buhalterinės apskaitos užbalansinėje sąskaitoje.

24 pastaba. Finansiniai ryšiai su įmonės vadovais ir kitais susijusiais asmenimis (EUR)

	Rodikliai	Finansiniai metai	Praėję finansiniai metai	Likutis finansinių metų pabaigoje
A.	Per metus priskaičiuotos sumos			
1.	Vadovams	1.345.973	1.418.246	-
	tame skaičiuje:			
	1.1. Darbo užmokestis	1.242.266	1.286.402	-
	1.2. Priedas, priklausomai nuo dirbto laiko	15.484	14.935	-
	1.3. Papildomas darbas, priklausomai nuo dirbto laiko	37.670	59.314	-
	1.4. Metinė kintamo atlygio dalis	33.727	40.958	-
	1.5. Pasyvus budėjimas namuose	16.826	16.177	-
	1.6. Tantjėmos	-	460	-
2.	Stebėtojų tarybos nariams	50.617	56.011	-
3.	Valdybos nariams	66.401	29.285	-
B.	Įmonės suteiktos paskolos	-	-	-
C.	Vidutinis vadovų skaičius per metus	30	32	

Akcininkų susirinkimas išrenka stebėtojų tarybą, kurią sudaro 7 nariai. Stebėtojų taryba skiria Bendrovės valdybą, kurią sudaro valdybos pirmininkas ir 2 nariai.

2023 m. ir 2022 m. Bendrovės vadovybei nebuvo išmokėta jokių avansų, suteikta paskolų, garantijų ar turto perleidimo.

25 pastaba. Pardavimo pajamos (EUR)

	2023 m.	2022 m.
Parduota šilumos energija	51.524.447	51.948.754
Kitos pajamos	64.033	37.878
IŠ VISO	51.588.479	51.986.632

Kitų pajamų straipsnyje Bendrovė apskaito gautas pajamas už kondensatą ir termofikacinį vandenį ir pan.

26 pastaba. Pardavimo savikaina (EUR)

	2023 m.	2022 m.
Kuras technologijai (1)	(12.245.154)	(17.209.799)
Personalo sąnaudos (2)	(5.482.951)	(5.169.264)
Pirkta šilumos energija (3)	(21.968.459)	(20.332.036)
Kitos pridėtinės gamybos sąnaudos	(2.741.579)	(3.426.970)
Nusidėvėjimas ir amortizacija	(3.942.252)	(3.723.876)
IŠ VISO	(46.380.395)	(49.861.945)

- (1) Kuro technologijai sąnaudose apskaitomas gamtinių dujų, biokuro, mazuto sudeginimas. Technologinio kuro sąnaudos sumažėjo dėl sumažėjusių gamtinių dujų kainų.
- (2) Personalo sąnaudas sudaro atlyginimai, susiję mokesčiai ir kitos išmokos darbuotojams.
- (3) Bendrovės pirkta šilumos energijos sąnaudos padidėjo, nes 2023 metais padidėjo superkamos šilumos energijos kaina ir kiekis iš nepriklausomų gamintojų, lyginant su 2022 metais.

27 pastaba. Pardavimo sąnaudos (EUR)

	2023 m.	2022 m.
Prekybos pastatų ir įrangos vertės nusidėvėjimo sąnaudos	(90.031)	(60.580)
Personalo sąnaudos	(614.980)	(580.331)
Vartotojų informavimo sąnaudos	(5.059)	(17.729)
Gyventojų įmokų administravimo sąnaudos	(138.459)	(168.078)
Materialinės pardavimo sąnaudos	(153.728)	(147.060)
Paslaugų, prekių reklamos sąnaudos	(40.579)	(58.395)
Viso pardavimo sąnaudų	(1.042.836)	(1.032.173)

28 pastaba. Bendrosios ir administracinės sąnaudos (EUR)

	2023 m.	2022 m.
Mokėjimų tretiesiems asmenims sąnaudos (1)	(509.180)	(479.156)
Draudimo sąnaudos	(12.517)	(12.132)
Atidėjinių sąnaudos	(51.196)	103.190
Personalo sąnaudos (2)	(1.672.370)	(1.477.627)
Veiklos mokesčių sąnaudos	(1.193.496)	(1.114.742)
Ilgalaikio turto, priskiriamo administracinėms ir bendrosioms sąnaudoms, nusidėvėjimas	(130.992)	(119.986)
Beviltiškų skolų nurašymo sąnaudos	(113.367)	(104.062)
Viso bendrųjų ir administracinių sąnaudų	(3.683.118)	(3.204.515)

- (1) Mokėjimuose tretiesiems asmenims yra apskaitytos konsultavimo, audito ir užtikrinimo paslaugų, inventoriaus ir patalpų išlaikymo, remonto, elektros, vandens, kanceliarinių prekių, ryšių ir kt. sąnaudos.
- (2) Į personalo sąnaudas įskaičiuotas darbuotojų darbo užmokestis, susiję mokesčiai, įvairios kitos išmokos, pašalpos darbuotojams.

29 pastaba. Kitos veiklos rezultatai (EUR)

	2023 m.	2022 m.
Kitos veiklos pajamos	3.222.156	2.291.077
Materialinių vertybių, paslaugų pardavimo ir kitos pajamos	511.257	420.960
Ilgalaikio turto perleidimo pelnas	2.310.626	103.954
ATL pardavimo pajamos	-	1.320.960
Patalpų, įrenginių nuomos pajamos	304.635	362.765
Kitos veiklos padalinių pajamos	95.638	82.438
Kitos veiklos sąnaudos	(966.579)	(658.953)
Materialinių vertybių, paslaugų pardavimo ir kitos sąnaudos	(750.464)	(570.124)
Ilgalaikio turto perleidimo nuostoliai	(142.952)	(7.414)
Kitos veiklos padalinių nusidėvėjimo sąnaudos	(8.944)	(27.034)
Kitos veiklos padalinių sąnaudos	(64.219)	(54.381)
Kitos veiklos rezultatas	2.255.577	1.632.124

30 pastaba. Ilgalaikių investicijų ir investicijų į patrunuojančiosios, patrunuojamųjų ir asocijuotųjų įmonių akcijas pajamos (EUR)

	2023 m.	2022 m.
Gauti dividendai iš asocijuotos įmonės – UAB „Kretingos šilumos tinklai“	-	55.244
Gauti dividendai iš ilgalaikių investicijų – UAB „Gren Klaipėda“	1.275.000	531.250
IŠ VISO	1.275.000	586.494

31 pastaba. Kitos palūkanų ir panašios pajamos (EUR)

	2023 m.	2022 m.
Palūkanų pajamos	47.924	48.308
Baudų ir delspinigių pajamos	53.890	43.311
IŠ VISO	101.814	91.619

32 pastaba. Finansinio turto vertės sumažėjimas, palūkanų ir kitos panašios sąnaudos (EUR)

	2023 m.	2022 m.
Palūkanų sąnaudos	(590.810)	(206.600)
Kitos (bankų paslaugos už atsiskaitomųjų sąskaitų aptarnavimą ir pan.)	(25.263)	(35.525)
IŠ VISO	(616.073)	(242.125)

33 pastaba. Sandoriai su susijusiomis šalimis (EUR)

Klaipėdos miesto savivaldybė valdo 75,45 proc. Bendrovės akcijų. Klaipėdos miesto savivaldybės adresas yra Liepų g. 11, Klaipėda. Bendrovė susijusiam asmeniui – Klaipėdos miesto savivaldybei priklausančioms įmonėms, įstaigoms, organizacijoms bei kitiems juridiniams ir fiziniams asmenims (toliau – Klaipėdos miesto savivaldybė), tiekia šilumos energiją bei suteikia kompensacijas už šildymą, karštą vandenį socialiai remtiniams asmenims.

Sandoriai per ataskaitinį laikotarpį su valstybės įmonėmis ir akcininku Klaipėdos miesto savivaldybe gali būti detalizuojami taip:

	2023 m.	2022 m.
Išrašyta sąskaitų valstybės (biudžetinėms) įmonėms už šilumos energiją	5.340.472	5.460.689
tame tarpe Klaipėdos miesto savivaldybei	3.379.192	3.445.382
Suteiktos kompensacijos Klaipėdos miesto savivaldybės	2.569.693	1.538.275

Atsiskaitymų su valstybės įmonėmis ir Klaipėdos miesto savivaldybe likučiai 2023 m. gruodžio 31 d. gali būti detalizuojami taip:

	2023 m.	2022 m.
Mokėtina suma valstybės biudžetui	467.271	391.244
tame tarpe Klaipėdos miesto savivaldybei	-	-
Mokėtina suma valstybės biudžetui	181.639	834.870
tame tarpe iš Klaipėdos miesto savivaldybės	179.854	767.049
Gautina kompensacijų suma iš Klaipėdos miesto savivaldybės	290.715	351.142

2023 m. Bendrovė iš susijusio asmens UAB „Gren Klaipėda“ pirkė šilumos energiją. UAB „Gren Klaipėda“ yra susijusi šalis, nes Bendrovė turi 5 proc. šios įmonės akcijų bei abi įmonės yra susijusios per Bendrovės akcininką.

Sandoriai su UAB „Gren Klaipėda“ gali būti detalizuojami taip:

	2023 m.	2022 m.
Šilumos energijos pirkimai	16.056.096	15.823.234
Pardavimai	31.220	58.411

Atsiskaitymų su UAB „Gren Klaipėda“ likučiai 2023 m. gruodžio 31 d. gali būti detalizuojami taip:

	2023 m.	2022 m.
Mokėtina suma	4.665.353	3.163.772
Gautina suma	5.095	18.348

34 pastaba. Pelno mokestis (EUR)

	2023 m.	2022 m.
Pelno mokesčio sąnaudos	257.622	56.305
Laikotarpio pelno mokesčio sąnaudos	-	-
Atidėtojo mokesčio pokytis	32.622	(37.445)
Pelno mokestis nuo gautų dividendų	225.000	93.750
Atidėtojo mokesčio turtas	388.555	378.805
Atostogų rezervas (SODRA), atidėjimas sąvartyno uždarymui	1.714	1.777
Abejotinų gautinų sumų vertės sumažėjimas	219.293	209.567
Investicijų lengvatos dalis, perkelta į 2024 metus	167.548	167.461
Atidėtojo mokesčio įsipareigojimas (-)	(187.116)	(209.988)
Ilgalaikio turto finansinės ir mokestinės vertės skirtumas (1)	(187.116)	(209.988)
Atidėtasis mokestis turtas (įsipareigojimas)	201.439	168.817
Atidėtojo mokesčio pokytis per metus	32.622	(37.445)

- (1) Skirtumas tarp ilgalaikio turto vertės finansinėse ataskaitose ir jo mokestinės bazės yra susijęs su investicijų lengvatos taikymu.
- (2) Nepanaudotas investicijų lengvatos likutis yra 13,1 mln. Eur suma. Artimiausiais laikotarpiais Bendrovė neprognozuoja apmokestinamojo pelno tokia lygyje, jog būtų galima panaudoti visą investicijų lengvatos likutį, t.y. egzistuojant realiai tikimybei panaudoti atidėtojo pelno mokesčio turtą, jei jis būtų skaičiuojamas nuo visų perkeltų investicijų.

35 pastaba. Reikšmingi poataskaitiniai įvykiai

Rusijos invazijos į Ukrainą laikotarpiu yra galima didesnė kibernetinių išpuolių tikimybė, ir tai nepriklauso nuo ūkio šakos, kurioje dirbame, nes padidėjęs aktyvumas jaučiamas globaliniame kontekste. Bendrovė savo ruožtu yra padidinusi budrumą, stiprina IT sistemas, yra sugriežtinusi kibernetinio daugumo taisykles, vykdo darbuotojų kibernetinio saugumo mokymus.

Šių finansinių ataskaitų sudarymo dieną Bendrovė ir toliau vykdo savo sutartinius įsipareigojimus, imasi visų reikiamų priemonių veiklos saugumui ir tęstinumui užtikrinti.

Šiuo metu Bendrovė turi aktyvų teisminį ginčą dėl Dumpių sąvartyno uždarymo prievolės. Lietuvos Vyriausiasis administracinis teismas yra priėmęs Bendrovės skundą dėl privalomojo nurodymo uždaranč Dumpių sąvartyną vykdymo. Teismo posėdžio data finansinių ataskaitų rengimo dienai nebuvo nustatyta. Bendrovės vertinimu prreliminariai byla gali būti nagrinėjama 2024 metų II-III ketvirtį.

Generalinis direktorius	Rolandas Baltuonis
Finansų vadovas	Karolis Kilius
Finansinės apskaitos grupės vadovė	Daiva Straupienė