



Lietuvos korupcijos žemėlapis 2022/2023

Tyrimo duomenų pristatymas

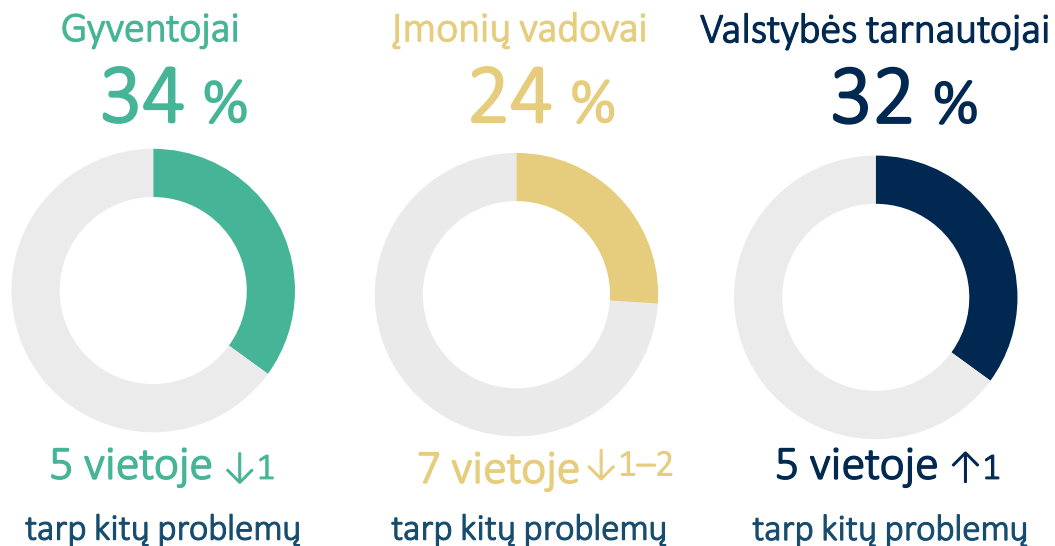
A blurred background image showing several people in a meeting or office setting. The focus is on the hands and arms of the individuals, suggesting a collaborative or discussion-based environment. The colors are muted and the overall image is out of focus.

Korupcija: suvokimas ir patirtis

Korupcijos suvokimas

Korupcijos paplitimo suvokimas

KORUPCIJA – LABAI RIMTA PROBLEMA LIETUVOJE



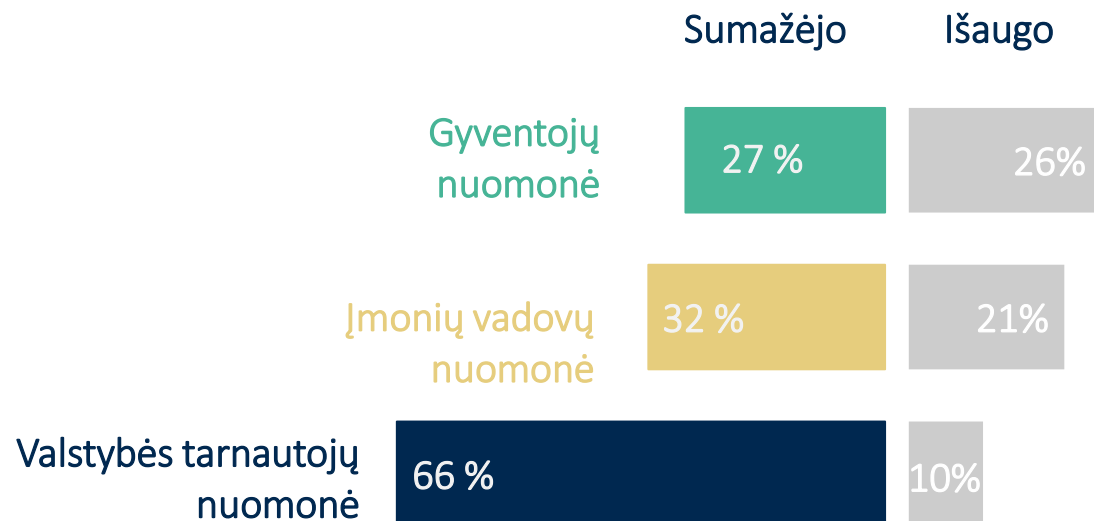
KORUPCIJA – PROBLEMA VEIKTI VERSLUI LIETUVOJE

9 %

Įmonių vadovų teigia, kad korupcija – labai rimta problema jiems vykdant veiklą Lietuvoje

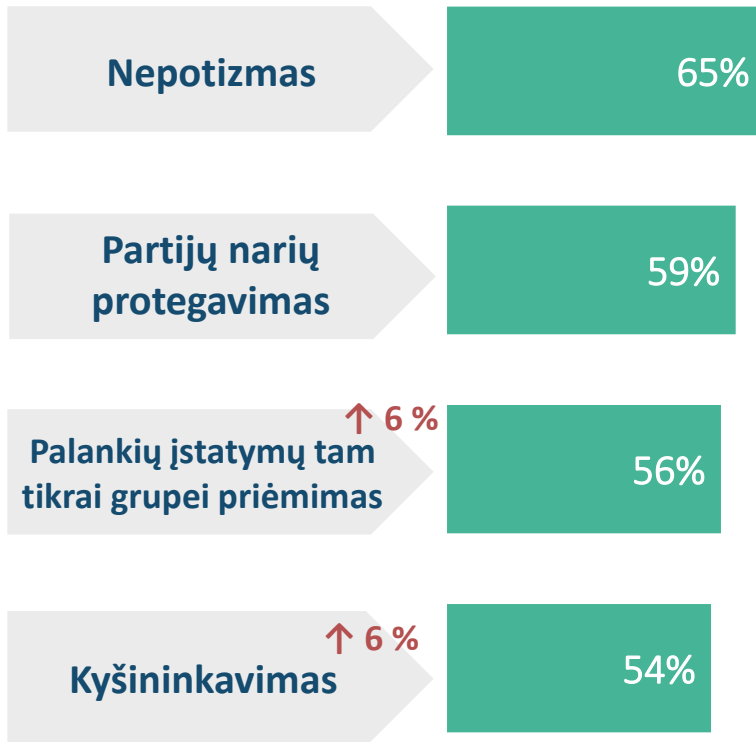
Korupcijos masto kaitos vertinimas

PER PRAĖJUSIUS 5 METUS, KORUPCIJOS MASTAI:

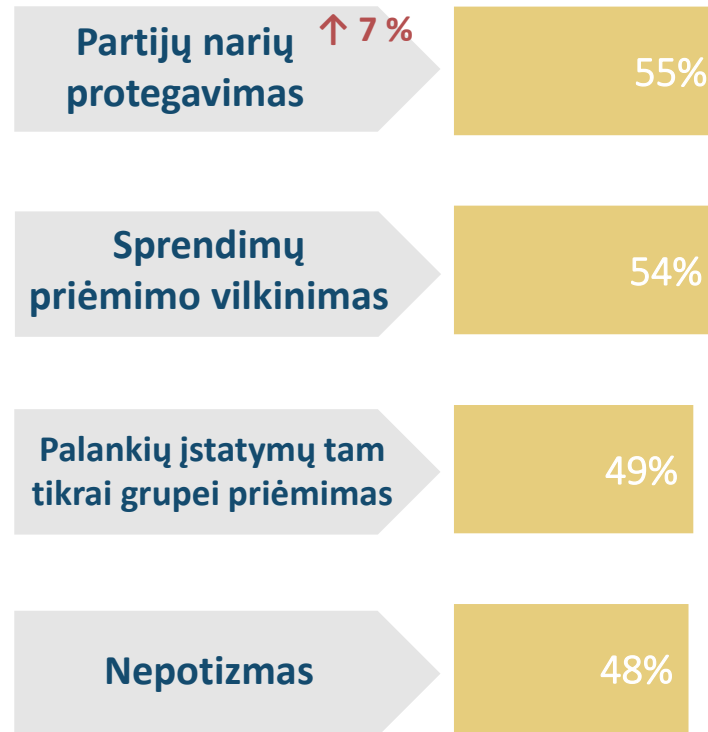


Labiausiai paplitusios korupcijos formos

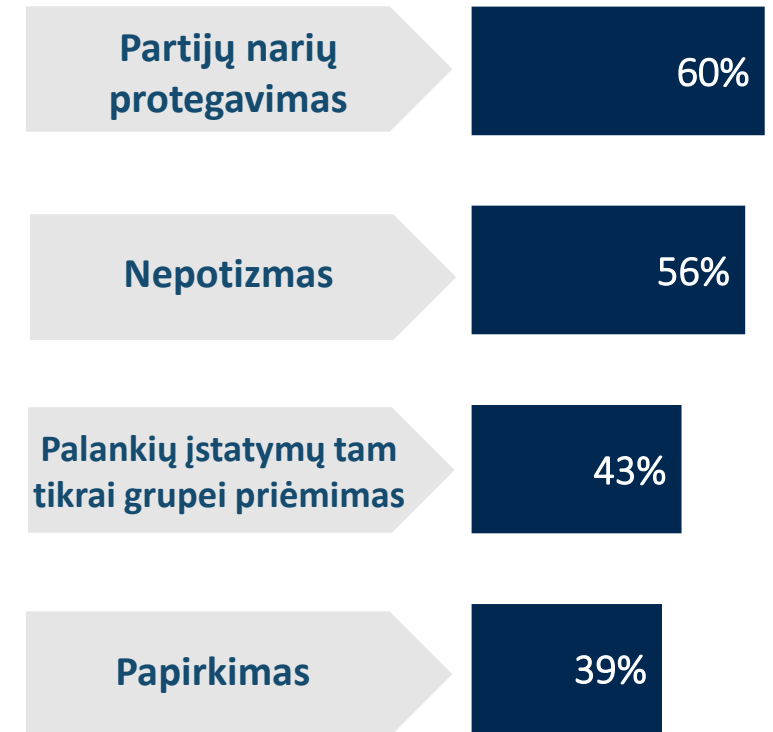
Gyventojų nuomonė



Įmonių vadovų nuomonė



Valstybės tarnautojų nuomonė

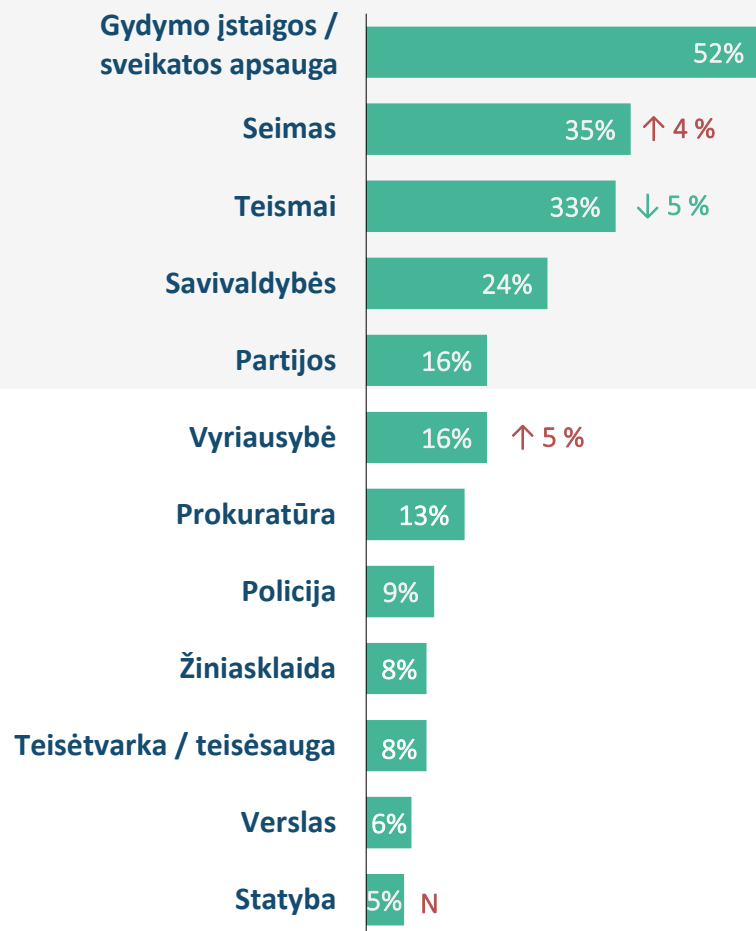


Korupcijos paplitimo institucijose vertinimas

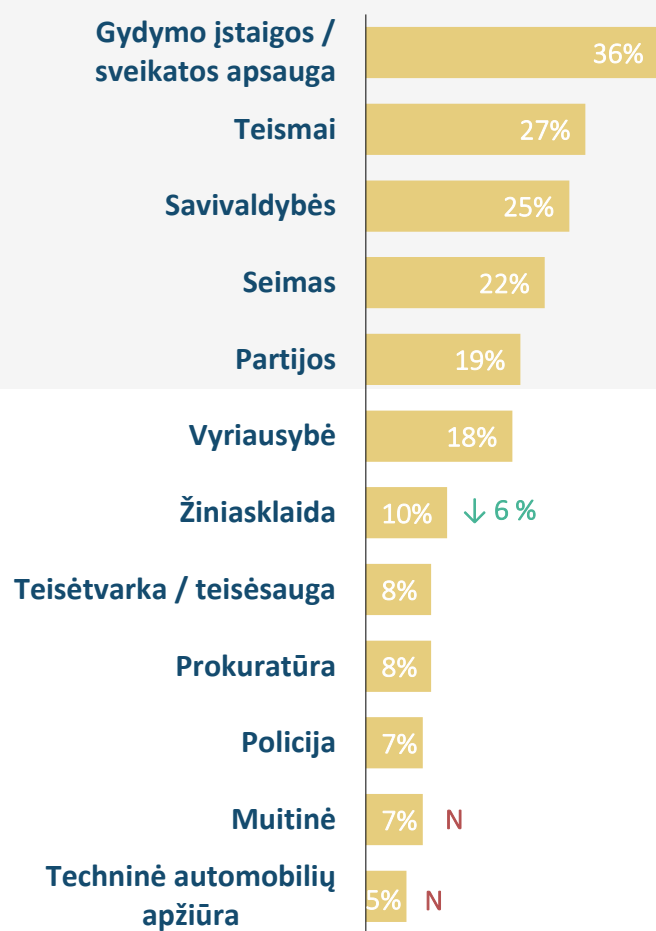
INSTITUCIJŲ / SRIČIŲ KORUMPUOTUMO VERTINIMAS

Įvardinkite 5 institucijas, kurios, jūsų nuomone, šiuo metu Lietuvoje yra labiausiai korumpuotos

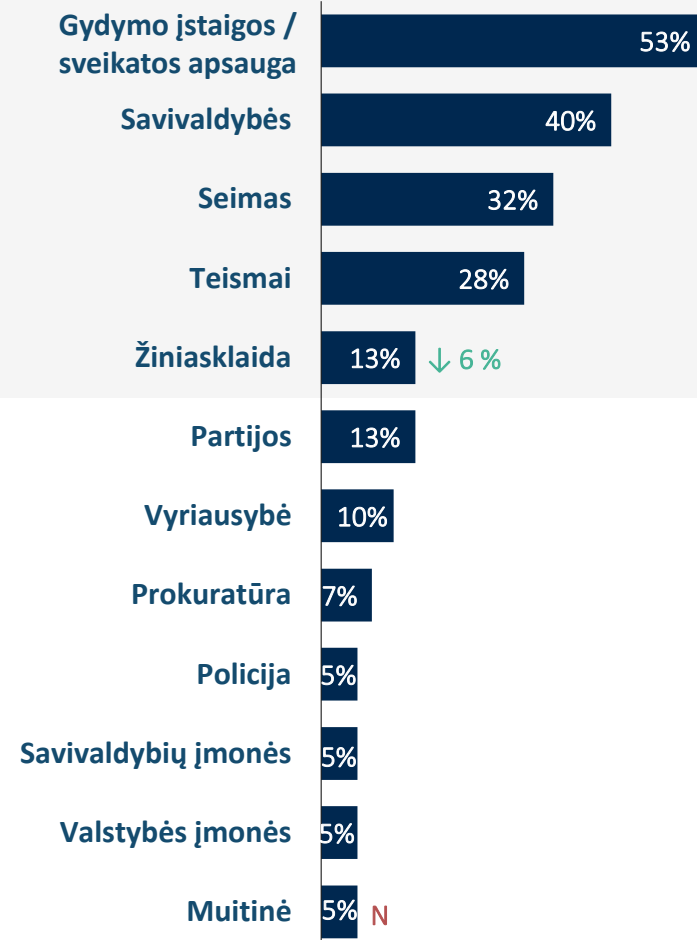
Gyventojų nuomonė



Įmonių vadovų nuomonė



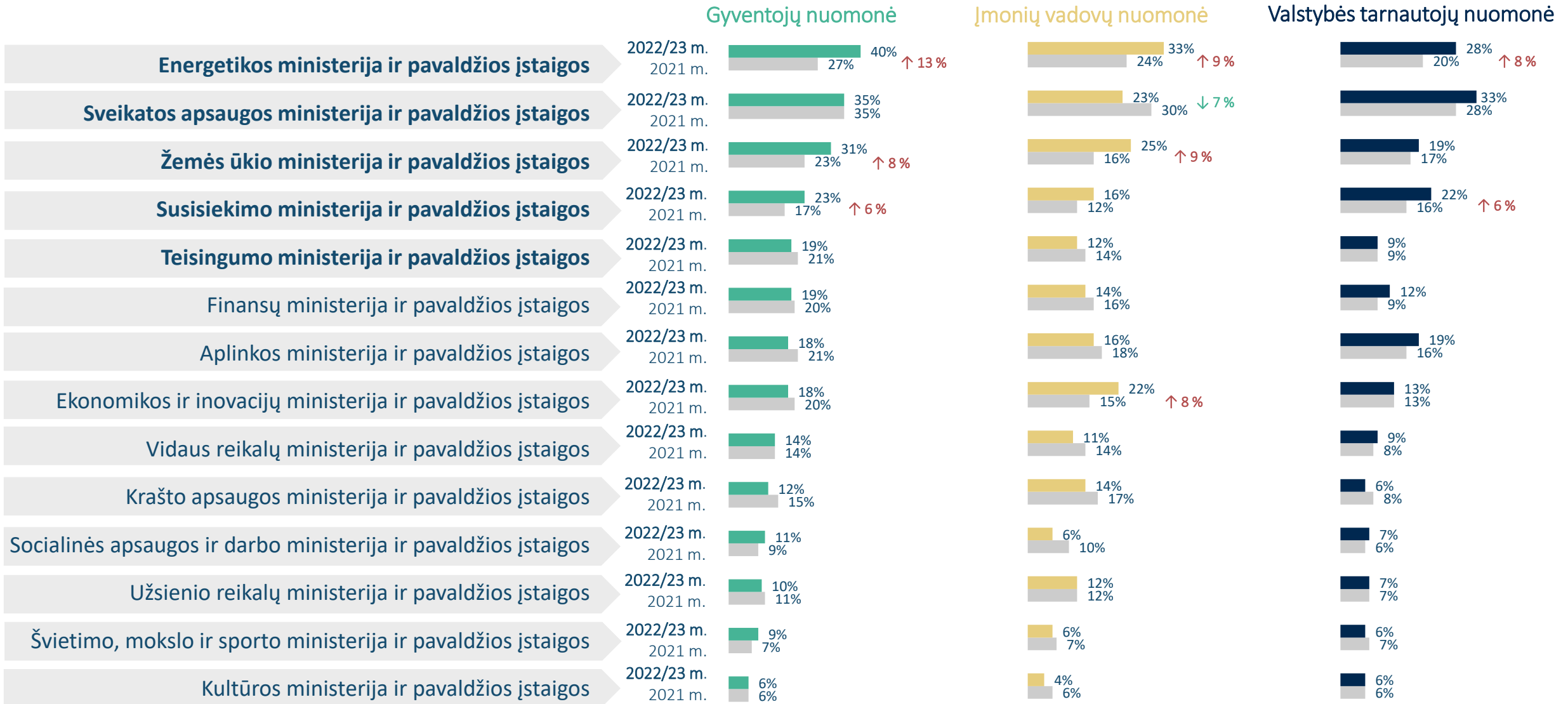
Valstybės tarnautojų nuomonė



Rodyklėmis žymimi statistinę paklaidą peržengiantys pokyčiai, lyginant su 2021 m.

Ministerijų ir pavaldžių įstaigų korumpuotumo vertinimas

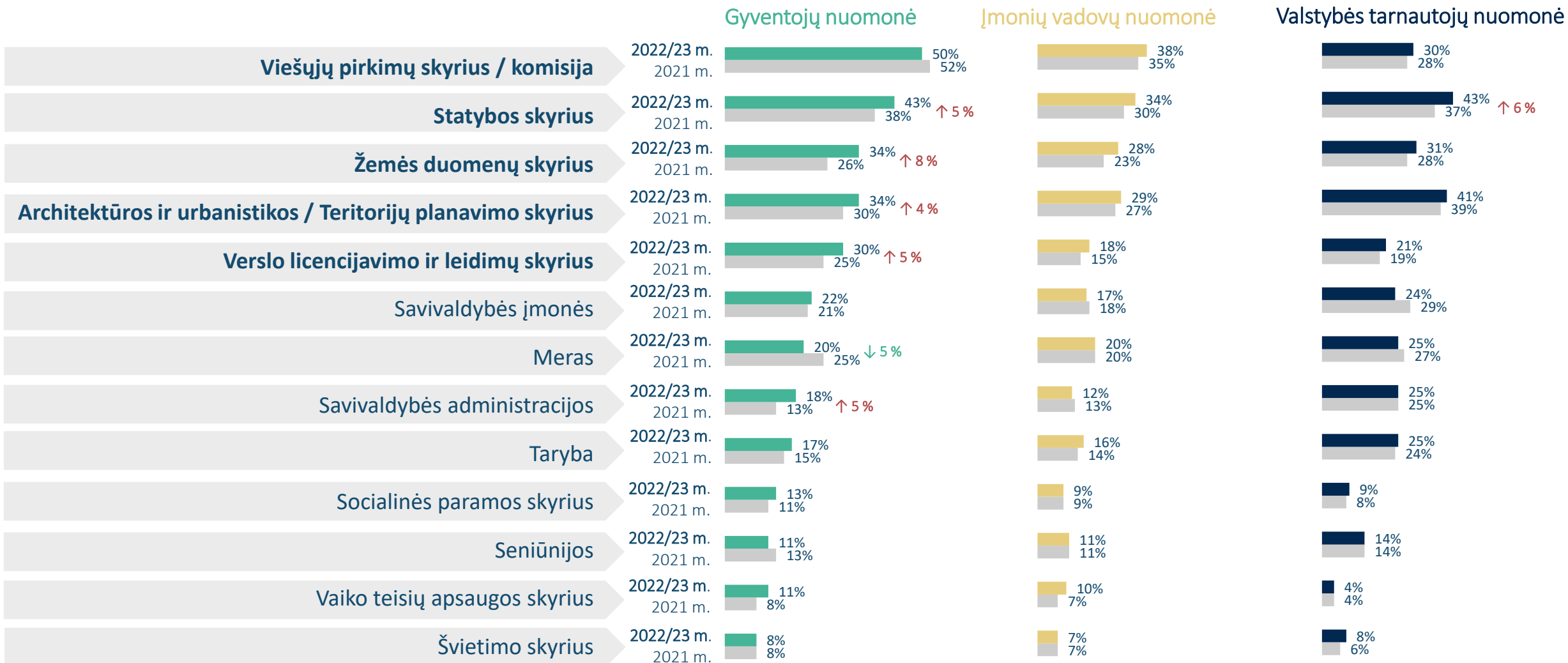
KORUPCIJA LABAI PAPLITUSI



Iki 2020 m. vertintos tik ministerijos, nuo 2020 m. – ministerijos ir joms pavaldžios įstaigos

Savivaldybių institucijų korumpuotumo vertinimas

KORUPCIJA LABAI PAPLITUSI

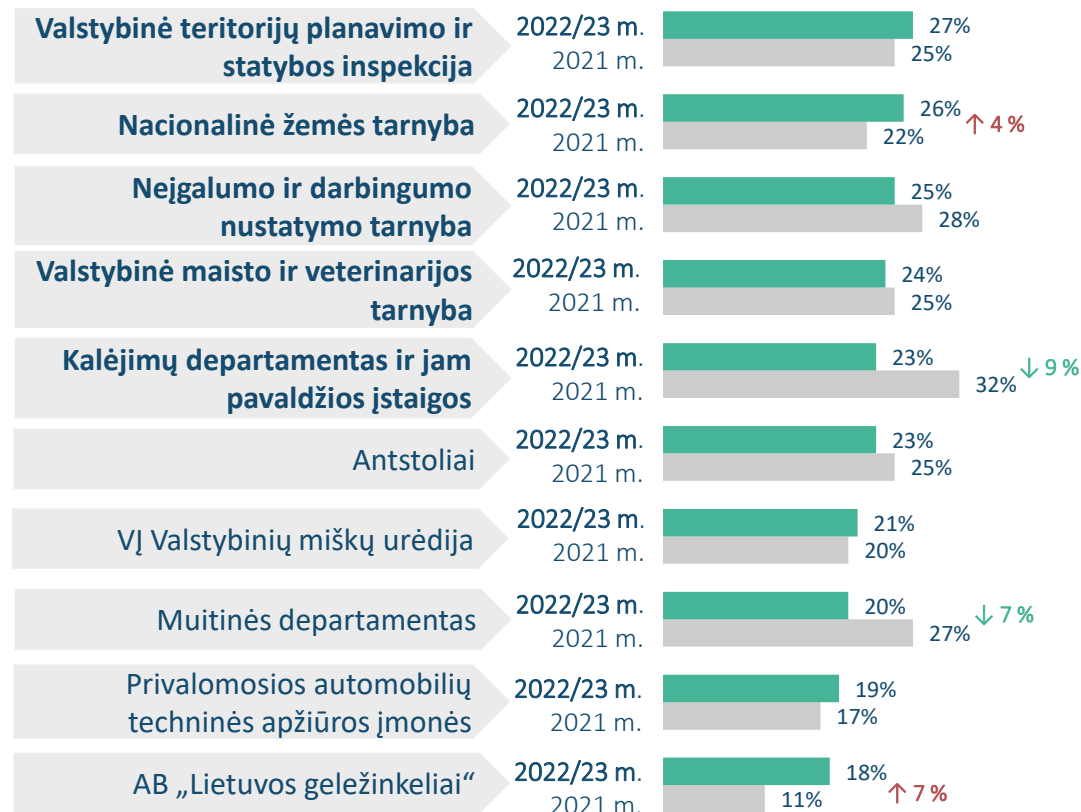


Rodyklėmis žymimi statistinę paklaidą peržengiantys pokyčiai, lyginant su 2021 m.

Institucijų korumpuotumo vertinimas (1)

KORUPCIJA LABAI PAPLITUSI

Gyventojų nuomonė



Įmonių vadovų nuomonė



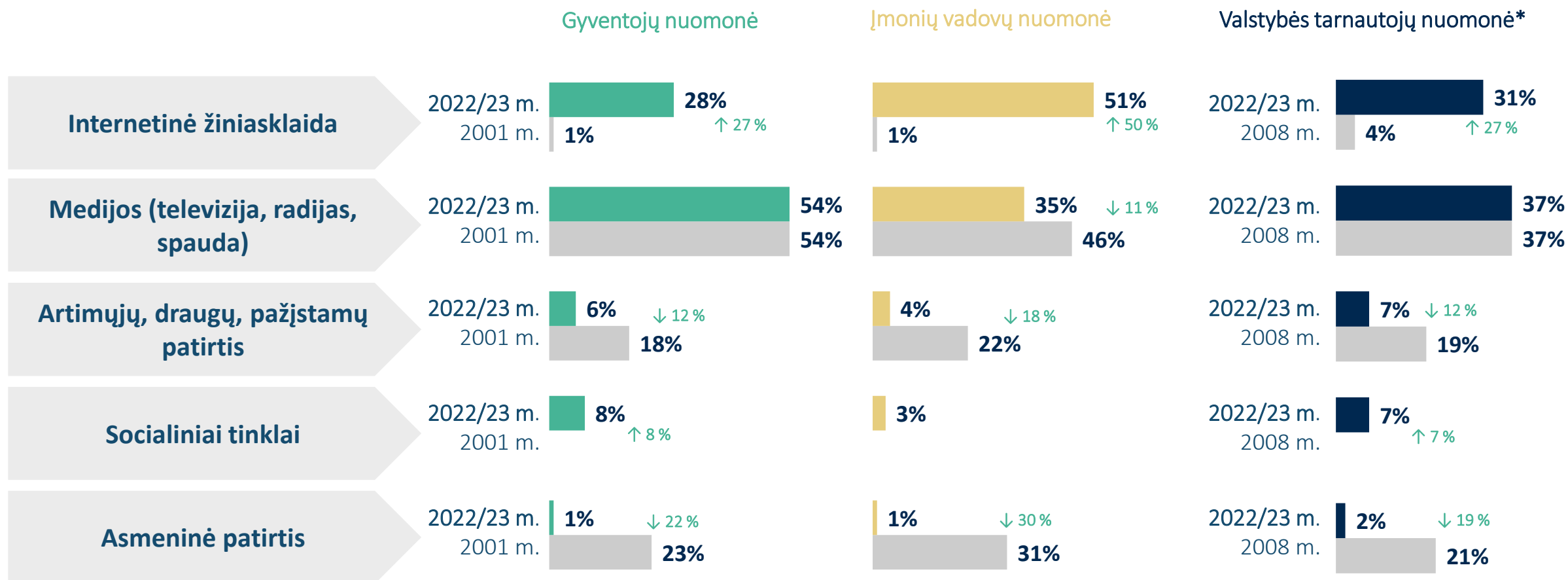
Institucijų korumpuotumo vertinimas (2)

KORUPCIJA LABAI PAPLITUSI

Valstybės tarnautojų nuomonė



Informacijos apie korupciją šaltiniai

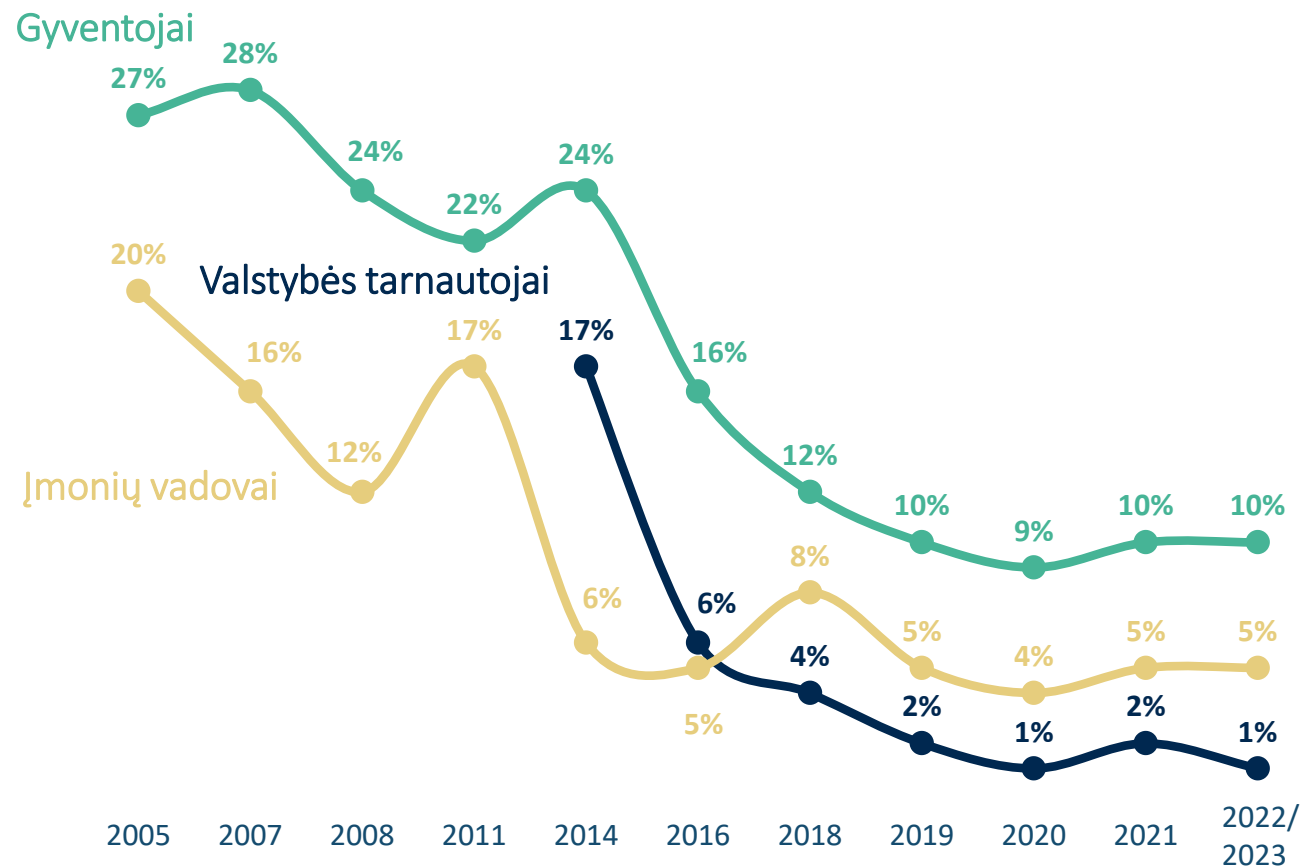


*Rodyklėmis žymimi statistinę paklaidą peržengiantys pokyčiai, lyginant su 2001 m. (gyventojų ir įmonių vadovų) ir 2008 m. (valstybės tarnautojų).

Korupcinė patirtis

Korupcijos patirtis

Per pastaruosius 12 mėn. teko duoti kyšį



Kyšininkavimo indeksai: TOP 3

Dažniausiai kyšių iš gyventojų *reikalavo*: per 5 m. laikotarpį susidūrę su institucija respondentai

	2022/2023 m.	2021 m.	2020 m.	2016 m.	2011 m.
REPUBLIKINĖS LIGONINĖS / KLINIKOS*	22%	23%	16%	40%	52%
MIESTO, RAJONO LIGONINĖS*	18%	22%	15%	36%	47%
NACIONALINĖ ŽEMĖS TARNYBA**	14%	13%	13%	29%	-

Dažniausiai kyšių iš verslo atstovų *reikalavo*: per 5 m. laikotarpį susidūrę su institucija respondentai

	2022/2023 m.	2021 m.	2020 m.	2016 m.
VIEŠŪJŲ PIRKIMŲ SKYRIAI / KOMISIJOS**	9%	7%	6%	-
SAVIVALDYBIŲ ADMINISTRACIJOS**	7%	3%	1%	7%
STATYBŲ SKYRIAI**	6%	4%	8%	9%

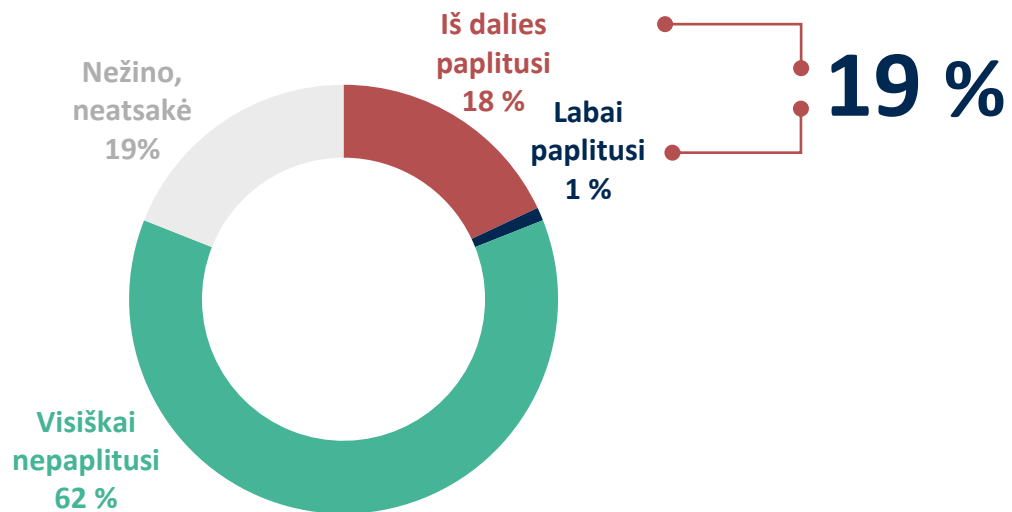
*Institucijose, kur reikalus per penkerius metus tvarkė bent 100 respondentų

**Institucijose, kur reikalus per penkerius metus tvarkė 30-99 respondentai

Rodyklėmis žymimi statistinę paklaidą peržengiantys pokyčiai

Korupcijos paplitimas viešajame sektoriuje

Korupcijos paplitimas darbovietėje



Sprendimų priėmimas viešajame sektoriuje

55%

Girdėjo apie situacijas, kai politikai / valstybės tarnautojai priėmė sprendimus siekdami naudą konkrečiai interesų grupei, o ne viešajam interesui

Susidūrė su situacija, kai politikai:

Protegavo partijų narius įdarbinant

29%

Darė spaudimą, kurio tikslas – privatūs interesai

10% ↓ 7%

Darė spaudimą, kurio tikslas – partijos interesai

8% ↓ 6%

33%

Girdėjo apie situacijas, kai politikai / valstybės tarnautojai, baigę tarnybą, gavo pareigas privačiame sektoriuje už priimtus sprendimus

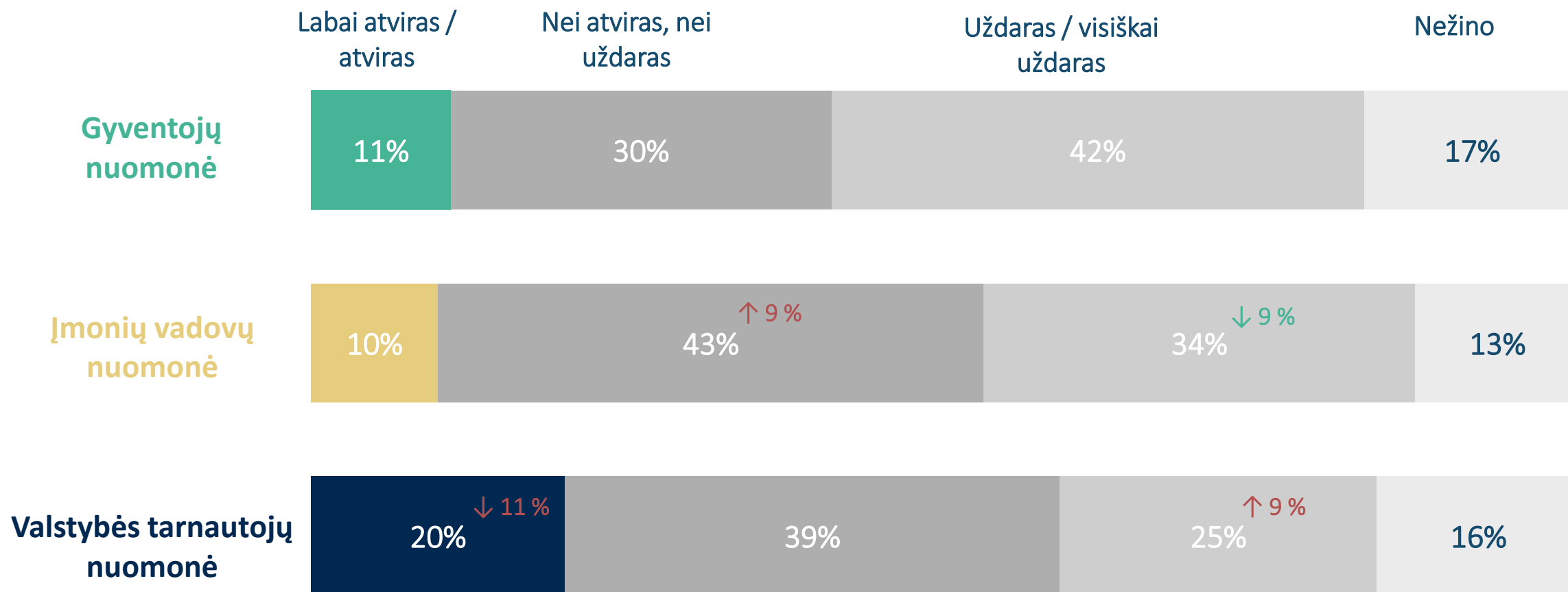
A blurred background image showing several people in a meeting or office setting. They appear to be looking at documents or a screen, with their hands and faces slightly out of focus. The overall tone is professional and collaborative.

Sprendimų priėmimas Lietuvoje

Kiek atviras sprendimų priėmimas Lietuvoje?

Ar Lietuvoje į sprendimų priėmimą vienodai gali įsitraukti visos suinteresuotos grupės?

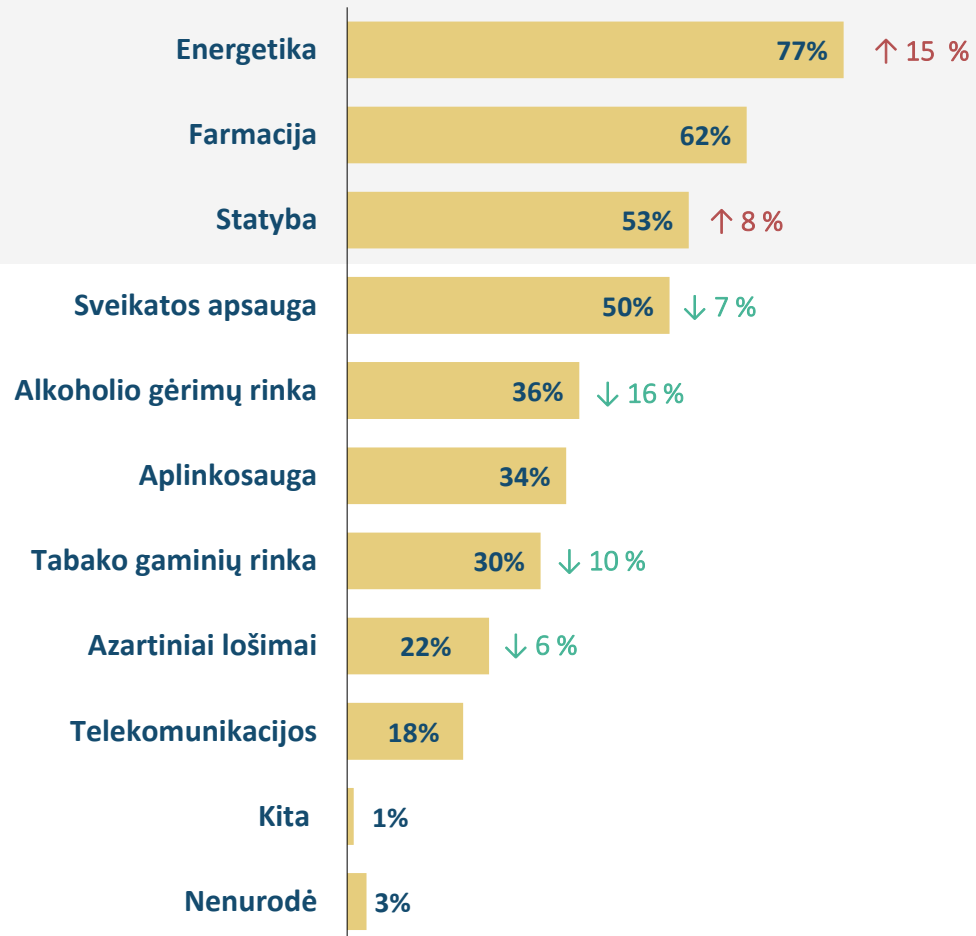
Įvertinkite, kiek atviras sprendimų priėmimas Lietuvoje?



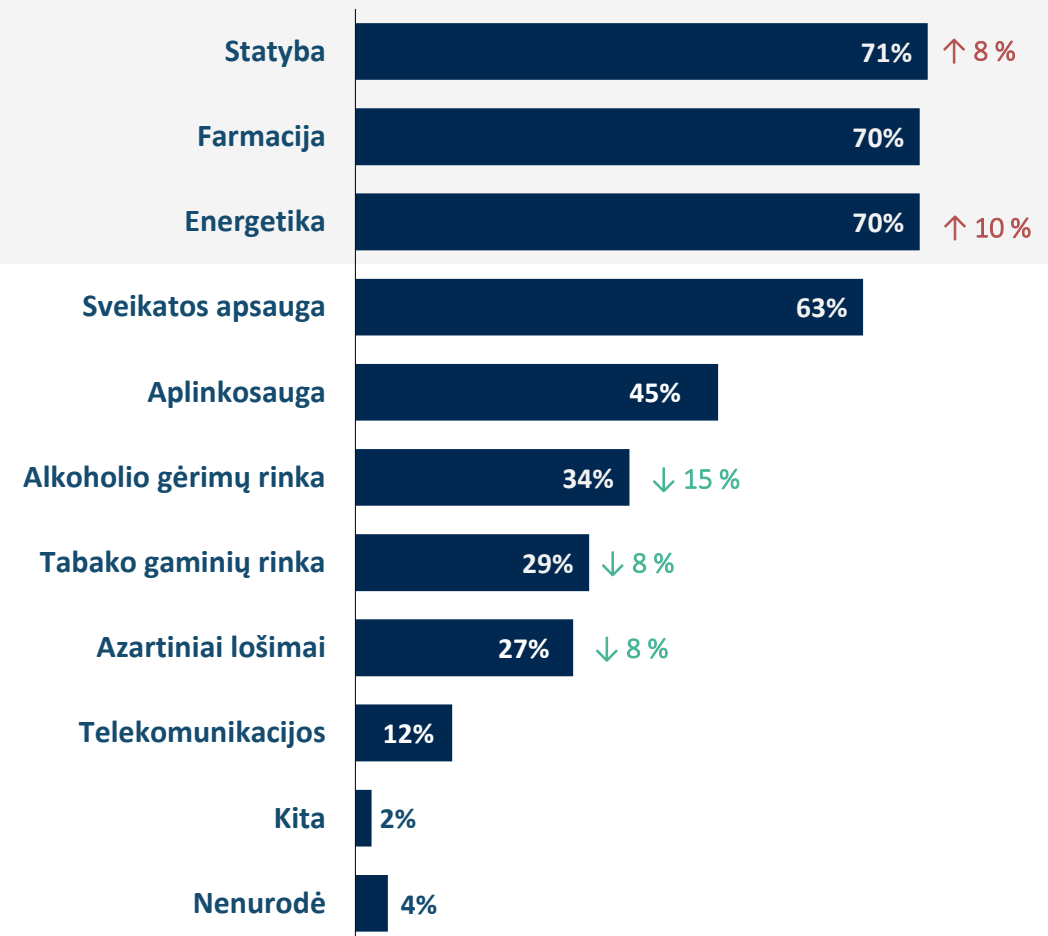
Sprendimų priėmimas: sritys

Kokiose srityse dažniausiai siekiama daryti įtaką sprendimų priėmimui Lietuvoje?

Įmonių vadovų nuomonė



Valstybės tarnautojų nuomonė

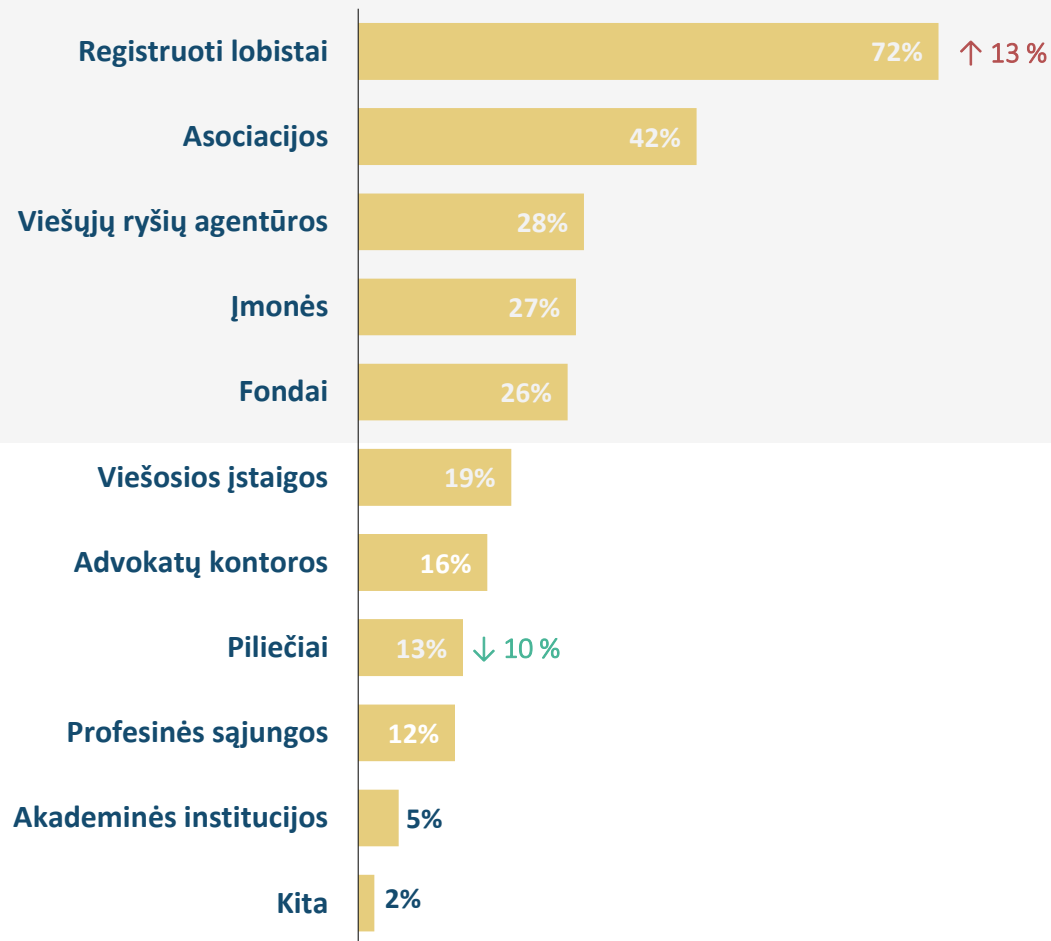


Rodyklėmis žymimi statistinę paklaidą peržengiantys pokyčiai, lyginant su 2021 m.

Sprendimų priėmimas: veikėjai

Jūsų nuomone, kas dažniausiai siekia daryti įtaką sprendimų priėmimui Lietuvoje?

Įmonių vadovai



Valstybės tarnautojų nuomonė



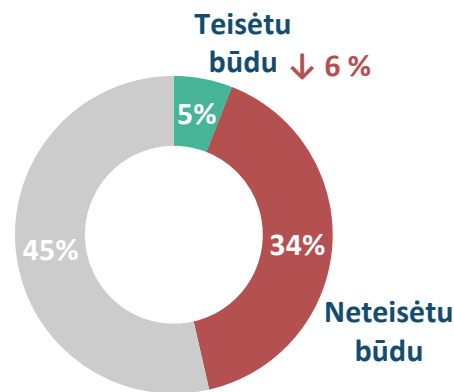
Rodyklėmis žymimi statistinę paklaidą peržengiantys pokyčiai, lyginant su 2021 m.

Sprendimų priėmimas: būdai

Kai asmenys ir organizacijos siekė daryti įtaką sprendimų priėmimui, teisės aktų leidybai, tai darė:

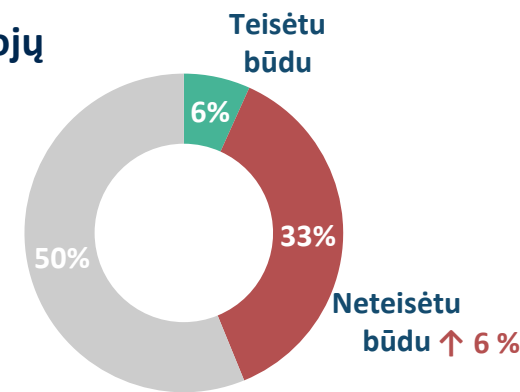
Įmonių vadovų nuomonė

Ir teisėtu,
ir neteisėtu būdu



Valstybės tarnautojų nuomonė

Ir teisėtu,
ir neteisėtu būdu



Būdai, kuriais dažniausiai siekiama daryti įtaką sprendimų priėmimui Lietuvoje

Dalyvaujant neoficialiuose susitikimuose, neoficialiai pateikiant pasiūlymus

61%

Pasinaudojant pažintimis

60%

Pažadant finansinį atlygį už palankų sprendimą

40%

Dalyvaujant oficialiose darbo grupėse, susitikimuose, teikiant pastabas

35%

Paremiant politines partijas / kampanijas

35%

Pažadant nefinansinį atlygį už palankų sprendimą

25%

65%

66%

47%

33%

57%

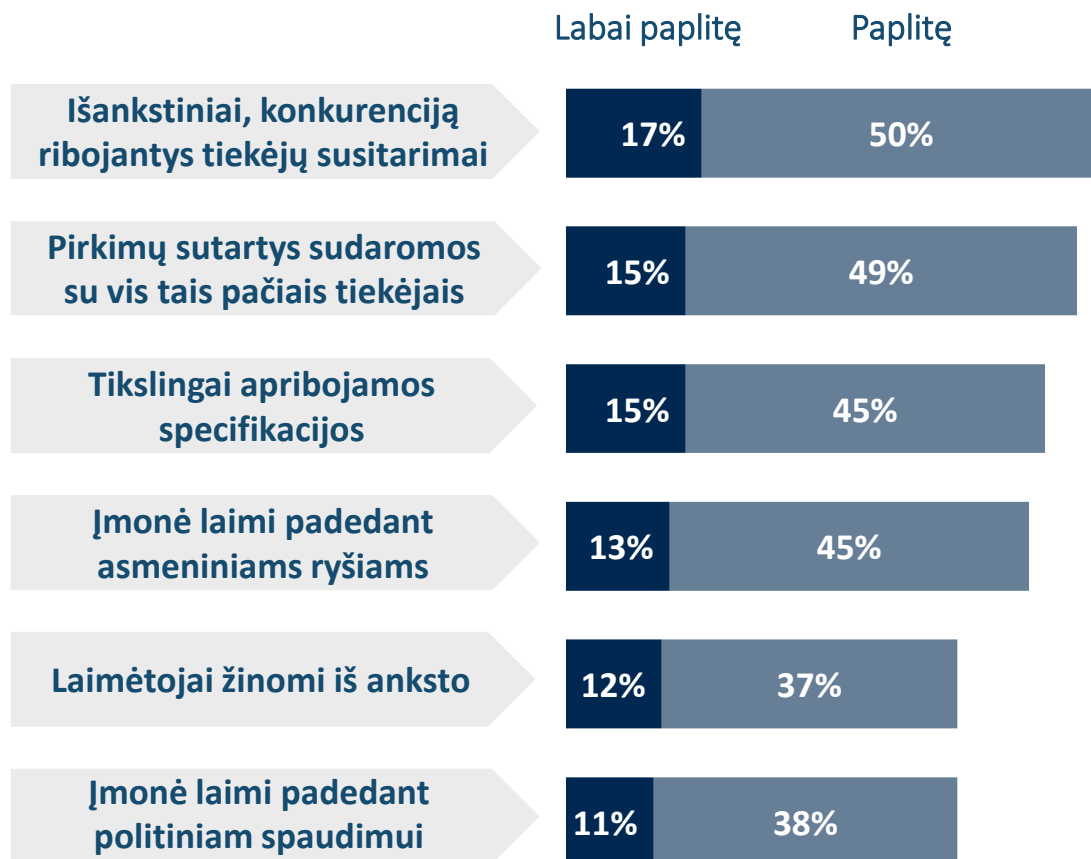
26%

Rodyklėmis žymimi statistinę paklaidą peržengiantys pokyčiai, lyginant su 2021 m.

Viešųjų pirkimų skaidrumas

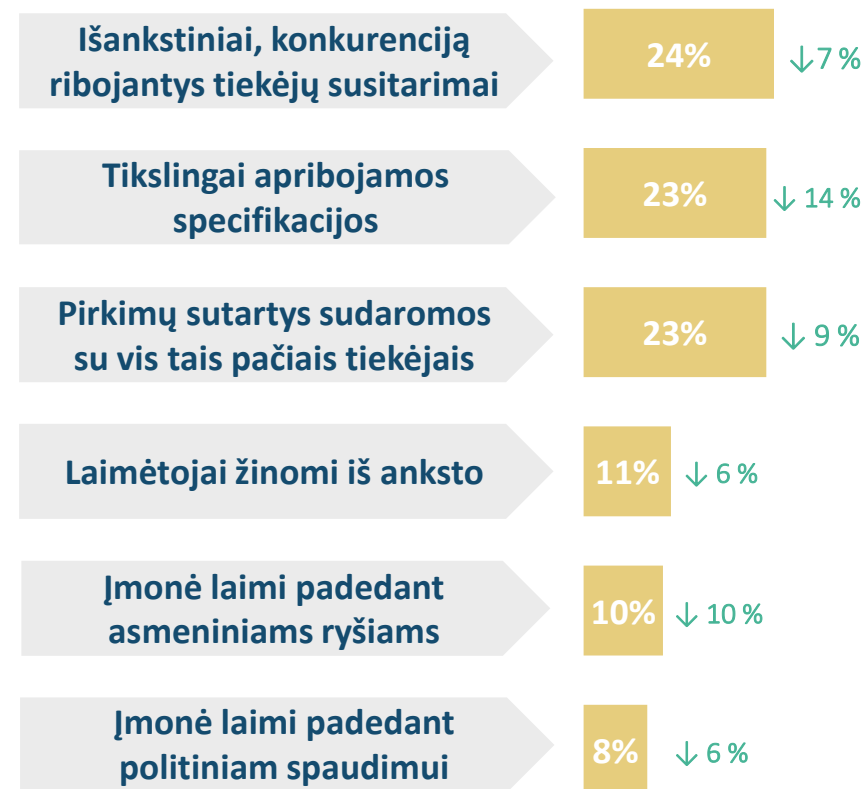
Situacijų, susijusių su viešaisiais pirkimais, paplitimo vertinimas

Valstybės tarnautojų, dirbančių su VP, nuomonė



Susidūrimas su situacijomis, dalyvaujant viešuosiuose pirkimuose

Įmonėms dalyvaujant pirkimuose teko susidurti su situacijomis



Rodyklėmis žymimi statistinę paklaidą peržengiantys pokyčiai, lyginant su 2021 m.

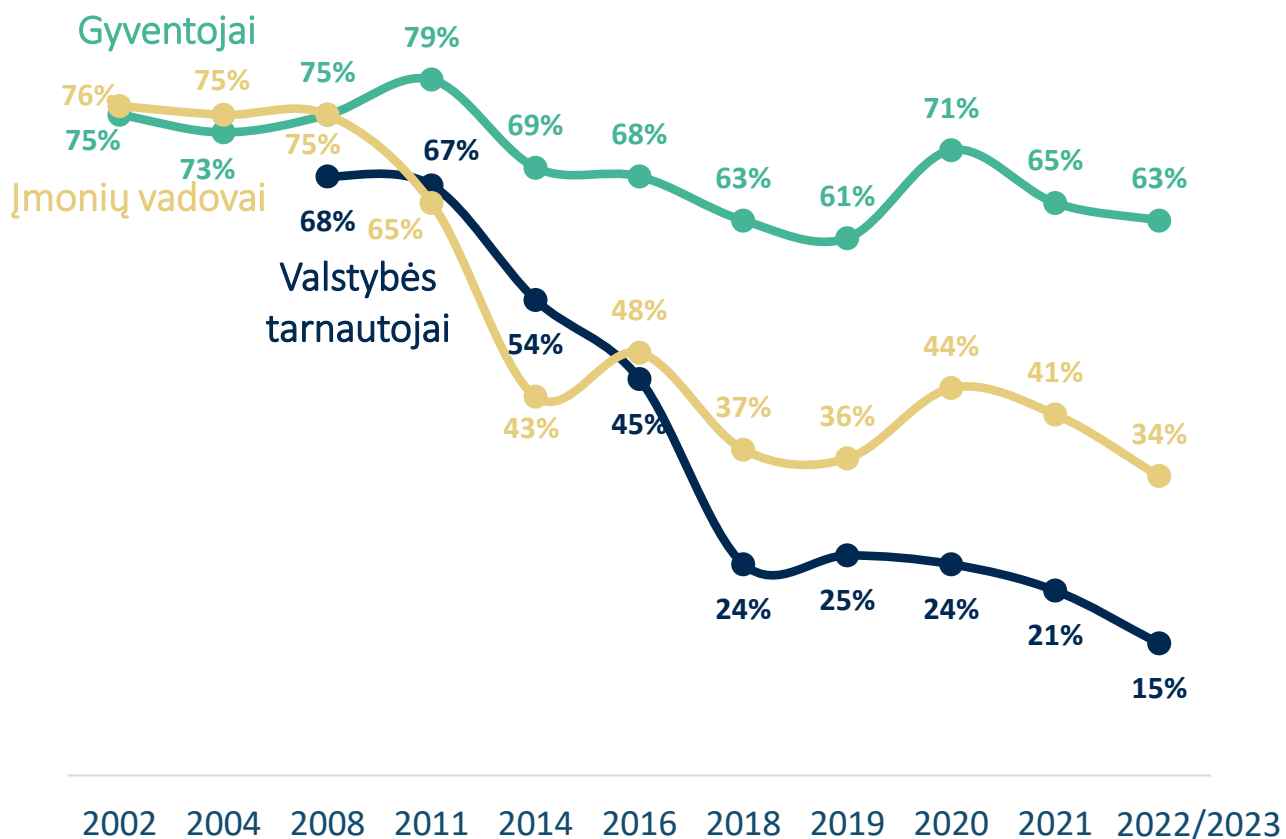
A blurred background image showing several people in a meeting or conference room. They appear to be sitting around a table, with some hands visible as if gesturing or holding documents. The overall scene is out of focus, emphasizing the text in the foreground.

Antikorupcinis potencialas

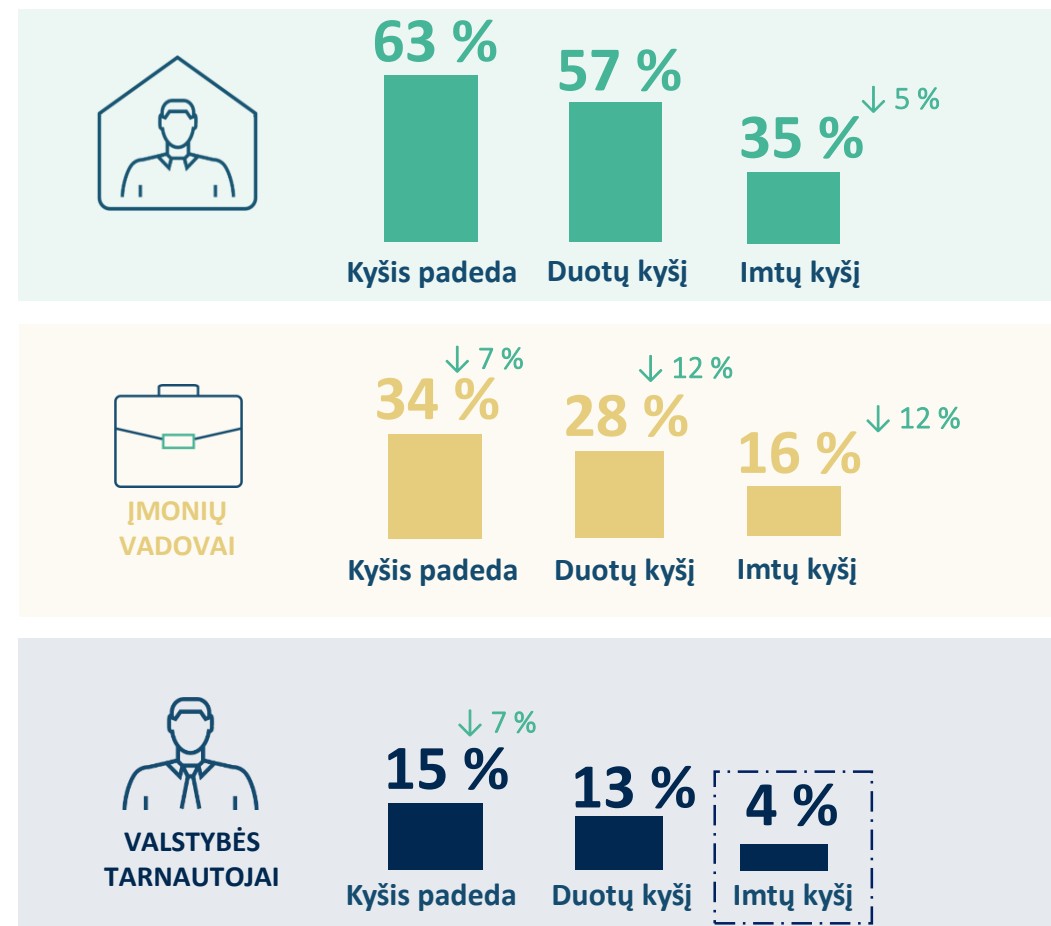
Antikorupcinės nuostatos

POŽIŪRIS Į KYŠĮ SPRENDŽIANT PROBLEMAS

Kyšis padeda spręsti problemas



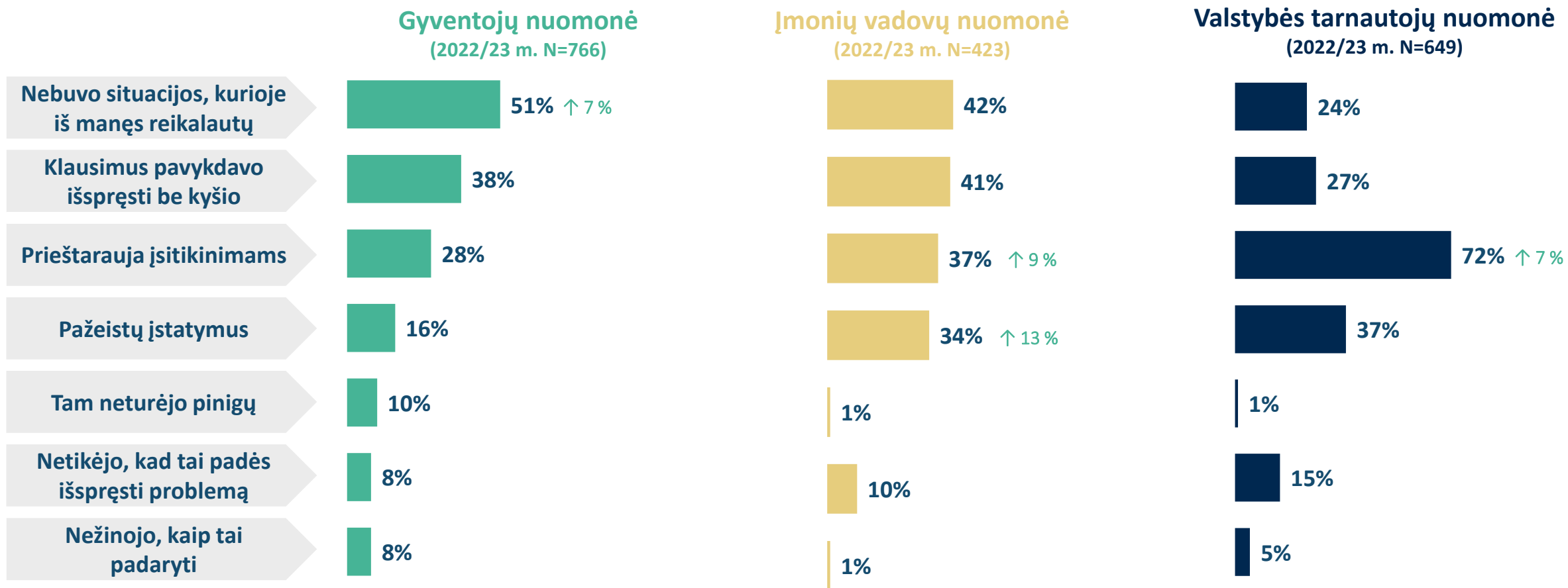
Kyšio toleravimas visuomenėje



Rodyklėmis žymimi statistinę paklaidą peržengiantys pokyčiai, lyginant su 2021 m.

Kyšio nedavimo priežastys

Skaičiuojama nuo respondentų, nė karto nedavusių kyšių per pastaruosius 5 metus



Pranešimo apie korupciją potencialas

Pranešimas apie korupciją



GYVENTOJAI

58 %



Žino, kur pranešti

17 %



Praneštų

14 % ↑ 10 %



Pranešė



ĮMONIŲ VADOVAI

76 %



Žino, kur pranešti

25 %



Praneštų

7 %



Pranešė



VALSTYBĖS TARNAUTOJAI

89 %



Žino, kur pranešti

66 % ↑ 10 %



Praneštų

24 % ↑ 10 %



Pranešė

Nepranešimą pateisinančios priežastys

Prašau išsirinkti tris priežastis, kurios galėtų pateisinti nutylėjimą apie kyšio davimą ar paėmimą

Gyventojai



Įmonių vadovai



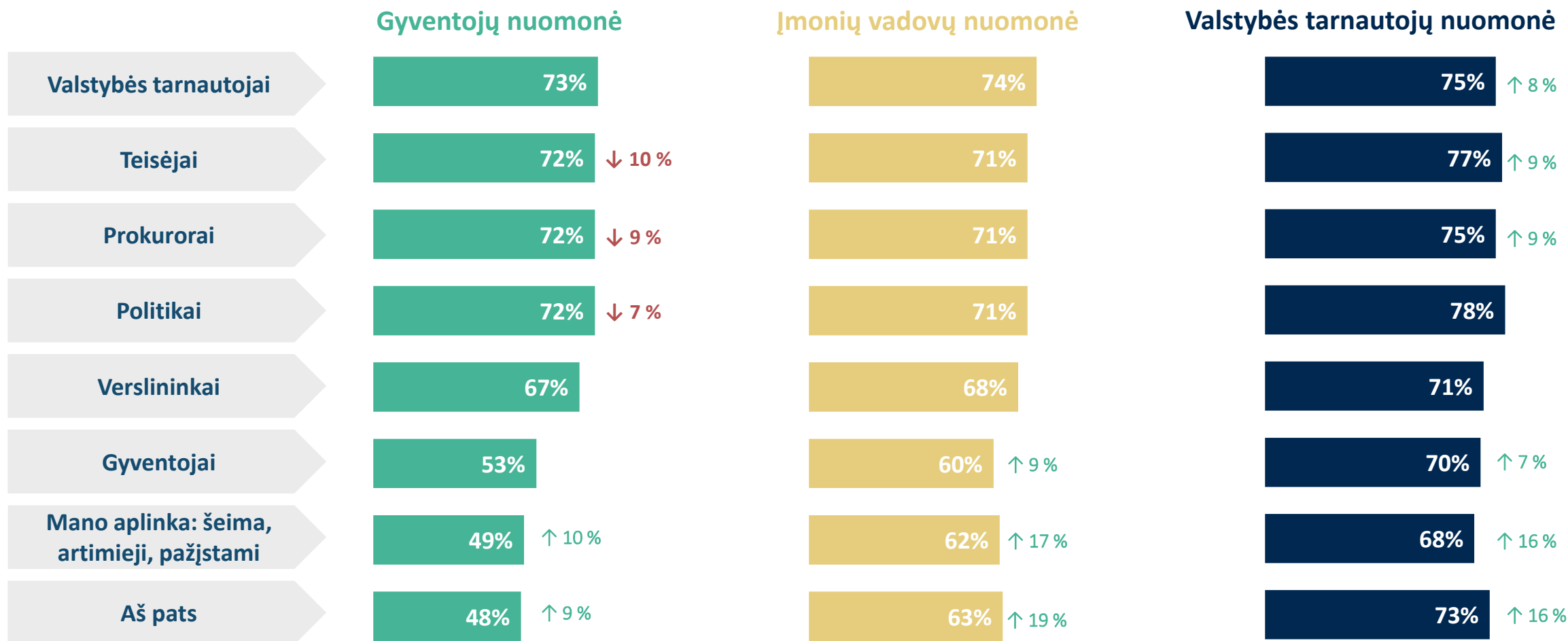
Valstybės tarnautojai



Rodyklėmis žymimi statistinę paklaidą peržengiantys pokyčiai, lyginant su 2021 m.

Atsakomybė už korupcijos paplitimą Lietuvoje

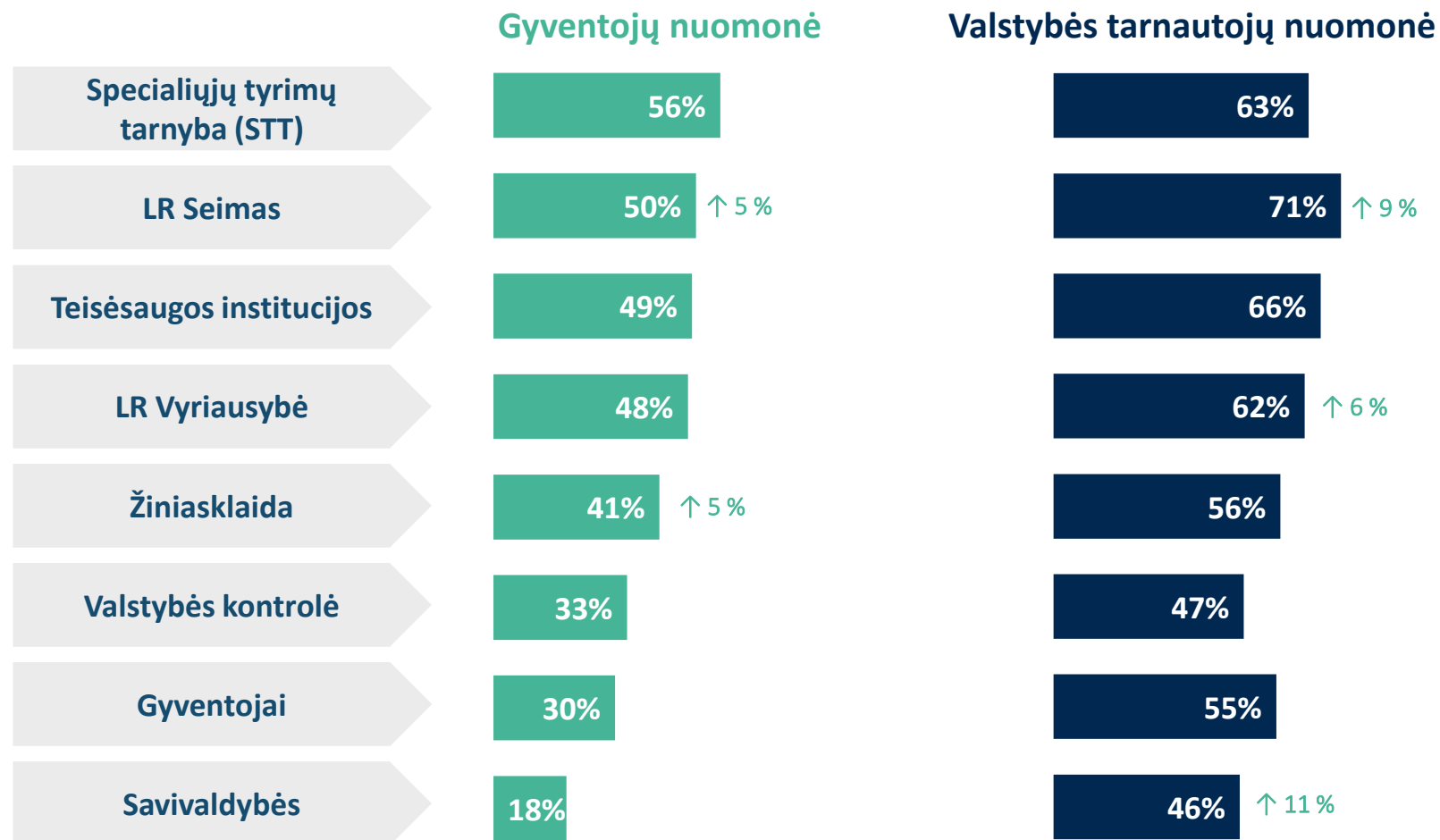
Visuomenės grupių atsakomybės dėl Lietuvoje esančio korupcijos masto vertinimas
„Labai atsakingi“ ir „atsakingi“ suma



Rodyklėmis žymimi statistinę paklaidą peržengiantys pokyčiai, lyginant su 2021 m.

Institucijų ir socialinių grupių vaidmuo

Institucijos ir socialinės grupės, galinčios labiausiai prisidėti prie realaus korupcijos paplitimo sumažinimo



Rodyklėmis žymimi statistinę paklaidą peržengiantys pokyčiai, lyginant su 2021 m.



Ačiū už dėmesį!

