



Akcinė bendrovė "KLAIPĖDOS ENERGIJA"

Klaipėda, Lietuva

Nepriklausomo auditoriaus išvada dėl

2022 m. gruodžio 31 d.

metinių finansinių ataskaitų rinkinio

AKCINĖ BENDROVĖ "KLAIPĖDOS ENERGIJA"
ĮMONĖS KODAS 140249252, ADRESAS DANĖS G. 8, KLAIPĖDA

TURINYS

	PUSLAPIS
NEPRIKLAUSOMO AUDITORIAUS IŠVADA	3
METINIS PRANEŠIMAS	8
FINANSINĖS ATASKAITOS:	
BALANSAS	19
PELNO (NUOSTOLIŲ) ATASKAITA	21
NUOSAVO KAPITALO POKYČIŲ ATASKAITA	22
PINIGŲ SRAUTŲ ATASKAITA	24
AIŠKINAMASIS RAŠTAS	26

NEPRIKLAUSOMO AUDITORIAUS IŠVADA

AB „Klaipėdos energija“ akcininkams

Išvada dėl finansinių ataskaitų audito

Nuomonė

Mes atlikome AB „Klaipėdos energija“ (toliau - „Bendrovė“) finansinių ataskaitų, kurias sudaro 2022 m. gruodžio 31 d. balansas, tuomet pasibaigusių metų pelno (nuostolių), pinigų srautų ir nuosavo kapitalo pokyčių ataskaitos, aiškinamasis raštas, įskaitant reikšmingų apskaitos metodų santrauką, auditą.

Mūsų nuomone, pridėtos finansinės ataskaitos visais reikšmingais atžvilgiais teisingai pateikia Bendrovės 2022 m. gruodžio 31 d. finansinę padėtį ir tą dieną pasibaigusių metų finansinius veiklos rezultatus ir pinigų srautus pagal Lietuvos finansinės atskaitomybės standartus (toliau - LFAS).

Pagrindas nuomonei pareikšti

Auditą atlikome pagal tarptautinius audito standartus (toliau - TAS). Mūsų atsakomybė pagal šiuos standartus išsamiai apibūdinta šios išvados skyriuje „Auditoriaus atsakomybė už finansinių ataskaitų auditą“. Mes esame nepriklausomi nuo Bendrovės pagal Tarptautinių buhalterijų etikos standartų valdybos išleistą Buhalterijų profesionalų etikos kodeksą (įskaitant Tarptautinius nepriklausomumo reikalavimus) (toliau - TBESV kodeksas) ir Lietuvos Respublikos finansinių ataskaitų audito įstatymo reikalavimus, susijusius su auditu Lietuvos Respublikoje. Mes taip pat laikomės kitų etikos reikalavimų, susijusių su Lietuvos Respublikos finansinių ataskaitų audito įstatymu ir TBESV kodeksu. Mes tikime, kad mūsų surinkti audito įrodymai yra pakankami ir tinkami mūsų nuomonei pagrįsti.

Dalyko pabrėžimas - veiklos rezultatų pokyčiai

Nesąlygodami savo nuomonės, norėtume atkreipti Jūsų dėmesį į finansinių ataskaitų aiškinamojo rašto 30-ąją pastabą, kurioje atskleista, kad 2022 m. Bendrovė iš apyvartinių taršos leidimų pardavimo generavo 1 320 tūkst. Eur pajamų, kai Bendrovės grynasis pelnas 2022 m. sudarė 12 tūkst. Eur. 2021 m. Bendrovė iš apyvartinių taršos leidimų pardavimo negavo pajamų, o Bendrovės grynasis (nuostolis) 2021 m. sudarė (883) tūkst. Eur. Finansinių ataskaitų aiškinamojo rašto 24 pastaboje taip pat įvardinti Bendrovės nebalansinėse sąskaitose užregistruoti įsipareigojimai grąžinti tam tikras sumas Bendrovės paslaugų vartotojams per šilumos tarifų sumažinimą Valstybinei energetikos reguliavimo tarybai nustačius Bendrovei bazinę šilumos kainą. Dėl sumažintos bazinės šilumos kainos Bendrovės taikomi šiluminės energijos pardavimo tarifai busimais laikotarpiais, tikėtina, išliks mažesni nei 2018 m. ir ankstesniais laikotarpiais, kas ir busimais laikotarpiais gali turėti įtakos Bendrovės veiklos rezultatams.

Pagrindiniai audito dalykai

Pagrindiniai audito dalykai - tai dalykai, kurie, mūsų profesiniu sprendimu, buvo svarbiausi atliekant einamojo laikotarpio finansinių ataskaitų auditą. Šie dalykai buvo nagrinėjami atsižvelgiant į finansinių ataskaitų kaip visumos auditą ir mūsų nuomonę, pareikštą dėl šių finansinių ataskaitų, todėl atskiros nuomonės apie šiuos dalykus nepateikiame. Kiekvienas audito dalykas ir mūsų atsakas į jį yra aprašytas toliau.

Pagrindiniai audito dalykai

Reguliuojamų paslaugų pajamų pripažinimas

(žr. finansinių ataskaitų aiškinamojo rašto 2 dalies „Apskaitos politika“ skirsnį „Pardavimo pajamos“ bei 3 dalies „Aiškinamojo rašto pastabos“ 26 pastabą „Pardavimo pajamos“)

Bendrovės pajamos 2022 m. buvo lygios 51 987 tūkst. Eur, kurių didesnė dalis susijusi su reguliuojamų paslaugų (šiluminės energijos gamybos ir pardavimo) teikimu.

Bendrovė pripažįsta pajamas už suteiktas reguliuojamas paslaugas remdamasi Valstybinės energetikos reguliavimo tarybos patvirtintais tarifais ir skaitiklių parodymais kiekvieno ataskaitinio laikotarpio pabaigoje, todėl pajamų pripažinimo procesas apima vadovybės sprendimus tik ribota apimtimi. Tačiau, kadangi dėl pajamų dydžio ir pajamų pripažinimui taikytoms audito procedūroms prireikė reikšmingų laiko sąnaudų ir išteklių, šią sritį pasirinkome kaip pagrindinį audito dalyką.

Prekybos gautinų sumų apskaitinė vertė

(žr. finansinių ataskaitų aiškinamojo rašto 2 dalies „Apskaitos politika“ skirsnius „Gautinos sumos“ ir „Vertės sumažėjimas“ bei 3 dalies

„Aiškinamojo rašto pastabos“ 9 pastabą „Pirkėjų įsiskolinimas“)

Kaip audito metu nagrinėjome pagrindinį audito dalyką

Be kitų, šioje srityje mes atlikome tokias procedūras:

Peržiūrėjome pajamų pripažinimo apskaitos principus, taikomus visiems reikšmingiems pajamų srautams, ir patikrinome, ar jie atitinka Lietuvos finansinės atskaitomybės standartus. Įvertinome pajamų pripažinimo principų taikymo nuoseklumą peržiūrėję apskaitos principus, taikomus skirtingiems Bendrovės pajamų šaltiniams.

Atrankos būdu atlikome testą vertindami su pajamų pripažinimu susijusių pagrindinių kontrolės procedūrų sistemą ir veiksmingumą, pagrindinį dėmesį skirdami automatizuotoms ir rankiniu būdu vykdomoms kontrolės procedūroms, kurios taikomos sistemoje patvirtintiems tarifams išrašant pardavimo sąskaitas ir pardavimo sąskaitų klientams generavimui remiantis perduotos šiluminės energijos kiekiu ir patvirtintais tarifais.

Atrinkome per metus įvykdytus pardavimo sandorius ir metų pabaigoje neapmokėtus gautinų sumų likučius ir gavome sandorių su Bendrovės klientais bei šių sandorių likučių patvirtinimus.

Atrinkome po metų pabaigos išrašytas kreditines sąskaitas-faktūras ir patikrinome, ar pajamos buvo pripažintos tinkamu laikotarpiu, taip pat patikrinome finansinį laikotarpį, su kuriuo jos buvo susijusios.

Mūsų darbas taip pat apėmė rankiniu būdu pildomiems įrašams taikytus testus atrankos būdu, kurių metu nenustatėme jokių sumų, kurios negalėjo būti pagrįstos.

Be kitų, šioje srityje mes atlikome tokias procedūras:

Mes įvertinome kontroles, skirtas vertės sumažėjimo atidėjiniams apskaičiuoti.

Pagrindiniai audito dalykai (tęsinys)

Prekybos gautinų sumų apskaitinė vertė (tęsinys)

Mes skyrėme daug dėmesio šiai sričiai dėl prekybos gautinų sumų likučių reikšmingumo ir susijusių vertės sumažėjimo nuostolių įvertinimų subjektyvaus pobūdžio.

2022 m. gruodžio 31 d. prekybos gautinų sumų apskaitinė vertė Bendrovės finansinėse ataskaitose sudaro 12 233 tūkst. Eur. Atidėjiniai pirkėjų skolų vertės sumažėjimui 2022 m. gruodžio 31 d. Bendrovės finansinėse ataskaitose sudarė 1 398 tūkst. Eur.

Bendrovė pripažįsta atidėjinius vertės sumažėjimo nuostoliams, kurie atspindi jų patirtų nuostolių, susijusių su prekybos gautinomis sumomis, įvertinimą. Apskaičiavimai priklauso nuo neapibrėžtumo prognozuojant iš klientų susigražintos sumos dydį ir jos sumokėjimo laiką.

Kaip audito metu nagrinėjome pagrindinį audito dalyką (tęsinys)

Atlikome vertės sumažėjimo modelio atitikimo apskaitos standartų reikalavimams įvertinimą.

Įvertinome vertės sumažėjimo modelyje taikytų pagrindinių prielaidų tinkamumą, palyginant jas su Bendrovės istoriniais duomenimis bei atsižvelgiant į gautus pinigus ir nuostolius, apskaitytus po atskaitomybės datos.

Apsvarstėme informacijos dėl atidėjinių, suformuotų prekybos gautinų sumų vertės sumažėjimo nuostoliams, atskleidimo tinkamumą.

Kita informacija

Kitą informaciją sudaro informacija, pateikta Bendrovės metiniame pranešime, tačiau ji neapima finansinių ataskaitų ir mūsų auditoriaus išvados apie jas. Vadovybė yra atsakinga už kitos informacijos pateikimą.

Mūsų nuomonė apie finansines ataskaitas neapima kitos informacijos ir mes nepateikiame jokios formos užtikrinimo išvados apie ją, išskyrus kaip nurodyta toliau.

Atliekant finansinių ataskaitų auditą, mūsų atsakomybė yra perskaityti kitą informaciją ir apsvastyti, ar yra reikšmingų neatitikimų informacijai, pateiktai finansinėse ataskaitose, arba mūsų žinioms, pagrįstoms atliktu auditu, ir ar ji yra kitaip reikšmingai iškraipyta. Jeigu remdamiesi atliktu darbu pastebime reikšmingą kitos informacijos iškraipymą, mes turime atskleisti šį faktą. Mes neturime su tuo susijusių pastebėjimų.

Mes taip pat privalome įvertinti, ar Bendrovės metiniame pranešime pateikta finansinė informacija atitinka tų pačių finansinių metų finansines ataskaitas bei ar metinis pranešimas buvo parengtas laikantis taikomų teisinių reikalavimų. Mūsų nuomone, pagrįsta finansinių ataskaitų audito metu atliktu darbu, visais reikšmingais atžvilgiais:

- Bendrovės metiniame pranešime pateikti finansiniai duomenys atitinka tų pačių finansinių metų finansinių ataskaitų duomenis; ir
- Bendrovės metinis pranešimas buvo parengtas laikantis Lietuvos Respublikos įmonių atskaitomybės įstatymo reikalavimų.

Vadovybės ir už valdymą atsakingų asmenų atsakomybė už finansines ataskaitas

Vadovybė yra atsakinga už šių finansinių ataskaitų parengimą ir teisingą pateikimą pagal LFAS, ir tokią vidaus kontrolę, kokia, vadovybės nuomone, yra būtina finansinėms ataskaitoms parengti be reikšmingų iškraipymų dėl apgaulės ar klaidos.

NEPRIKLAUSOMO AUDITORIAUS IŠVADA (tęsinys)

Vadovybės ir už valdymą atsakingų asmenų atsakomybė už finansines ataskaitas (tęsinys)

Rengdama finansines ataskaitas vadovybė privalo įvertinti Bendrovės gebėjimą tęsti veiklą ir atskleisti (jei būtina) dalykus, susijusius su veiklos tęstinumu ir veiklos tęstinumo apskaitos principo taikymu, išskyrus tuos atvejus, kai vadovybė ketina likviduoti Bendrovę ar nutraukti veiklą arba neturi kitų realių alternatyvų, tik taip pasielgti.

Už valdymą atsakingi asmenys privalo prižiūrėti Bendrovės finansinių ataskaitų rengimo procesą.

Auditoriaus atsakomybė už finansinių ataskaitų auditą

Mūsų tikslas yra gauti pakankamą užtikrinimą dėl to, ar finansinės ataskaitos kaip visuma nėra reikšmingai iškraipytos dėl apgaulės ar klaidos, ir išleisti auditoriaus išvadą, kurioje pateikiama mūsų nuomonė. Pakankamas užtikrinimas - tai aukšto lygio užtikrinimas, o ne garantija, kad reikšmingą iškraipymą, jeigu jis yra, visada galima nustatyti per auditą, kuris atliekamas pagal TAS. Iškraipymai, kurie gali atsirasti dėl apgaulės ar klaidos, laikomi reikšmingais, jeigu galima pagrįstai numatyti, kad atskirai ar kartu jie gali turėti didelės įtakos vartotojų ekonominiams sprendimams, priimamiems remiantis finansinėmis ataskaitomis.

Atlikdami auditą pagal TAS, viso audito metu priimame profesinius sprendimus ir laikomės profesinio skepticizmo principo. Mes taip pat:

- Nustatome ir įvertiname finansinių ataskaitų reikšmingo iškraipymo dėl apgaulės arba klaidų riziką, suplanuojame ir atliekame procedūras kaip atsaką į tokią riziką ir surenkame pakankamų tinkamų audito įrodymų mūsų nuomonei pagrįsti. Reikšmingo iškraipymo dėl apgaulės neaptikimo rizika yra didesnė nei reikšmingo iškraipymo dėl klaidų neaptikimo rizika, nes apgaule gali būti sukčiavimas, klastojimas, tyčinis praleidimas, klaidingas aiškinimas arba vidaus kontrolių nepaisymas.
- Suprantame su auditu susijusias vidaus kontroles, kad galėtume suplanuoti konkrečiomis aplinkybėmis tinkamas audito procedūras, o ne tam, kad galėtume pareikšti nuomonę apie Bendrovės vidaus kontrolės veiksmingumą.
- Įvertiname taikomų apskaitos metodų tinkamumą ir vadovybės atliktų apskaitinių vertinimų bei su jais susijusių atskleidimų pagrįstumą.
- Padarome išvadą dėl taikomo veiklos tęstinumo apskaitos principo tinkamumo ir dėl to, ar, remiantis surinktais įrodymais, egzistuoja su įvykiais ar sąlygomis susijęs reikšmingas neapibrėžtumas, dėl kurio gali kilti reikšmingų abejonių dėl Bendrovės gebėjimo tęsti veiklą. Jeigu padarome išvadą, kad toks reikšmingas neapibrėžtumas egzistuoja, auditoriaus išvadoje privalome atkreipti dėmesį į susijusius atskleidimus finansinėse ataskaitose arba, jeigu tokių atskleidimų nepakanka, turime modifikuoti savo nuomonę. Mūsų išvados pagrįstos audito įrodymais, kuriuos surenkame iki auditoriaus išvados datos. Tačiau, būsimi įvykiai ar sąlygos gali lemti, kad Bendrovė negalės toliau tęsti savo veiklos.
- Įvertiname bendrą finansinių ataskaitų pateikimą, struktūrą ir turinį, įskaitant atskleidimus, ir tai, ar finansinėse ataskaitose pateikti pagrindžiantys sandoriai ir įvykiai taip, kad atitiktų teisingo pateikimo koncepciją.

Mes, be visų kitų dalykų, informuojame už valdymą atsakingus asmenis apie audito apimtį ir atlikimo laiką bei reikšmingus audito pastebėjimus, įskaitant svarbius vidaus kontrolės trūkumus, kuriuos nustatome audito metu.

NEPRIKLAUSOMO AUDITORIAUS IŠVADA (tęsinys)

Auditoriaus atsakomybė už finansinių ataskaitų auditą (tęsinys)

Taip pat pateikėme už valdymą atsakingiems asmenims patvirtinimą, kad laikėmės atitinkamų etikos reikalavimų dėl nepriklausomumo, ir juos informavome apie visus santykius ir kitus dalykus, kurie, galėtų būti pagrįstai vertinami, kaip turintys įtakos mūsų nepriklausomumui ir, jei reikia, apie susijusias apsaugos priemones.

Iš dalykų, apie kuriuos informavome už valdymą atsakingus asmenis, išskiriame tuos dalykus, kurie buvo svarbiausi atliekant einamojo laikotarpio finansinių ataskaitų auditą ir kurie laikomi pagrindiniais audito dalykais. Tokius dalykus apibūdiname auditoriaus išvadoje, jeigu pagal įstatymą arba teisės aktą nedraudžiama viešai atskleisti tokio dalyko arba, jeigu, labai retomis aplinkybėmis, nustatome, kad dalykas neturėtų būti pateikiamas mūsų išvadoje, nes galima pagrįstai tikėtis, jog neigiamos tokios pateikimo pasekmės persvers visuomenės gaunamą naudą.

Išvada dėl kitų teisinių ir priežiūros reikalavimų

Bendrovės visuotinio akcininkų susirinkimo sprendimu 2017 m. Lapkričio 9 d. BDO auditas ir apskaita, UAB buvo pirmą kartą paskirta atlikti Bendrovės finansinių ataskaitų auditą. Mūsų paskyrimas atlikti Bendrovės finansinių ataskaitų auditą visuotinio akcininkų susirinkimo sprendimu atnaujinamas kiekvienais metais ir bendras nepertraukiamas paskyrimo laikotarpis yra šeši metai.


Patvirtiname, kad skyriuje „Nuomonė“ pareikšta mūsų nuomonė atitinka finansinių ataskaitų audito ataskaitą, kurią kartu su šia auditoriaus išvada pateikėme Bendrovei ir jos Audito komitetui.

Patvirtiname, kad mūsų žiniomis ir įsitikinimu, Bendrovei suteiktos paslaugos atitinka taikomų įstatymų ir teisės aktų reikalavimus bei neapima Europos Parlamento ir Tarybos reglamento (ES) Nr. 537/2014 5 straipsnio 1 dalyje nurodytų ne audito paslaugų.

Per audito vykdymo laikotarpį nesuteikėme kitų paslaugų nei finansinių ataskaitų auditas bei teisės aktų reikalaujamas reguliuojamos veiklos auditas už 2021 m. gruodžio 31 d. pasibaigusius metus.

Audito, kurį atlikus išleidžiama ši nepriklausomo auditoriaus išvada, užduoties partneris yra Gediminas Karazija.

BDO auditas ir apskaita, UAB
Audito įmonės pažymėjimo Nr.001496



Gediminas Karazija
Auditorius
Auditoriaus pažymėjimo Nr.000624

Vilnius, Lietuvos Respublika
2023 m. kovo 29 d.

2022 METŲ AB „KLAIPĖDOS ENERGIJA“ METINIS PRANEŠIMAS

1. Bendroji dalis

Metinis pranešimas parengtas už 2022 finansinius metus.

Bendrovės pavadinimas :	akcinė bendrovė „Klaipėdos energija“
Teisinė – organizacinė forma :	akcinė bendrovė
Įregistravimo data ir vieta:	1991 m. balandžio 10 d., LR juridinių asmenų registras
Įmonės kodas :	140249252
Juridinių asmenų registro tvarkytojas:	VĮ Registrų centras
Būstinės adresas:	Danės g.8, LT-92109 Klaipėda, Lietuva
Telefonas:	(8 46) 410850
Faksas :	(8 46) 410870
Elektroninio pašto adresas:	klenergija@klenergija.lt
Interneto tinklapis:	www.klenergija.lt

Pagrindinė Bendrovės veiklos sritis yra šilumos energijos termofikaciniu vandeniu ir garu gamyba, paskirstymas ir pardavimas vartotojams, šilumos tiekimas ir pardavimas bei paslaugos įmonėms prižiūrint jų pastatų vidaus sistemas.

Bendrovė taip pat superka nepriklausomų šilumos gamintojų gaminamą šilumą, ją paskirsto ir parduoda vartotojams.

Bendrovės įstatinis kapitalas 2022m. pradžiai sudarė 30.200.423,10 Eur, pabaigai 44.200.927,10 Eur.

Akcinis kapitalas metų pabaigai pasiskirstė tarp akcininkų sekančiai:

1. Klaipėdos miesto savivaldybė – 75,45%.
2. UAB „Gren Lietuva“ – 19,47%.
3. Kiti akcininkai – 5,08%.

2018 m. liepos 24 d. Bendrovė su AB Šiaulių bankas sudarė emitento vertybinių popierių apskaitos tvarkymo sutartį, kuri yra neterminuota.

Bendrovė 2022 m. gruodžio 31 d. savų akcijų, filialų ir atstovybių neturėjo.

2. Svarbūs ataskaitinio laikotarpio įvykiai

2022 m. balandžio 29 d. įvyko bendrovės eilinis visuotinis akcininkų susirinkimas, kuriame akcininkai patvirtino bendrovės 2021 metų audituotą finansinių ataskaitų rinkinį: balansą 2021 m. gruodžio 31 d., pelno (nuostolių) ataskaitą, piniginių srautų, nuosavo kapitalo pokyčio ataskaitą, aiškinamąjį raštą, pritarė bendrovės 2021 m. metiniam pranešimui, nutarė, kad bendrovės finansinė atskaitomybė tvarkoma, finansinės atskaitomybės dokumentai rengiami laikantis galiojančių įstatymų ir kitų norminių aktų reikalavimų.

2022 m. rugsėjo 26 d. neeilinio visuotinio akcininkų susirinkimo sprendimu, nutarta padidinti Bendrovės įstatinį kapitalą nuo 30 200 423,10 Eurų iki 44 200 927,10 Eurų iš Bendrovės lėšų, t. y. iš rezervų, apskaitytų vadovaujantis 2022 m. I pusmečio Bendrovės tarpiniu finansinių ataskaitų rinkiniu. Įstatinis kapitalas yra didinamas išleidžiant 4 827 760 vnt. naujų paprastųjų vardinių nematerialiųjų Bendrovės akcijų, kurių kiekvienos nominali vertė yra 2,90 Eurai. Visų naujų akcijų emisijos kaina yra 14 000 504 Eurų. Nauji Bendrovės įstatatai įregistruoti 2022 m. spalio mėn. 13 d.

3. Bendrovės valdymas

Bendrovė savo veikloje vadovaujasi LR akcinių bendrovių įstatymu, Bendrovės įstatais, kitais LR teisės aktais.

Bendrovės valdymo organai sudaro:

Visuotinis akcininkų susirinkimas;

Stebėtojų taryba;

Valdyba;

Bendrovės vadovas.

Bendrovės įstatuose numatyta, kad Stebėtojų taryba yra kolegialus bendrovės veiklos priežiūrą atliekantis organas. Stebėtojų taryba 4 metams iš 7 narių renka visuotinis akcininkų susirinkimas. Stebėtojų tarybai vadovauja jos pirmininkas, kurį renka stebėtojų taryba iš savo narių. Stebėtojų taryba išrinkta 2019 m. rugpjūčio 21 d.

2022 m. gruodžio 31 d. stebėtojų tarybą sudarė:

Stebėtojų tarybos pirmininkė :

Inga Kubilienė.

Pagrindinė darbovietė: Klaipėdos miesto savivaldybės administracija, įmonės kodas 188710823, Liepų g. 11 Klaipėda, pareigos Klaipėdos miesto savivaldybės Miesto tvarkymo skyriaus vedėja. Kitos einamos pareigos: Stebėtojų tarybos narys AB „Klaipėdos vanduo“ (įm. kodas 140089260, Ryšininkų g. 11 Klaipėda).

Stebėtojų tarybos nariai :

Vitalijus Žuta.

Pagrindinė darbovietė: UAB „Gren Lietuva“ įmonės kodas 111679436, Jasinskio g. 16 B, Vilnius, Generalinis direktorius.

Kitos einamos pareigos: Valdybos pirmininkas Vitalijus Žuta įmonėse:

UAB „Gren Lietuva“ (J. Jasinskio g. 16B, LT-03163, Vilnius, įmonės kodas 111679436);

UAB „Gren Klaipėda“, (Kretainio g. 3, Klaipėda, įmonės kodas 301276531);

UAB „Gren Švenčionys“ (Vilniaus g. 16A, LT-18123 Švenčionys įmonės kodas 178860251).

UAB „Gren Joniškis“ (Bažnyčios g. 4, LT-84139 Joniškis, įmonės kodas 157687636).

Valdybos narys kitoje įmonėje:

UAB „Kauno kogeneracinė jėgainė“ (Žvejų g. 14, LT-09310 Vilnius, įmonės kodas 157687636).

Daiva Berankienė.

Pagrindinė darbovietė: UAB „Geo ambra“, įmonės kodas 302715262, Medžiotojų g. 6, Klaipėda, Pareigos - fosilijų specialistė.

Kitos einamos pareigos:

MB „Ecotilia“ įmonės kodas 304114680, Medžiotojų g. 6, Klaipėda, Direktorė.

Valdybos narys kitoje įmonėje:

UAB „Naujasis turgus“ (Taikos pr. 80, Klaipėda, įmonės kodas 140842886).

Justas Jankauskas.

Pagrindinė darbovietė: Advokatų profesinė bendrija „Jankauskas ir partneriai“, įmonės kodas 302630495, Kęstučio g. 91, Kaunas.

Pareigos -Advokatas/partneris.

Rimas Rusinas.

Pagrindinė darbovietė: AB „Klaipėdos nafta“, įmonės kodas 110648893, Burių g. 19, Klaipėda, Pareigos - SGD terminalo Eksploatacijos vadovas.

Kitos einamos pareigos: Daugiabučio Namų Savininkų Bendrija "Mano kiemas" (Kretingos g. 55-26, LT-92300, Klaipėda, įmonės kodas 300503410), valdybos narys.

Diana Grigalionienė.

Pagrindinė darbovietė: UAB „Gren Lietuva“ (J. Jasinskio g. 16B, LT-03163, Vilnius, įmonės kodas 111679436). Pareigos- verslo finansų koordinatorė.

Valdybos narys kitoje įmonėje:

UAB „Gren Lietuva“ (J. Jasinskio g. 16B, LT-03163, Vilnius, įmonės kodas 111679436)

UAB „Gren Klaipėda“, (Kretainio g. 3, Klaipėda, įmonės kodas 301276531).

Bendrovės įstatuose numatyta, kad Valdyba yra kolegialus valdymo organas, kurį sudaro 3 nariai. Valdybos narius 4 metams renka Stebėtojų taryba. Valdyba iš savo narių renka valdybos pirmininką. Valdyba išrinkta 2019 m. balandžio 17 d.

2022 m. gruodžio 31 d. valdyba sudarė:

Valdybos pirmininkas:

Edvardas Simokaitis.

Pagrindinė darbovietė: Klaipėdos m. savivaldybė, įm. Kodas 188710823, Liepų g. 17 Klaipėda, Turto valdymo skyriaus vedėjas.

Valdybos narys kitoje įmonėje:

VšĮ „Klaipėdos keleivinis transportas“ (S. Daukanto g. 15, Klaipėda, įmonės kodas 142133780)

UAB Klaipėdos regiono atliekų tvarkymo centras (Liepų g. 15, Klaipėda, įmonės kodas 163743744).

Valdybos nariai:

Rimantas Tenenė.

Pagrindinė darbovietė: UAB „Gren Lietuva“ (J. Jasinskio g. 16B, LT-03163, Vilnius, įmonės kodas 111679436), logistikos vadovas.

Valdybos narys kitoje įmonėje:

UAB „Gren Švenčionys“ (Vilniaus g. 16A, LT-18123 Švenčionys įmonės kodas 178860251).

Kęstutis Jonkus.

Pagrindinė darbovietė: AB „Klaipėdos energija“ (įmonės kodas 140249252, Danės g. 8 Klaipėda), finansų direktorius.

Kitos einamos pareigos: AB „Panevėžio energija“ (Senamiesčio g. 113, Panevėžys, įmonės kodas 147248313) audito komiteto narys.

Bendrovės vadovas:

Antanas Katinas.

Pagrindinė darbovietė: AB „Klaipėdos energija“ įmonės kodas 140249252, Danės g. 8 Klaipėda, generalinis direktorius.

Valdybos narys kitoje įmonėje:

UAB „Kretingos šilumos tinklai“ įmonės kodas 164294882, Žalioji g.3 Kretinga.

UAB „Telšių šilumos tinklai“ įmonės kodas 180373788, Lygumų 69, Telšiai.

Lietuvos šilumos tiekėjų asociacija, įmonės kodas 124361985, V. Gerulaičio g. 10 Vilnius.

4. Gamybos struktūra ir jos rezultatai

AB „Klaipėdos energija“ 2022 m. pabaigai centralizuotai tiekė šilumos energiją Klaipėdos miestui ir Klaipėdos rajono Gargždų miestui. Šiluma buvo tiekama iš 1 elektrinės, 2 rajoninių, 5 kvartalinių ir 14 vietinių katilinių.

Bendra disponuojama Bendrovės šilumos energijos gamybos galia yra 628,332 MW. Bendrovė 2022 m. gruodžio 31 d. eksploatuoja 5 garo katilus, 52 vandens šildymo katilus. 2022 metais maksimalus pasiektas bendrovės šilumos šaltinių galingumo išnaudojimas buvo 221,1MW, t.sk. Klaipėdos elektrinės 31,4 MW.

2022 m. į šilumos tinklus patiekta 813,1 tūkst. MWh šilumos energijos, 9,7 proc. arba 87,5 tūkst. MWh mažiau nei 2021 m. (2021 m. 900,6 tūkst. MWh). Šilumos patiekimas į tinklą sumažėjo dėl kritusio šilumos pardavimo.

2022 m. 560,5 tūkst. MWh arba 68,9 proc. patiektos į tinklą šilumos sudarė supirkta šiluma iš nepriklausomų šilumos gamintojų (toliau-NŠG), likęs šilumos kiekis –252,6 tūkst. MWh arba 31,1 proc. buvo pagamintas bendrovės šaltiniuose.

2022 m., kaip ir 2021 m., bendrovė pirko šilumą iš penkių NŠG: AB „Pramonės energija“, AB „Klaipėdos baldai“, UAB „Gren Klaipėda“, UAB „Miesto energija“ bei UAB „Klaipėdos mediena“.

Ataskaitinio laikotarpio šilumos supirkimas iš NŠG buvo 15,2 tūkst. MWh arba 2,6 proc. mažesnis nei 2021 m. (575,7 tūkst. MWh). Ženkiausia įtaką superkamos šilumos kiekių pokyčiui turėjo UAB „Gren Klaipėda“, UAB bei AB „Pramonės energija“. 2022 m. 79,2 proc. visos iš NŠG supirktos šilumos arba 443,8 tūkst. MWh buvo nupirkta iš UAB „Gren Klaipėda“ (2021 m. 428,1 tūkst. MWh). Dėl konkurencijos ir pasiūlytų šilumos aukcione aukštų kainų 2022 m. iš AB „Pramonės energija“ supirktos šilumos kiekis, lyginant su 2021 m., buvo 25,9 proc. mažesnis.

Dėl sumažėjusio šilumos suvartojimo 2022 m. visuose Bendrovės šilumos gamybos šaltiniuose pagamintas šilumos kiekis 252,6 tūkst. MWh buvo 72,3 tūkst. MWh arba 22,3 proc. mažesnis nei 2021 m. (2021 m. 324,9 tūkst. MWh).

2022 m. 177,2 tūkst. MWh šilumos buvo pagaminta deginant biokurą, kas sudarė 70,2 proc. viso Bendrovės pagaminto šilumos kiekio (2021 m. 53,9 proc.). Klaipėdos mieste šilumos kiekis pagamintas deginant biokurą sudarė 73,3 proc. visos Klaipėdos mieste pagamintos šilumos energijos (2021 m. 57 proc.). Gargždų rajone šiluma pagaminta biokuru sudarė 41,7 proc. visos Gargždų rajone pagamintos šilumos energijos (2021 m. 33,5 proc.).

2022 m. 90,7 proc. Bendrovės į tinklą patiektos šilumos sudarė šiluma pagaminta iš atsinaujinančio kuro, įskaitant Bendrovės šaltiniuose pagamintą šilumą deginant biokurą bei iš NŠG, kurie šilumos gamyboje naudoja kurą ir komunalines atliekas, supirktą šilumą. (2021 m. 83,4 proc.).

Perdavimo technologiniai nuostoliai tinkluose 2022 m. sudarė 103,4 tūkst. MWh arba 12,7 proc. ir, lyginant su 2021 m. technologiniais nuostoliais 110,8 tūkst. MWh arba 12,3 proc., faktiniai ataskaitinio laikotarpio nuostoliai buvo 7,4 tūkst. MWh mažesni.

5. Šilumos pardavimai

2022 m. parduota šilumos 706 tūkst. MWh, t. y. 78 tūkst. MWh arba 9,9 proc. mažiau nei 2021 m. (2021m. – 784 tūkst. MWh). Šilumos pardavimo sumažėjimą sąlygojo 1,4°C aukštesnė, palyginus su 2021 m., vidutinė metinė lauko oro temperatūra ir keturiolika dienų trumpesnis šildymo sezonas.

2022 m. 537,6 tūkst. MWh, kas sudaro 76,2 proc. visos parduotos šilumos, buvo parduota gyventojams (2021 m. 595,2 tūkst. MWh arba 76,0 proc.). Šios vartotojų grupės pardavimas 2022 m., palyginus su 2021 m., sumažėjo 57,6 tūkst. MWh arba 9,7 proc. . Verslo klientams 2022 parduota 107,6 tūkst. MWh arba 15,2 proc. visos parduotos šilumos (2021 m. -

119,5 tūkst. MWh arba 15,2 proc.). Ataskaitinio laikotarpio aukščiau minėtos vartotojų grupės šilumos pardavimas, lyginant su 2021 m., 11,9 tūkst. MWh arba 10 proc. mažesnis. Valstybinėms ir biudžetinėms organizacijos 2022 m. parduota 60,8 tūkst. MWh arba 8,6 proc. visos parduotos šilumos (2021 m. -69,3 tūkst. MWh arba 8,8 proc.), palyginus su 2021 m., 8,5 tūkst. MWh arba 12,3 proc. mažiau.

AB „Klaipėdos energija“ 2022 metų pabaigai eksploatavo 244,85 km. termofikacinio vandens tinklų, iš jų 231,07 km. Klaipėdos mieste ir 13,78 km Gargžduose.

2022 metais Klaipėdos mieste: pakeista - 6,10 km termofikacinio vandens tinklų. Įrengta 1,162 km. naujų termofikacinio vandens tinklų, iš jų: Klaipėdos mieste – 0,883 km., Gargždų mieste – 0,279 km. Ataskaitiniu laikotarpiu AB „Klaipėdos energija“ priskirta šilumos tinklų – 0,411 km., iš jų- Klaipėdos m. - 0,198 km, Gargždų m. - 0,213 km.

2022 metais šildymo sezono metu buvo pasiektas 221,5 MW maksimalus apkrovimas, tame skaičiuje Klaipėdos mieste- 210,5 MW, Gargždų mieste- 11,0 MW.

Prie Bendrovės šilumos tiekimo sistemų 2022 m. pabaigai prijungtų vartotojų instaliuota galia sudarė 895 MW (2021 m. - 888,3 MW), 2022 m. atsijungusių vartotojų nėra, (2021 m. – atsijungusių vartotojų nėra), naujai prisijungusių vartotojų 2022 m. instaliuota galia sudaro 5,4567 MW (2021 m. – 4,29316 MW). Naujai instaliuota galia padidėjo dėl planuotų 2021 m. pabaigti objektų nukėlimą į 2022 m.

2022 m. klientų mokumas pagal išrašytas sąskaitas sudarė 96 % (2021 m. 94 %), įvertinus skolų gražinimą. Vartotojų įsiskolinimas už šilumą (be 2022 m. gruodžio mėn. priskaitymo) 2022 m. gruodžio 31 d. sudarė 3 177 tūkst. eurų (2021 m. pabaigai 3 063 tūkst. eurų). Pasibaigus 2022 m. šildymo sezonui, 2022 m. balandžio 30 d. visa skola už šilumą sudarė 3 648 tūkst. eurų (2021 m. balandžio 30 d. 3 620 tūkst. eurų). Daugiausiai skolingi gyventojai 2022 m. gruodžio 31 d. 2 820 tūkst. eurų (2021 m. gruodžio 31 d. 2 732 tūkst. eurų).

6. Šilumos kainos

Bendrovės bazinės šilumos kainos nustatytos Valstybinės kainų ir energetikos kontrolės komisijos 2018 m. spalio 5 d. nutarimu Nr. O3E-313 „Dėl AB „Klaipėdos energija“ šilumos bazinės kainos dedamųjų nustatymo“ galios iki 2023 m. spalio 31 d.

Perskaičiuotos antrų bazinės šilumos kainos galiojimo metų dedamosios buvo nustatytos Bendrovės valdybos 2020 m. balandžio 16 d. protokoliniu sprendimu Nr. 8/452 „Dėl AB „Klaipėdos energija“ šilumos kainų dedamųjų antriesiems šilumos bazinės kainos galiojimo metams nustatymo“. Antrų bazinės šilumos kainos galiojimo metų šilumos kainos dedamųjų galiojimas baigėsi 2021 m. balandžio 30 d. . 2021 m. sausio 25 d. Bendrovė buvo pateikusi Valstybinei energetikos reguliavimo tarybai (toliau-Taryba) trečių bazinės šilumos kainos galiojimo metų perskaičiuotų šilumos kainos dedamųjų projektą. Tarybai savalaikiai nenustačius trečių bazinės šilumos kainos galiojimo metų šilumos kainos dedamųjų, 2022 m. sausio-rugpjūčio mėn. šilumos kainos buvo skaičiuojamos taikant antrų bazinės šilumos kainos galiojimo metų šilumos kainos dedamąsias, kur pastovioji šilumos kainos dedamoji 1,94 ct/kWh. Ši pastovioji šilumos kainos dedamoji buvo taikoma visus 2022 m. Perskaičiuotos trečių bazinės šilumos kainos galiojimo metų šilumos kainos dedamosios buvo nustatytos Bendrovės valdybos 2022 m. liepos 18 d. protokoliniu sprendimu Nr. 11/500 ir pradėtos taikyti skaičiuojant rugsėjo ir paskesnių mėnesių šilumos kainas. Perskaičiuota pastovioji šilumos kainos dedamoji 2,40 ct/kWh, lyginant su antrų bazinės šilumos kainos galiojimo metų pastoviąja dedamąja, padidėjo 23,7 proc. 2022 m. dėl Tarybos vėlavimo nustatyti perskaičiuotas šilumos kainos dedamąsias aštuonis mėnesius buvo taikoma pastovioji šilumos kainos dedamoji nedengianti dalies pastovių sąnaudų. Dėl ankstesniais laikotarpiais gautų pajamų susidariusių dėl įskaičiuotų į šilumos kainą ir faktinių kuro ir pirktos šilumos sąnaudų neatitikties visus 2022 m. šilumos kainoje buvo taikoma šilumos kainą mažinanti vartotojams gražintina papildoma šilumos kainos dedamoji -0,48 ct/kWh.

Lietuvos Respublikos Seimui 2022 m. birželio 30 d. priėmus Lietuvos Respublikos šilumos ūkio įstatymo pakeitimus ir Tarybai juos įtvirtinus šilumos kainų nustatymo metodikoje, apskaičiuojant galutines mėnesio šilumos kainas buvo atsisakyta fiksuotos kuro struktūros šilumos kainos kintamojoje dedamoje ir dviejų mėnesių senumo kuro įsigijimo kainų taikymo. Minėti šilumos kainodaros pakeitimai leido Bendrovei nuo spalio mėn. šilumos kainose taikyti vidutinę svertinę kuro kainą, atsižvelgiant ne į bazinėje šilumos kainoje nustatytą kuro struktūrą, bet į kiekvieno mėnesio planuojamą kuro struktūrą bei planuojamas atitinkamos kuro rūšies (žaliavos) įsigijimo ir transportavimo kainas, prognozuojamus kuro pokyčius. Tai leido minėtais mėnesiais sumažinti šilumos kainų augimą, sumažinus deginamų gamtinių dujų kiekius ir juos pakeitus pigesniu kuru - mazutu, dyzelinu ir suskystintomis naftos dujomis.

2022 m. vidutinė svertinė šilumos kaina 7,35 ct/kWh (be PVM), lyginant su 2021 m. vidutine svertine šilumos kaina 4,78 ct/kWh (be PVM), išaugo 2,57 ct/kWh arba 53,8 proc.

Šilumos kainų išaugimą sąlygojo išaugusi perskaičiuota pastovioji šilumos kainos dedamoji ir kintamosios šilumos kainos dedamosios. 2022 m. vidutinė metinė pastovioji šilumos kainos dedamoji 2,10 ct/kWh, palyginus su 2021 m. vidutine metine šilumos kainos pastoviąja dedamąja 1,94 ct/kWh, išaugo 8,2 proc. dėl nuo 2022 m. rugpjūčio mėn. įsigaliojusios perskaičiuotos trečių bazinės šilumos kainos galiojimo metų pastoviosios dedamosios. Dėl išaugusių kuro ir pirktos šilumos kainų vidutinė 2022 m. šilumos kainos kintamoji dedamoji per metus padidėjo 79,3 proc. 2022 m. šilumos kainų skaičiavime taikyta vidutinė gamtinių dujų kaina, palyginus su 2021 m. šilumos kainose taikyta vidutine gamtinių dujų kaina, išaugo 164,9 proc., atitinkamai vidutinė biokuro kaina išaugo 160,4 proc., o pirktos šilumos iš NŠG kaina išaugo 71,6 proc.

7. Karšto vandens tiekimas

AB „Klaipėdos energija“ tiekia šilumą karšto vandeniui ruošti Klaipėdos ir Gargždų miesto šilumos vartotojams. Minėtų miestų šilumos vartotojai yra pasirinkę apsirūpinimu karštu vandeniu be karšto vandens tiekėjo. 2022 m. bendrovė Klaipėdos mieste turėjo 484 karšto vandens vartotojus, kurių skaičius, palyginus su 2021 m. – 483 vartotojai, išaugo 1 vartotoju arba 0,2 proc. Karšto vandens tiekimo veikla yra reguliuojama Tarybos.

2022 m. bendrovė pardavė 10,6 tūkst. m³ karšto vandens, palyginus su 2021 m. karšto vandens pardavimu 10,8 tūkst. m³, pardavimas sumažėjo 0,2 tūkst. m³ arba 1,9 proc. Geriamo vandens netektys 2022 m. sudarė 0,16 tūkst. m³ arba 1,5 proc. ir, palyginus su 2021 m. geriamo vandens netektimis 0,20 tūkst. m³ (1,68 proc.), buvo 0,04 tūkst. m³ mažesnės.

8. Aplinkosauga

Bendrovė, vykdydama savo veiklą, siekia taupiai naudoti gamtos išteklius, diegti mažiau taršius aplinkai technologinius sprendimus, vadovaujasi aplinkos apsaugą reglamentuojančiais teisės aktais ir taiko prevencines priemones, mažinančias neigiamą įtaką aplinkai.

AB „Klaipėdos energija“, turėdama Aplinkos apsaugos vadybos sertifikata ISO 14001 atidžiai seka teisės aktų reikalavimų vykdymą, valdo bei išpareigoja mažinti daromą poveikį aplinkai, kurioje gyvena Klaipėdos miesto ir jo apylinkių bendruomenė.

Pagrindinės bendrovės išmetamų teršalų emisijos mažinimo priemonės: šilumos gamybos šaltinių modernizavimas, diegiant naujus ar tobulinant esamus technologinius įrenginius, šilumos perdavimo nuostolių mažinimas vamzdynuose, susidėvėjusias šilumos perdavimo trases pakeičiant šiuolaikiniais vamzdynais.

Bendrovė Klaipėdos rajoninėje katilinėje 2021 metų rudenį sumontavo 1,2 MW galios absorbcinį šilumos siurbį, kuris prijungtas prie biokuro katilų dūmų išmetimo sistemos, taip atgaunant šilumą iš dūmų ir mažinant šilumos gamybą gamtinėmis dujomis. Šiuo šilumos gamybos įrenginiu planuojamas atgauti šilumos kiekis 5300 MWh/metus. 2022 metais Klaipėdos rajoninėje katilinėje vandens šildymo katilams Nr. 5, 6 deginantiems biokurą, įrengtas sausas elektrostatinis filtras, dūmų valymo nuo kietųjų dalelių efektyvumui ir kondensacinio dūmų ekonomiaizerio patikimumui padidinti.

Siekiant prisidėti prie klimato atšilimo proceso mažinimo bei sumažinti šilumos nuostolius Klaipėdos mieste, buvo vykdomos šilumos trasų rekonstrukcijos, kurių metu senos susidėvėjusios trastos pakeistos naujomis, su poliuretano izoliacija padengtais vamzdžiais. 2022 metais pakeista daugiau kaip 5493 metrų trasų bei sumontuota daugiau kaip 1492 metrų naujų trasų. Naujų technologijų diegimas bei esamų modernizavimas prisideda prie stacionarių taršos šaltinių išmetimų į aplinkos orą mažinimo. Mokesčiai už aplinkos taršą iš stacionarių taršos šaltinių per 2022 metus, lyginant su 2021 metais sumažėjo 1,6 karto, 36 % (nuo 22 830 Eurų iki 14 681 Eurų).

Reguliariai įmonės stacionarius taršos šaltinius, tiek išmetamų į aplinkos orą tiek išleidžiamų nuotekų į gamtinę aplinką, stebi valstybinė kontrolė. Svarbu pabrėžti, jog 2022 metais nebuvo viršytos leistinos normos, nustatytos taršos integruotos prevencijos ir kontrolės leidimuose.

AB „Klaipėdos energija“ chemijos laboratorija, turinti išduotą Aplinkos apsaugos agentūros leidimą ir pagal suderintą monitoringo programas, atlieka stacionarių oro taršos ir išleidžiamų nuotekų monitoringą. Stebima, kad išmetami teršalai neviršytų leistinių normų, nustatytų taršos integruotos prevencijos ir kontrolės leidimuose.

Bendrovės ūkinėje veikloje visos susidarantios atliekos perduodamos atliekų tvarkytojams, turintiems atliekų tvarkymo licencijas. Įmonėje organizuojamas atliekų surinkimas, rūšiavimas ir perdavimas. Atliekos perduodamos įmonėms pagal jų veiklos sritį: popierius, plastikai, įvairios elektronikos atliekos, metalai perduodami perdirbti, komunalinės atliekos, statybinės atliekos, pelenai ir kt. perduodamos regioniniam atliekų tvarkymo centrui arba kitam atliekų tvarkytojui, įvairios pavojingos atliekos perduodamos pavojingas atliekas tvarkančiai įmonei. 2022 metais bendras atliekų tvarkytojams perduotų atliekų kiekis, neįvertinat biokuro pelenų, mišrių komunalinių atliekų ir metalo laužo, buvo 382,151 tonos. Atliekų kiekis 2022 metais palyginus su 2021 metais išaugo 3,2 karto. 2022 metais išaugęs atliekų kiekis Bendrovėje buvo dėl atliekamų remonto, įrenginių valymo darbų. Bendrovė visas atliekas atsakingai pridavė atliekų tvarkytojams pagal iš anksto sudarytas sutartis.

9. Apyvartiniai taršos leidimai

Vadovaujantis LR Aplinkos ministro 2022-01-31 įsakymu Dėl Europos sąjungos šiltnamio efektą sukeliančių dujų apyvartinių taršos leidimų prekybos sistemoje 2021–2025 m. laikotarpiu dalyvaujančių veiklos vykdytojų sąrašo patvirtinimo (toliau – Įsakymas), Europos sąjungos apyvartinių taršos leidimų prekybos sistemoje 2021–2025 m. laikotarpiu bendrovei nemokamai skiriami apyvartiniai taršos leidimai (toliau- ATL):

Įrenginys	2021–2025 metų laikotarpiui veiklos vykdytojų eksploatuojamiems įrenginiams skirtas nemokamų ATL kiekis					2021–2025 m. laikotarpiui skiriamas ATL kiekis
	2021 m.	2022 m.	2023 m.	2024 m.	2025 m.	
Elektrinė	725	707	688	669	651	3 440
Klaipėdos rajoninė katilinė	7 214	7 214	7 214	7 214	7 214	36 070
Lypkių rajoninė katilinė	2 056	2 056	2 056	2 056	2 056	10 280

Gargždų ŠTR katilinės Nr.2 ir 4, VEI suderinus katilinėms mažesnę nei 20 MW nominalią galią, nuo 2014 m. ATL prekybos sistemoje nedalyvauja.

ATL likutis 2021 m. gruodžio 31 dienai buvo 58 529 ATL. Kadangi įsakymas buvo patvirtintas 2022-01-31, už 2021 metus bendrovei skirtas 9 995 nemokamų ATL kiekis buvo gautas 2022 metais bei už 2022 metus buvo gautas 9 270 ATL kiekis. Atsiskaičius už 2021 metais išnaudotus 27 497 ATL bei 2022 metais pardavus 16 000 ATL, 2022 m. gruodžio 31 dienai bendrovės sąskaitose liko 34 297 nepanaudotų ATL.

2022 m. bendrovė neaudituotais duomenimis išnaudojo 12 710 ATL.

10. Investicijos

Pagal AB „Klaipėdos energija“ 2018-2022 m. investicijų planą, patvirtintą AB „Klaipėdos energija“ valdybos ir Klaipėdos miesto bei Klaipėdos rajono savivaldybių tarybų, investiciniams projektams ir ilgalaikio materialaus turto įsigijimui 2022 metams buvo patvirtinta 8 662 tūkst. Eurų suma, iš kurių 4 627 tūkst. Eurų arba 53,4 proc. skirta gamybai, 3 935 tūkst. Eurų arba 45,4 proc. sumos – šilumos perdavimui, likusi 100 tūkst. Eurų arba 1,2 proc. mažmeniniam aptarnavimui.

2022 metais buvo vystomi 75 projektai, kuriems faktiškai išleista 9 205 tūkst. Eurų, iš kurių 5 951 tūkst. Eurų arba 64,6 proc. šilumos gamybai, 3 202 tūkst. Eurų arba 34,8 proc. sumos – šilumos perdavimui ir 52 tūkst. Eurų arba 0,6 proc. - mažmeniniam aptarnavimui. Planas viršytas 543 tūkst. Eur arba 6 proc. Didžioji dalis, 5 585 tūkst. Eurų arba 60,7 proc. investicijų 2022 metais teko ankstesnių 2018-2021 metų projektams, taip pat projektams su Aplinkos projektų valdymo agentūros parama (toliau – APVA). Investiciniai projektai faktiškai finansuoti iš lėšų gautų sekančiai:

- 977 tūkst. Eurų lėšos, gautos iš nepanaudotų apyvartinių taršos leidimų (ATL) pardavimo;
- 20 tūkst. Eurų Aplinkos projektų valdymo agentūros parama;
- 1897 tūkst. Eurų skolintos lėšos (kreditai) investiciniams projektams vykdyti;
- 6311 tūkst. Eurų nuosavos bendrovės lėšos.

2022 metais didžiąją investicijų dalį, t.y. 4,4 mln. Eur sudarė pradėti projektai finansuojami pagal Aplinkos projektų valdymo agentūros paramos programas:

1. Pagal Klimato kaitos programos finansavimo priemonę „Taršių technologijų keitimo mažiau taršiomis skatinimas Europos Sąjungos apyvartinių taršos leidimų prekybos sistemoje dalyvaujančiose įmonėse“ 2022 m. pradėtas projektas „Tinklo siurblio Nr. 8 Klaipėdos Elektrinėje keitimas į naują ir KRK VŠK Nr. 8 degiklių pakeitimas į moduliacinius mažos generacijos NOx degiklius“, kurį planuojama įgyvendinti 2023 metais. Investuota 3 mln. Eur, planuojama projekto vertė – 3,25 mln. Eur, parama 568 tūkst. Eur.
2. Pagal Klimato kaitos programos finansavimo priemonę „Saulės energijos technologijų, šilumos siurblių ir šilumos saugyklų panaudojimo centralizuotais tinklais tiekiamos šilumos energijai gaminti skatinimas, pakeičiant iškastinio kuro naudojimą“ pradėtas projektas „Akumuliacinės talpos ir saulės baterijų įrengimas AB „Klaipėdos energija“ katilinėse“. 2022 m. atliktos projektavimo sąlygos ir ekspertizė akumuliacinės talpos įrengimui, pasirašyta rangos sutartis, Parama – 238 tūkst. Eur
3. Pagal Lietuvos aplinkos apsaugos investicijų fondo programą: „Elektrostatinio filtro įrengimas Klaipėdos RK biokuro katilams Nr. 5 ir Nr. 6“. Projekto vertė 1,05 mln. Eur, išleista 0,92 mln.; parama 188 tūkst. Eur.
4. Aplinkos projektų valdymo agentūros direktoriaus įsakymu skirtas finansavimas projektui „Organinio Renkimo ciklo ir membraninio deaeratoriaus technologijų pritaikymas ir įrengimas Lypkių RK“ pagal priemonę „Juridinių asmenų investicijoms į iškastinio kuro naudojimo pakeitimą ar mažinimą ir (ar) atsinaujinančių energijos išteklių panaudojimą“. Skirta 569, tūkst. Eur parama, už ORC įrangą sumokėtas 422,99 tūkst. Eur avansas.

2022 m. šilumos gamybos efektyvumo didinimui, sąnaudų mažinimui ir patikimam, saugiam valdymui investuota 1 451 tūkst. Eurų. Paminėtinos sekančios investicijos:

1. Bendrovės biokuro katilų įrangos ir įrenginių atkūrimas, atnaujinimas (išleista 244 tūkst. Eur);
2. Elektrinės skirstomojo punkto SP-45 10kV skirstymo įrenginių televaldymo – signalizacijos perdavimo įrangos keitimas (363,7 tūkst. Eur);

3. Bendrovės pastatų atnaujinimas - (176 tūkst. Eurų);
4. Ilgalaikio turto renovavimas, išsigijimas ir atstatymas (83,7 tūkst. Eurų);
5. Bendrovės katilinių dūmtraukių atnaujinimas (201 tūkst. Eurų);

Siekiant sumažinti šilumos nuostolius tinkluose bei patikimai ir nenutrūkstamai tiekti visiems šilumos vartotojams šilumos energiją 2022 metais rekonstruota 6,1 km. šilumos tiekimo tinklų už 1,95 mln. Eur. Paminėtinos sekančios investicijos:

1. Rekonstruoti skirstomieji ir įvadiniai šilumos tinklai nuo Naikupės 17 iki Nidos 50, Sulupės 18,20 ir iki Minijos 135a, 133, 131, Sulupės 11, 13, 13a, Nidos 40c, 40a, 40, Minijos 129, 127 – 445,9 tūkst. Eurų;
2. Rekonstruoti skirstomieji ir įvadiniai šilumos tinklai nuo kameros 2P-34-1-2 iki Baltijos 71, 77, 65, 75 ir boilerinės B-16 iki Baltijos 93, Taikos 77 – 119,7 tūkst. Eurų;
3. Rekonstruoti šilumos tinklai Minijos g. nuo kameros 2P-39-6 iki kameros 2P-39-6-1-2 – 116,0 tūkst. Eur;
4. Rekonstruoti skirstomieji ir įvadiniai šilumos tinklai iš „1Š“ magistralės, Sportininkų g., Malūnininkų g., Karklų g., Gulbių g. – 330,0 tūkst. Eurų.

2022 metais naujų vartotojų pritraukimui investuota 705,28 tūkst. Eurų, įvykdyti sekantys projektai:

1. Nauji įvadai įrengti į pastatus Kretingos g. 28; Kūlių Vartų g. 3; Dubysos g. 60 A; Dubysos g. 60 A; Žvejų g. 15; Turgaus a. 14; Rūtų g. 9; Žvejų g. 2B; S. Šimkaus g. 16A; Rumpiškės g. 24B; Ragainės g. 9; 11; Kretingos g.100; Daukanto g. 11; Kareivinių g. 2 ir 4, Klaipėdoje;
2. Nauji įvadai įrengti į pastatus Klaipėdos g. 7a; Karaliaus Mindaugo g. 3 ir 24, Gargžduose;

2022 metais nupirkta šilumos tinklų už 68,3 tūkst. Eur:

1. Šilumos tinklai, esantys Kūlių Vartų g., Klaipėdoje;
2. Įvadiniai šilumos tinklai į prekybos centrą „Norfa“, adresu Klaipėdos g. 41, Gargždai;
3. Įvadiniai šilumos tinklai į prekybos centrą „DECATHLON“, adresu Baltijos pr. 26A, Klaipėda.

2022 metais rekonstruoti šilumos tiekimo tinklų ilgis sudarė 6,1 km., naujų tinklų – 1,57 km, bendras – 7,67 km.

Vartotojų šilumos apskaitos prietaisų atnaujinimui ir naujiems vartotojams šilumos apskaitos prietaisų įrengimui 2022 metais išleista 88,8 tūkst. Eurų.

Patikimam, nepertraukiamam šilumos tiekimui užtikrinti modernizuotas operatyvinis tinklų valdymo pultas. Investicija – 254,2 tūkst. Eur.

11. Finansiniai rezultatai

Pajamos

2022 m. Bendrovė uždirbo 54 955,8 tūkst. Eur pajamų. (2021 m. 39 033,36 tūkst. Eur).

2022 m. 94,6 proc. visų pajamų sudarė pardavimo pajamos sumoje 51 986,6 tūkst. Eur. (2021 m. 37 643,9 tūkst. Eur, 96,4 proc. visų Bendrovės pajamų). 2022 m. pardavimo pajamos, lyginant su 2021 m. atitinkamomis pajamomis, išaugo 14 343,0 tūkst. Eur arba 38,1 proc..

Pardavimo pajamas sudaro : pajamos už šilumą, karštą vandenį, pajamos už negražintą kondensatą ir termofikacinį vandenį sistemų papildymui bei iš NŠG superkamos šilumos balansavimo pajamos.

2022 m. Bendrovė iš pagrindinės reguliuojamos veiklos šilumos tiekimo uždirbo 51 948,8 tūkst. Eur pajamų, kas sudaro 99,9 proc. visų pardavimo pajamų. Lyginant su 2021 m. atitinkamomis pajamomis 37 614,1 tūkst. Eur (99,9 proc. visų pardavimo pajamų), pajamų uždirbta 14 334,7 tūkst. Eur arba 38,1 proc. daugiau. Šilumos tiekimo pajamų padidėjimą sąlygojo dėl superkamos šilumos bei gamtinių dujų ir biokuro kainų išaugimo per metus 53,8 proc. padidėjusi šilumos kaina.

2022 m. pajamos už karštą vandenį sudarė 20,4 tūkst. Eur (2021 m. 17,8 tūkst. Eur). Dėl 39 proc. išaugusios karšto vandens kainos 2022 m. pajamų už karštą vandenį uždirbta 2,6 tūkst. Eur arba 14,6 proc. daugiau nei 2021 m.

2022 m. už negražintą kondensatą ir termofikacinį vandenį sistemų papildymui Bendrovė uždirbo 17,4 tūkst. Eur pajamų ir 2021 m. atitinkamas pajamas 17,8 tūkst. Eur.

Kitos veiklos pajamos 2022 m. sudarė 2 291,1 tūkst. Eur arba 4,2 proc. visų Bendrovės pajamų (2021 m. - 999,3 tūkst. Eur arba 2,6 proc. visų pajamų). Kitos veiklos pajamas bendrovė uždirba iš šildymo sistemų priežiūros ir aptarnavimo, nekilnojamo turto nuomos, teikiamų smulkių paslaugų, parduodamo nenaudojamo turto ir atsargų.

2022 m. Kitos veiklos pajamos, lyginant su 2021 m. Kitos veiklos pajamomis, padidėjo 1290,5 tūkst. Eur arba 129,0 proc. Šių pajamų išaugimą lėmė, tai, kad bendrovė ataskaitiniais metais pardavė aplinkos taršos leidimus (toliau-ATL) ir gavo 1 321,0 tūkst. Eur pajamų, kas sudarė 57,7 proc. visų Kitos veiklos pajamų.

2022 m. iš šildymo sistemų priežiūros ir aptarnavimo Bendrovė uždirbo 67,1 tūkst. Eur pajamų (2021 m. 55,6 tūkst. Eur) t. y. 11,5 tūkst. Eur arba 20,7 proc. daugiau nei 2021 m. Pajamų išaugimą lėmė pasirašytos aštuonios šildymo sistemų priežiūros sutartys su naujais klientais bei daliai paslaugos vartotojų padidintos teikiamų paslaugų kainas.

2022 m. pajamos iš turto nuomos sudarė 363,0 tūkst. Eur (2021 m. 302 tūkst. Eur), pajamos iš nenaudojamo turto pardavimo 217,7 tūkst. Eur (2021 m. 563,4 tūkst. Eur).

2022 m. m. finansinės pajamos sudarė 678,1 tūkst. Eur arba 1,2 proc. visų Bendrovės pajamų ir, palyginus su 2021 m. finansinėmis pajamomis 390,0 tūkst. Eur (1,1 proc. visų Bendrovės), pajamų uždirbta 288,1 tūkst. Eur arba 73,9 proc. daugiau. Ženkliausią finansinių pajamų dalį sudaro pajamos iš investicijų į asociuotų įmonių akcijas. 2022 m. šios pajamos sudarė 586,5 tūkst. Eur arba 86,5 proc. visų finansinių pajamų ir 281,8 tūkst. Eur arba 92,5 proc. viršijo 2021 m. atitinkamas pajamas (304,7 tūkst. Eur) Pajamų išaugimo priežastis išaugę dividendai gauti iš UAB „Gren Klaipėda“ už 2021 m. .

2022 m. pajamos iš šilumos vartotojų palūkanų ir delspinigių už laiku nesumokėtas šilumos sąskaitas bei delspinigių iš paslaugų tiekėjų už sutartinių įsipareigojimų nevykdymą sudarė 91,6 tūkst. Eur. t. y. 6,3 tūkst. Eur daugiau nei 2021 m. (85,3 tūkst. Eur).

Sanaudos

2022 m. bendrovės sąnaudos sudarė 54 943,4 tūkst. Eur ir, palyginus su 2021 m. sąnaudomis 39 928,7 tūkst. Eur, ataskaitinio laikotarpio sąnaudos išaugo 15 014,7 tūkst. Eur arba 37,6 proc. 2022 m. veiklos sąnaudos (pardavimo savikainos ir bendrosios administracinės veiklos sąnaudos) sudarė 54 098,6 tūkst. Eur (2021 m. 39 437,2 tūkst.).

2022 m. 73 proc. arba 40 082,4 tūkst. Eur visų veiklos sąnaudų sudaro kuro, pirkto šilumos ir kitos tiesioginės sąnaudos patiriamos šilumos ir karšto vandens gamyboje. Palyginus su 2021 m. atitinkamomis sąnaudomis 25 655,6 tūkst. Eur, kurios sudarė 64,2 proc. veiklos sąnaudų, minėtos sąnaudos išaugo 14 426,8 tūkst. Eur arba 56,2 proc.

2022 m. kuro sąnaudos šilumos gamybai sudarė 17 491,3 tūkst. Eur ir 5637,4,0 tūkst. Eur arba 47,6 proc. viršijo 2021 m. kuro sąnaudas. (2021 m.- 11 853,9 tūkst. Eur). Dėl išaugusio kuro kainų kuro sąnaudų padidėjo 8 210,3 tūkst. Eur arba 69,3 proc., lyginant su 2021 m., o dėl ataskaitiniame laikotarpyje 22,3 proc. mažesnės nei 2021 m. šilumos gamybos, kuro sąnaudos sumažėjo 2 572,9 tūkst. Eur arba 21,7 proc.

2022 m. sąlyginio kuro kaina 66,4 Eur/MWh, palyginus su 2021 m. sąlyginio kuro kaina 35,2 Eur/MWh, pabrango 31,1 Eur/MWh arba 88,5 proc. Sąlyginio kuro kainos pokytį sąlygojo kuro struktūra ir kuro kainų pokytis. 2022 m. biokuro kaina per metus pabrango 126,6 proc. 2022 m. deginamo kuro struktūroje biokuras sudarė didžiąją dalį 68,1 proc. (2021 m.- 52,98 proc.). Gamtinių dujų kaina pabrango 138 proc.. Gamtinių dujų dalis kuro balanse 2022 m. sumažėjo iki 27,9 proc. (2021 m. 37,6 proc.) 2022 m. mazuto kaina, palyginus su 2021 m., pabrango 11 proc. 2022 m. iki 3,7 proc. sumažinta mazuto dalis kuro balanse (2021 m. 9,4 proc.), nes buvo deginamos pigesnės naujos kuro rūšys: suskystintos naftos dujos ir saulėgrąžų lukštai bei dyzelinas.

2022 m. pirkto šilumos iš NŠG sąnaudos sudarė 20 332,0 tūkst. Eur ir, palyginus su 2021 m. atitinkamomis sąnaudomis 12 184,4 tūkst. Eur, dėl 71,2 proc. išaugusios superkamos šilumos kainos padidėjo 8 147,6 tūkst. Eur arba 66,9 proc. Superkamos šilumos kainų augimui 2022 m. įtakos turėjo išaugusios palyginamosios šilumos gamybos sąnaudos dėl išaugusių biokuro ir elektros energijos kainų.

2022 m. bendrovė šilumos tiekimo veikloje patyrė 2 021,9 tūkst. Eur elektros energijos sąnaudų ir 2021 m. atitinkamas sąnaudas 1 403,3 tūkst. Eur viršijo 618,6 tūkst. Eur arba 44,1 proc. Minėtų sąnaudų padidėjimo priežastis – 62,7 proc. išaugusi elektros energijos kaina. 2022 m. 1,94 proc. visos technologai sunaudojamos elektros energijos buvo pagaminta saulės elektrinėse. (2021 m. 0,45 proc.) Saulės elektrinėse pagaminta elektros energija ataskaitiniame laikotarpyje leido elektros energijos sąnaudas sumažinti 20,2 tūkst. Eur (2021 m.-8,4 tūkst. Eur). Dėl šilumos kainoje įvertintų ir faktinių elektros energijos skirtumų 2022 m. susidarė 1288,0 tūkst. Eur nepadengtų elektros energijos sąnaudų, iš jų 508 tūkst. Eur bus įvertinta ketvirtų bazinės šilumos kainos galiojimo šilumos kainos dedamųjų perskaičiavime.

2022 m. vandens sąnaudos technologijai šilumos gamybai ir karštam vandeniui ruošti sudarė 124,0 tūkst. Eur (t.sk. geriamo vandens karštam vandeniui ruošti sąnaudos-17,2 tūkst. Eur) ir atitinkamas sąnaudos 2021 m. sąnaudas 114,3 tūkst. Eur (t.sk. geriamo vandens karštam vandeniui ruošti sąnaudos-15,4 tūkst. Eur) viršijo 7,9 tūkst. Eur arba 8,1 proc. Vandens sąnaudų technologijai išaugimą sąlygojo nuo 2022 m. vasario 1 d. 9 proc., lyginant su 2021 m., pabrangusi geriamo vandens ir nuotekų tvarkymo kaina.

Kitos tiesioginės kintamos sąnaudos 2022 m. sudarė 113,3 tūkst. Eur ir 25,8 tūkst. Eur arba 28,4 proc. viršijo atitinkamas 2021 m. sąnaudas (87,5 tūkst. Eur) Ženkliausią įtaką šios sąnaudų grupės sąnaudų išaugimui turėjo 26,5 proc. padidėjusios pelenų tvarkymo ir išvežimo sąnaudos bei 109,8 proc. išaugusios cheminių medžiagų skirtų biokuro katilams sąnaudos.

Pastovios veiklos sąnaudos 2022 m. sudarė 14 861,0 tūkst. Eur 27,0 proc. visų bendrovės sąnaudų. (2021 m. 14 273,0 tūkst. Eur arba 35,8 proc. visų bendrovės pastovių sąnaudų). 2022 m. pastovios sąnaudos, lyginant su 2021 m. atitinkamomis sąnaudomis, padidėjo 588,0 tūkst. Eur arba 4,1 proc.

2022 m. nusidėvėjimo (amortizacijos) sąnaudos sudarė 3931,5 tūkst. Eur arba 26,5 proc. visų veiklos sąnaudų ir dėl ataskaitiniais metais atliktų investicijų 2021 m. atitinkamas sąnaudas 3 846,6 viršijo 84,9 tūkst. Eur arba 2,2 proc.

2022 m. darbo užmokesčio ir įmokų soc. draudimui sąnaudos 6 915,8 tūkst. Eur (46,4 proc. visų veiklos sąnaudų), lyginant su 2021 m. atitinkamomis sąnaudomis 6 573,9 tūkst. Eur (46,1 proc.) padidėjo 341,9 tūkst. Eur arba 5,2 proc. Nuo 2022 m. birželio 1 d. darbuotojų darbo užmokestis buvo indeksuotas 3 proc. Dėl pasikeitusių teisės aktų reglamentuojančių atlygi už darbą bendrovės valdymo organams stebėtojų tarybos ir valdybos nariams, 2022 m. aukščiau minėto atlygio sąnaudos, lyginant su 2021 m., padidėjo 76,7 tūkst. Eur arba 8,9 karto.

Einamojo remonto sąnaudos 2022 m. sudarė 1300,3 tūkst. Eur arba 8,7 proc. visų pastovių veiklos sąnaudų (2021 m. 1417,6 tūkst. Eur arba 9,9 proc. visų veiklos sąnaudų). Sąnaudų sumažėjimas, lyginant su 2021 m., 117,3 tūkst. Eur arba

8,3 proc. .

Ataskaitinio laikotarpio mokesčių sąnaudos sudarė 1058,4 tūkst. Eur arba 7,1 proc. visų veiklos sąnaudų (2021 m. 980,8 tūkst. Eur arba 6,9 proc. visų sąnaudų). Mokesčių sąnaudos, lyginant su 2021 m., padidėjo 77,6 tūkst. Eur arba 7,9 proc. dėl 41,8 tūkst. Eur padidėjusio nekilnojamo turto mokesčio, 65,1 tūkst. Eur dėl padidėjusio mokesčio Tarybai. 2022 m. finansinės sąnaudos 242,1 tūkst. Eur (1,6 proc. visų veiklos sąnaudų) dėl išaugusių palūkanų ir paskolų aptamavimo sąnaudų 2021 m. finansines sąnaudas 145,8 tūkst. Eur (1 proc. visų veiklos sąnaudų) viršijo 96,3 tūkst. Eur arba 66 proc. . 2022 m. administracinės sąnaudos sudarė 136,4 tūkst. Eur arba 0,9 proc. visų pastovių veiklos sąnaudų ir, palyginus 2021 m. atitinkamomis sąnaudomis 94 tūkst. Eur (0,7 proc.) padidėjo 42,4 tūkst. Eur arba 45,1 proc. dėl didesnių konsultacinių išlaidų susijusių su investiciniais projektais bei dėl pabrangusių elektros energijos ir geriamo vandens bei nuotekų tvarkymo kainų išaugusių komunalinių paslaugų sąnaudų. Rinkodaros ir pardavimų sąnaudos 2022 m. 346,4 tūkst. Eur arba 2,3 proc. visų sąnaudų, palyginus su 2021 m. atitinkamomis sąnaudomis 344,7 tūkst. Eur arba 2,4 proc. padidėjo 1,7 tūkst. Eur arba 6,9 proc. Bendrovės kitas pastovios sąnaudos, kurias sudaro turto draudimo, audito, narystės asociacijose, paslaugų pardavimo, išmokų pagal kolektyvinę sutartį, atidėjinių ir beviltiškų paskolų sąnaudos ir kitos personalo sąnaudos 2022 m. sudarė 930,1 tūkst. Eur arba 6,2 proc. visų pastovių sąnaudų, ir palyginus su 2021 m. atitinkamomis sąnaudomis 869,6 tūkst. Eur (6,1 proc.) padidėjo 60,5 tūkst. Eur arba 7 proc.

Šilumos tiekimo veiklai 2022 m. pagal reguliavimo apskaitą buvo priskirta 53 421,7 tūkst. Eur kas sudaro 98,8 proc. visų pardavimo savikainos ir veiklos pastovių sąnaudų (2021 m. 38 395,5 tūkst. Eur 97,4 proc.)

Veiklos rezultatai

2022 m. bendrovė pagrindinėje veikloje patyrė 2 112,0 tūkst. Eur nuostolio, kuris palyginus su 2021 m. pagrindinės veiklos nuostoliu 1 793,3 tūkst. Eur, padidėjo 318,7 tūkst. Eur arba 17,8 proc.

Pagal reguliacinę apskaitą (vertinant tik šilumos tiekimo pajamas ir nevertinant pajamų ir sąnaudų koregavimų) 2022 m. šilumos tiekimo rezultatas 1472,9 tūkst. Eur nuostolis, palyginus su 2021 m. 781,4 tūkst. Eur nuostoliu, ataskaitinio laikotarpio nuotolius padidėjo 691,5 tūkst. Eur.

Nuostolių susidarymą sąlygojo negautos pajamos dėl šilumos kainoje taikomos papildomos šilumos kainą mažinančios dedamosios. 2022 m., šilumos vartotojams taikant šilumos kainą mažinančią papildomą dedamąją buvo grąžinta vartotojams 3 388,9 tūkst. Eur ankstesniuose laikotarpiuose dėl šilumos kainose įskaičiuotų ir faktinių kuro ir pirktos šilumos sąnaudų skirtumo susidariusios pajamos t. y. 611,9 tūkst. Eur arba 22 proc. daugiau nei 2021 m. (2 777,0 tūkst. Eur). Nuostolių padidėjimui ženkliai įtaką turėjo šilumos kaina nepadengtos elektros energijos sąnaudos dėl šilumos kainoje įskaitytų ir faktinių kuro kainų skirtumo, kuris sudarė elektros energijos kainai per metus pabrangus 62,7 proc. bei viršijant elektros energijos kiekius įskaičiuotus į galiojančias šilumos kainas. Ataskaitiniame laikotarpyje šilumos kaina nepadengtos elektros energijos sąnaudos sudarė 1288 tūkst. Eur, lyginant su 2021 m. šilumos kaina nepadengtomis elektros energijos sąnaudomis 726 tūkst. Eur, išaugo 562 tūkst. Eur. Nepadengtos 2022 m. elektros energijos sąnaudos sumoje 508 tūkst. Eur bus įvertintos sekančiame šilumos kainos perskaičiavime.

Kitos veiklos rezultatai

2022 m. bendrovė iš Kitos veiklos uždirbo 1 632,1 tūkst. Eur pelno, kuris, palyginus su 2021 m. Kitos veiklos pelnu 662,9 tūkst. Eur, pelno uždirbta 969,2 tūkst. Eur arba 146,2 proc. daugiau. Kitos veiklos pelno padidėjimą, lyginant su 2021 m., sąlygojo tai, kad 2022 m. didžiąją pelno dalį sudarė gautos 1 321,0 Eur pajamos pardavus aplinkos taršos leidimus.

Finansinė veikla

2022 m. bendrovė iš finansinės veiklos uždirbo 436 tūkst. Eur pelną ir, palyginus su 2021 m. finansinės veiklos pelnu 235,1 tūkst. Eur, pelno uždirbta 200,9 tūkst. Eur arba 85,5 proc. daugiau. Pagrindinė finansinės veiklos pelno išaugimo priežastis 92,5 proc. išaugusios pajamos dėl investicijų į asocijuotų įmonių akcijas.

2022 m. ir 2021 m. Bendrovės finansinės būklės rodikliai:

	2022	2021	2020
VEIKLOS PELNINGUMAS	-0,55%	-2,79%	6,9%
BENDRASIS PELNINGUMAS	4,09%	5,61%	9,5%
TURTO PELNINGUMAS (GRAŽA)	0,01%	-1,09%	2,4%
NUOSAVYBĖS (KAPITALO) GRAŽA	0,03%	-1,87%	3,9%
ĮSISKOLINIMO KOEFICIENTAS	0,32	0,22	0,18
EINAMOJO (BENDROJO) LIKVIDUMAS koef.	0,83	0,91	1,46

12. Darbuotojai

Bendras AB „Klaipėdos energija“ darbuotojų skaičius 2021 m. gruodžio 31 d. buvo:

pagrindinėje veikloje - 283
antrinėje veikloje - 3
iš viso: - 286

Bendras AB „Klaipėdos energija“ darbuotojų skaičius 2022 m. gruodžio 31 d. buvo:

pagrindinėje veikloje - 282
antrinėje veikloje - 4
iš viso: - 286

Darbuotojų pasiskirstymas pagal amžių :

- nuo 20 iki 30 metų – 10 darbuotojų;
- nuo 30 iki 40 metų – 32 darbuotojų;
- nuo 40 iki 50 metų – 58 darbuotojai;
- nuo 50 iki 60 metų – 113 darbuotojai;
- nuo 60 iki 70 metų – 73 darbuotojai.

Darbuotojų pasiskirstymas pagal išsilavinimą:

- su aukštuoju universitetiniu išsilavinimu – 109 darbuotojai;
- su aukštuoju neuniversitetiniu išsilavinimu – 21 darbuotojas;
- su aukštesniojo išsilavinimu – 48 darbuotojai;
- su viduriniu išsilavinimu – 96 darbuotojai;
- su pagrindiniu išsilavinimu – 12 darbuotojų.

Darbuotojų pasiskirstymas pagal lytį:

- 91 moterys;
- 195 vyrai.

Darbuotojų pasiskirstymas pagal darbo stažą:

- dirbantys nuo 0 iki 10 metų – 110 darbuotojų;
- dirbantys nuo 10 iki 20 metų – 61 darbuotojas;
- dirbantys nuo 20 iki 30 metų – 70 darbuotojų;
- dirbantys nuo 30 iki 40 metų – 38 darbuotojai;
- dirbantys virš 40 metų – 7 darbuotojai.

13. Dukterinės ir asocijuotos įmonės

Bendrovė 2022 m. gruodžio 31 d. investicijas į asocijuotas įmones sudarė:

UAB „Kretingos šilumos tinklai“ (24,1% valdomų akcijų dalis), UAB „Gren Klaipėda“ (5% valdomų akcijų dalis).

14. Veiklos planai ir prognozės

Siekiant sumažinti šilumos energijos kainas didelis dėmesys 2023 m. ir toliau bus skiriamas veiklos efektyvumui didinti bei sąnaudų mažinimui.

Centralizuoto šilumos tiekimo sektorius turi būti plėtojamas taip, kad mažiausiomis sąnaudomis būtų užtikrintas patikimas ir kokybiškas šilumos tiekimas vartotojams, būtų didinamas šilumos gamybos ir perdavimo efektyvumas, kad būtų plačiau naudojamas vietinis kuras ir biokuras, mažinamas šilumos poveikis aplinkai.

Pagal AB „Klaipėdos energija“ 2023-2025 m. investicijų planą, patvirtintą AB „Klaipėdos energija“ valdybos, 2023 metais investicijos šilumos gamybos sektoriui sudaro 2,54 mln. Eurų, šilumos perdavimo sektoriui numatoma investuoti 3,63 mln. Eurų, 100 tūkst. Eurų mažmeniniam aptarnavimui, viso 6,27 mln. Eurų.

Šilumos gamybos efektyvumui didinti 2023 metais bus tęsiami jau pradėti projektai pagal APVA paramos programas, kuriuos pilnai įgyvendinus bendrovė gaus 1,563 mln. Eur paramą:

1. Akumuliacinės talpos ir saulės baterijų įrengimas AB „Klaipėdos energija“ katilinėse, projekto užbaigimui planuojama išleisti 1,75 mln. Eur ;
2. Elektrosstatinio filtro įrengimas Klaipėdos RK biokuro katilams Nr. 5 ir Nr. 6, pabaigti projektą reikės 150 tūkst. Eur;

3. Tinklo siurblio Nr. 8 Klaipėdos Elektrinėje keitimas į naują (su dažnio keitikliu) ir KRK VŠK Nr. 8 degiklių pakeitimas į moduliacinius mažos generacijos NOx degiklius, projektui baigti reikalinga 250 tūkst. Eur suma;
4. Organinio Renkino ciklo generatoriaus ir membraninio deaeratoriaus technologijų pritaikymas ir įrengimas Lypkių RK, projekto įgyvendinimui planuojama išleisti 1,8 mln. Eur.

Patikimam, kokybiškam ir nuostolius mažinančiam šilumos tiekimui pasiekti 2023 metams pradėtos vykdyti viešųjų pirkimų procedūros dėl sekančių šilumos tinklų rekonstrukcijų projektų, tinklų ilgis 1,8 km., planuojama bendra vertė 3,2 mln. Eurų:

1. Skirstomųjų ir įvadinių šilumos tinklų nuo kameros 2P-39-5-4-2a iki 2P-36-9, Strėvos g. 6, 8,10, Minijos g. 120, 122 rekonstravimas;
2. Skirstomųjų ir įvadinių šilumos tinklų tarp kameros 2P-44-5 ir Žardininkų g. 25/27, 29, Reikjaviko 1, 3, 5 rekonstravimas;
3. Skirstomųjų ir įvadinių šilumos tinklų tarp kameros 2P-43-1 ir Rambyno g. 18 rekonstravimas;
4. Magistralinių šilumos tinklų nuo Klaipėdos elektrinės kolektorinės pastato iki šilumos tinklų kameros 6P-15 rekonstravimas.

2023 metams naujų vartotojų prijungimui prie centralizuotos šilumos tiekimo zonos skiriama 300 tūkst. Eur.

Lietuvos Respublikos Statybos įstatymo 47 straipsnis „Statinių naudotojų pareigos“ įpareigoja Statinių naudotojus (savininkus) nustatyta tvarka organizuoti ir vykdyti statinių techninę priežiūrą bei tuo pagrindu planuoti ir atlikti šių statinių remontą, rekonstravimą. Statinių atnaujinimui 2023 m. bus skiriama 100 tūkst. Eur.

Bendrovės eksploatuojami inžineriniai tinklai yra susidėvėję, todėl norint užtikrinti gamybinių ir administracinių pastatų tinkamą eksploatavimą, būtina užtikrinti ir jų inžinerinių tinklų darbą. 2023 metais planuojama skirti 80 tūkst. Eur, investicijos dėka bus prailgintas inžinerinių tinklų tarnavimo laikas, padidintas saugumas, užtikrinta galimų nuostolių prevencija.

Šiuos planus gali pakoreguoti 2023 metais numatomi šaukimų teikti paraiškas ES struktūrinių fondų ir kitų fondų paramai gauti vertinimo rezultatai, todėl dalis planuotų investicijų dėl finansinių galimybių, darbų sezoniškumo persikeltų į sekančius metus.

15. Tyrimų ir plėtros veikla

2022 m. bendrovė nevykdė tyrimų ir plėtros veiklos.

16. Svarbūs įvykiai, įvykę po finansinių metų pabaigos

Pirmoji Bendrovės vadovo kadencija baigėsi 2023-01-16, todėl 2022-11-25 valdybos sprendimu nutarta AB „Klaipėdos energija“ generalinio direktoriaus A. Katino kadencijos nepratęsti.

2023-01-31 stebėtojų tarybos nutarimu atšaukti iš AB „Klaipėdos energija“ valdybos narių E. Simokaitis ir K. Jonkus. Vietoje jų išrinkti nauji nariai valstybės tarnautojai K. Petraitiėnė ir A. Smaguris.

17. Rizikos veiksniai susiję su veikla

Pagrindiniai rizikos veiksniai, įtakojantys Bendrovės veiklą, tai makroekonominių veiksniai - gyventojų ir įmonių nemokumas, konkurencijos ir techninė rizika, reguliacinės aplinkos pasikeitimo riziką, dėl išaugusių energetinių kainų galimas laikinas apyvartinių lėšų trūkumas.

Bendrovė vykdo rizikų analizę, vertinimą, stebėjimą ir priežiūrą.

Likvidumo rizika valdoma planuojant pinigų srautų judėjimą, sudaromos pinigų srautų prognozės. Gautinų sumų vėlavimo padengimui ir trumpalaikiam pinigų srautų trūkumui valdyti, sudaromos kredito sutartys. 2020 m. pabaigoje, 3 metų laikotarpiui, pasirašyta kreditavimo (overdrafto) sutartis su Swedbank. 2022 m. pabaigoje papildomai pasirašyta kreditavimo (overdrafto) sutartis su SEB banku.

Laikinais einantis generalinio direktoriaus pareigas

Kęstutis Jonkus

AKCINĖ BENDROVĖ "KLAIPĖDOS ENERGIJA"
 ĮMONĖS KODAS 140249252, ADRESAS DANĖS G. 8, KLAIPĖDA
 FINANSINĖS ATASKAITOS
 UŽ 2022 M. GRUODŽIO 31 D. PASIBAIGUSIUS METUS

Akcinė bendrovė "KLAIPĖDOS ENERGIJA"
 Įmonės kodas 140249252, adresas Danės g. 8, Klaipėda, duomenys kaupiami ir saugomi VI „Registruų centras“ Juridinių asmenų registre.
 registreregistruojami ir saugomi (Tvirtinimo žyma)

2022 m. gruodžio 31 d. BALANSAS
 2023 m. kovo 29 d. Nr.

2022 metai		Eurais		
(ataskaitinis laikotarpis)		(ataskaitos tikslumo lygis ir valiuta)		
Straipsniai		Pastabos	2022 m.	2021 m.
		Nr.		
A.	ILGALAIKIS TURTAS		72.164.279	68.020.884
1.	NEMATERIALUSIS TURTAS	1	333.916	287.100
1.1.	Plėtros darbai		-	-
1.2.	Prestižas		-	-
1.3.	Programinė įranga		270.351	204.284
1.4.	Koncesijos, patentai, licencijos, prekių ženklai ir panašios teisės		63.142	82.816
1.5.	Kitas nematerialusis turtas		423	-
1.6.	Sumokėti avansai		-	-
2.	MATERIALUSIS TURTAS	2-5	69.478.665	65.344.641
2.1.	Žemė		-	-
2.2.	Pastatai ir statiniai		50.114.762	50.301.098
2.3.	Mašinos ir įranga		12.664.516	13.864.734
2.4.	Transporto priemonės		261.536	293.572
2.5.	Kiti įrenginiai, prietaisai ir įrankiai		101.227	69.978
2.6.	Investicinis turtas		-	-
2.6.1.	Žemė		-	-
2.6.2.	Pastatai		-	-
2.7.	Sumokėti avansai ir vykdomi materialio turto statybos darbai		6.336.624	815.259
3.	FINANSINIS TURTAS	8	2.182.881	2.182.881
3.1.	Įmonių grupės įmonių akcijos		-	-
3.2.	Paskolos įmonių grupės įmonėms		-	-
3.3.	Iš įmonių grupės įmonių gautinos sumos		-	-
3.4.	Asocijuotų įmonių akcijos		528.107	528.107
3.5.	Paskolos asocijuotoms įmonėms		-	-
3.6.	Iš asocijuotų įmonių gautinos sumos		-	-
3.7.	Ilgalaikės investicijos		1.654.774	1.654.774
3.8.	Po vienerių metų gautinos sumos		-	-
3.9.	Kitas finansinis turtas		-	-
4.	KITAS ILGALAIKIS TURTAS	36	168.817	206.262
4.1.	Atidėtojo mokesčio turtas		168.817	206.262
4.2.	Biologinis turtas		-	-
4.3.	Kitas turtas		-	-
B.	TRUMPALAIKIS TURTAS		18.707.687	13.316.290
1.	ATSARGOS	6	2.891.479	2.587.601
1.1.	Žaliavos, medžiagos ir komplektavimo detalės		2.138.842	2.220.448
1.2.	Nebaigta produkcija ir vykdomi darbai		-	-
1.3.	Produkcija		-	-
1.4.	Pirktos prekės, skirtos perparduoti		-	-
1.5.	Biologinis turtas		-	-
1.6.	Ilgalaikis materialusis turtas, skirtas parduoti		-	-
1.7.	Sumokėti avansai		752.637	367.153
2.	PER VIENUS METUS GAUTINOS SUMOS		14.167.313	10.262.015
2.1.	Pirkėjų skolos	9	12.233.049	9.217.296
2.2.	Įmonių grupės įmonių skolos		-	-
2.3.	Asocijuotų įmonių skolos		-	-
2.4.	Kitos gautinos sumos	10	1.934.264	1.044.719
3.	TRUMPALAIKĖS INVESTICIJOS		-	-
3.1.	Įmonių grupės įmonių akcijos		-	-
3.2.	Kitos investicijos		-	-
4.	PINIGAI IR PINIGŲ EKVIVALENTAI	11	1.648.895	466.674
ATEINANČIŲ LAIKOTARPIŲ SAŪNAUDOS IR SUKAUPTOS				
C.	PAJAMOS	12	49.548	30.220
TURTO IŠ VISO:			90.921.514	81.367.394


AKCINĖ BENDROVĖ "KLAIPĖDOS ENERGIJA"
 ĮMONĖS KODAS 140249252, ADRESAS DANĖS G. 8, KLAIPĖDA
 FINANSINĖS ATASKAITOS
 UŽ 2022 M. GRUODŽIO 31 D. PASIBAIGUSIUS METUS


	Straipsnis	Pastabos Nr.	2022 m.	2021 m.
	NUOSAVAS KAPITALAS IR ĮSIPAREIGOJIMAI			
D.	NUOSAVAS KAPITALAS		47.178.500	47.166.084
1.	KAPITALAS		44.200.927	30.200.423
1.1.	Išstatinis (pasirašytasis) arba pagrindinis kapitalas	13	44.200.927	30.200.423
1.2.	Pasirašytasis neapmokėtas kapitalas (-)		-	-
1.3.	Savos akcijos, pajai (-)		-	-
2.	AKCIJŲ PRIEDAI		28.963	28.963
3.	PERKAINOJIMO REZERVAS		-	-
4.	REZERVAI	14	2.936.194	17.819.715
4.1.	Privalomasis rezervas arba atsargos (rezervinis) kapitalas		2.482.875	2.482.875
4.2.	Savoms akcijoms įsigyti		-	-
4.3.	Kiti rezervai		453.319	15.336.840
5.	NEPASKIRSTYTASIS PELNAS (NUOSTOLIAI)	15	12.416	(883.017)
5.1.	Ataskaitinių metų pelnas (nuostoliai)		12.416	(883.017)
5.2.	Ankstesnių metų pelnas (nuostoliai)		-	-
E.	DOTACIJOS, SUBSIDIJOS	16	14.848.349	15.501.381
F.	ATIDĖJINIAI	17	88.263	88.263
1.	Pensijų ir panašių įsipareigojimų atidėjiniai		-	-
2.	Mokesčių atidėjiniai		-	-
3.	Kiti atidėjiniai		88.263	88.263
G.	MOKĖTINOS SUMOS IR KITI ĮSIPAREIGOJIMAI		28.749.311	18.565.648
	PO VIENŲ METŲ MOKĖTINOS SUMOS IR KITI ILGALAIKIAI ĮSIPAREIGOJIMAI			
1.	Skoliniai įsipareigojimai	18	6.276.049	4.015.287
1.1.	Skoliniai įsipareigojimai	18	20.065	55.951
1.2.	Skolos kredito įstaigoms	18	6.255.984	3.959.336
1.3.	Gauti avansai		-	-
1.4.	Skolos tiekėjams		-	-
1.5.	Pagal vekselius ir čekius mokėtinos sumos		-	-
1.6.	Įmonių grupės įmonėms mokėtinos sumos		-	-
1.7.	Asocijuotosioms įmonėms mokėtinos sumos		-	-
1.8.	Kitos mokėtinos sumos ir ilgalaikiai įsipareigojimai		-	-
2.	PER VIENUS METUS MOKĖTINOS SUMOS IR KITI TRUMPALAIKIAI ĮSIPAREIGOJIMAI		22.473.262	14.550.361
2.1.	Skoliniai įsipareigojimai	18	35.886	54.546
2.2.	Skolos kredito įstaigoms	18	9.994.423	7.285.023
2.3.	Gauti avansai	19	284.061	165.101
2.4.	Skolos tiekėjams	20	11.086.342	5.944.456
2.5.	Pagal vekselius ir čekius mokėtinos sumos		-	-
2.6.	Įmonių grupės įmonėms mokėtinos sumos		-	-
2.7.	Asocijuotosioms įmonėms mokėtinos sumos		-	-
2.8.	Pelno mokesčio įsipareigojimai		-	-
2.9.	Su darbo santykiais susiję įsipareigojimai	21	849.898	863.130
2.10.	Kitos mokėtinos sumos ir trumpalaikiai įsipareigojimai	21	222.652	238.105
H.	SUKAUPTOS SĄNAUDOS IR ATEINANČIŲ LAIKOTARPIŲ PAJAMOS	22	57.091	46.018
	NUOSAVO KAPITALO IR ĮSIPAREIGOJIMŲ IŠ VISO:		90.921.514	81.367.394

Toliau pateikiamas aiškinamasis raštas yra neatskiriama šių finansinių ataskaitų dalis.

Laikiniai einantis generalinio direktoriaus pareigas
 (įmonės vadovo pareigų pavadinimas)

Vyriausioji buhalterė
 (vyriausiojo buhalterio arba galinčio tvarkyti apskaitą kito asmens pareigų pavadinimas)


 (parašas)


 (parašas)

Kęstutis Jonkus
 (vardas ir pavardė)

Daiva Straupienė
 (vardas ir pavardė)

Akcinė bendrovė "KLAIPĖDOS ENERGIJA"

Įmonės kodas 140249252, adresas Danės g. 8, Klaipėda, duomenys kaupiami ir saugomi VĮ „Registru centras“ Juridinių asmenų registre.
registreregistre.ės duomenys kaupiami ir saugomi (Tvirtinimo žyma)

2022 m gruodžio 31 d. PELNO (NUOSTOLIŲ) ATASKAITA

2023 m. kovo 29 d. Nr.

2022 metai		Eurais		
(ataskaitinis laikotarpis)		(ataskaitos tikslumo lygis ir valiuta)		
Eil. nr.	STRAIPSNIAI	Pastabos Nr.	2022 m.	2021 m.
1.	Pardavimo pajamos	26	51.986.632	37.643.930
2.	Pardavimo savikaina	27	(49.861.945)	(35.531.255)
3.	Biologinio turto tikrosios vertės pokytis		-	-
4.	BENDRASIS PELNAS (NUOSTOLIAI)		2.124.687	2.112.675
5.	Pardavimo sąnaudos	28	(1.032.173)	(981.259)
6.	Bendrosios ir administracinės sąnaudos	29	(3.204.515)	(2.924.703)
7.	Kitos veiklos rezultatai	30	1.632.124	662.923
8.	Investicijų į patrunuojančiosios, patrunuojamųjų ir asocijuotųjų įmonių akcijas pajamos	31	586.494	304.725
9.	Kitų ilgalaikių investicijų ir paskolų pajamos		-	-
10.	Kitos palūkanų ir panašios pajamos	33	91.619	85.311
11.	Finansinio turto ir trumpalaikių investicijų vertės sumažėjimas	34	-	-
12.	Palūkanų ir kitos panašios sąnaudos	34	(242.125)	(155.015)
13.	PELNAS (NUOSTOLIAI) PRIEŠ APMOKESTINIMĄ		(43.889)	(895.343)
14.	Pelno mokestis	36	56.305	12.326
15.	GRYNASIS PELNAS (NUOSTOLIAI)		12.416	(883.017)



Toliau pateikiamas aiškinamasis raštas yra neatskiriama šių finansinių ataskaitų dalis.

Laikiniai einantis generalinio direktoriaus
pareigas

(įmonės vadovo pareigų pavadinimas)

Vyriausioji buhalterė

(vyriausiojo buhalterio arba galinčio tvarkyti
apskaitą kito asmens pareigų pavadinimas)


(parašas)

(parašas)

Kęstutis Jonkus

(vardas ir pavardė)

Daiva Straupienė

(vardas ir pavardė)

Akcinė bendrovė "KLAIPĖDOS ENERGIJA"

Įmonės kodas 140249252, adresas Danės g. 8, Klaipėda, duomenys kaupiami ir saugomi VI „Registrų centras“ Juridinių asmenų registre

(Tvirtinimo žyma)

2022 m. gruodžio 31 d. NUOSAVO KAPITALO POKYČIŲ ATASKAITA

2023 m. kovo 29 d. Nr.

	2022 metai		Eurai							
	(ataskaitinis laikotarpis)		(ataskaitos tikslumo lygis ir valiuta)							
	Apmokė-tas įstatinis kapitalas	Akcijų priedai	Savos akcijos (-)	Perkainojimo rezervas (rezultatai)		Įstatymo numatyti rezervai		Kiti rezervai	Nepaskirstyt asis pelnas (nuostoliai)	Iš viso
				Ilgalaikio materialio- jo turto	Finans inio turto	Privaloma -sis	Savoms akcijoms įsigyti			
1. Likutis užpraėjusių finansinių metų pabaigoje	30.200.423	28.963	-	-	-	2.386.746	-	14.646.114	1.922.583	49.184.829
2. Apskaitos politikos pakeitimo rezultatas	-	-	-	-	-	-	-	-	-	-
3. Esminių klaidų taisymo rezultatas	-	-	-	-	-	-	-	-	-	-
4. Perskaičiuotas likutis užpraėjusių finansinių metų pabaigoje	30.200.423	28.963	-	-	-	2.386.746	-	14.646.114	1.922.583	49.184.829
5. Ilgalaikio materialiojo turto vertės padidėjimas (sumažėjimas)	-	-	-	-	-	-	-	-	-	-
6. Finansinio turto vertės padidėjimas (sumažėjimas)	-	-	-	-	-	-	-	-	-	-
7. Savų akcijų įsigijimas (pardavimas)	-	-	-	-	-	-	-	-	-	-
8. Pelno (nuostolių) ataskaitoje nepripažintas pelnas (nuostoliai)	-	-	-	-	-	-	-	-	-	-
9. Ataskaitinio laikotarpio grynas pelnas (nuostoliai)	-	-	-	-	-	-	-	-	(883.017)	(883.017)
10. Dividendai	-	-	-	-	-	-	-	-	(1.135.728)	(1.135.728)
11. Kitos išmokos	-	-	-	-	-	-	-	-	(65.916)	(65.916)
12. Sudaryti rezervai	-	-	-	-	-	96.129	-	973.682	(973.682)	96.129
13. Panaudoti rezervai	-	-	-	-	-	-	-	(282.956)	252.743	(30.213)
14. Įstatinio kapitalo didinimas (mažinimas) arba pajininkų įnašai	-	-	-	-	-	-	-	-	-	-
15. Kitas įstatinio arba pagrindinio kapitalo padidėjimas (sumažėjimas)	-	-	-	-	-	-	-	-	-	-
16. Įnašai nuostoliams padengti	-	-	-	-	-	-	-	-	-	-

Tęsimys kitame puslapyje

AKCINĖ BENDROVĖ "KLAIPĖDOS ENERGIJA"
 ĮMONĖS KODAS 140249252, ADRESAS DANĖS G. 8, KLAIPĖDA
 FINANSINĖS ATASKAITOS
 UŽ 2022 M. GRUODŽIO 31 D. PASIBAIGUSIUS METUS

17. Likutis praėjusių finansinių metų pabaigoje	30.200.423	28.963	-	-	-	2.482.875	-	15.336.840	(883.017)	47.166.084
18. Ilgalaikio materialiojo turto vertės padidėjimas (sumažėjimas)	-	-	-	-	-	-	-	-	-	-
19. Veiksmingos apsidraudimo priemonės vertės padidėjimas (sumažėjimas)	-	-	-	-	-	-	-	-	-	-
20. Savų akcijų išsigijimas (pardavimas)	-	-	-	-	-	-	-	-	-	-
21. Pelno (nuostolių) ataskaitoje nepripažintas pelnas (nuostoliai)	-	-	-	-	-	-	-	-	-	-
22. Ataskaitinio laikotarpio grynasis pelnas (nuostoliai)	-	-	-	-	-	-	-	-	12.416	12.416
23. Dividendai	-	-	-	-	-	-	-	-	-	-
24. Kitos išmokos	-	-	-	-	-	-	-	-	-	-
25. Sudaryti rezervai	-	-	-	-	-	-	-	296.000	-	296.000
26. Panaudoti rezervai	14.000.504	-	-	-	-	-	-	(15.179.521)	883.017	(296.000)
27. Įstatinio kapitalo didinimas (mažinimas) arba pajininkų įnašai (pajų gražinimas)	-	-	-	-	-	-	-	-	-	-
28. Kitas įstatinio arba pagrindinio kapitalo padidėjimas (sumažėjimas)	-	-	-	-	-	-	-	-	-	-
29. Įnašai nuostoliams padengti	-	-	-	-	-	-	-	-	-	-
30. Likutis ataskaitinių finansinių metų pabaigoje	44.200.927	28.963	-	-	-	2.482.875	-	453.319	12.416	47.178.500

Laikinai einantis generalinio direktoriaus pareigas

(įmonės vadovo pareigų pavadinimas)

Vyriausioji buhalterė

(vyriausiojo buhalterio arba galinčio tvarkyti apskaitą kito asmens pareigų pavadinimas)

(parašas)

(parašas)

Kęstutis Jonkus

(vardas ir pavardė)

Daiva Straupienė

(vardas ir pavardė)

Akcinė bendrovė "KLAIPĖDOS ENERGIJA"

Įm. k. 140249252, adr. Danės g. 8, Klaipėda, duomenys kaupiami ir saugomi VI „Registru centras“ Juridinių asmenų registre
 reregistre, registreregistre.ės duomenys kaupiami ir saugomi (Tvirtinimo žyma)

2022 m. gruodžio 31 d. PINIGŲ SRAUTŲ ATASKAITA

2023 m. kovo 29 d. Nr.

Eil. Nr.	Straipsniai	2022 metai (ataskaitinis laikotarpis)			Eurai (ataskaitos tikslumo lygis ir valiuta)		
		Pastabos Nr.	2022 m.	2021 m.	2022 m.	2021 m.	
1.	Pagrindinės veiklos pinigų srautai						
1.1.	Grynasis pelnas (nuostoliai)		12.416	(883.017)			
1.2.	Nusidėvėjimo ir amortizacijos sąnaudos Ilgalaikio materialiojo ir nematerialiojo turto perleidimo rezultatų eliminavimas	1, 2, 4	3.931.475	3.846.582			
1.3.	Finansinės ir investicinės veiklos rezultatų eliminavimas	6	(51.486)	(317.841)			
1.4.	Kitų nepiniginių sandorių rezultatų eliminavimas		(475.204)	(242.507)			
1.5.	Iš įmonių grupės įmonių ir asocijuotųjų įmonių gautinų sumų sumažėjimas (padidėjimas)		-	-			
1.6.	Kitų po vienu metų gautinų sumų sumažėjimas (padidėjimas)		-	-			
1.7.	Atidėtojo pelno mokesčio turto sumažėjimas (padidėjimas)	36	37.445	25.174			
1.8.	Atsargų, išskyrus sumokėtus avansus, sumažėjimas (padidėjimas)		81.606	1.105.354			
1.9.	Sumokėtų avansų sumažėjimas (padidėjimas)		(385.484)	(108.598)			
1.10.	Pirkėjų skolų sumažėjimas (padidėjimas)	9	(3.015.753)	(2.133.157)			
1.11.	Įmonių grupės įmonių ir asocijuotųjų įmonių skolų sumažėjimas (padidėjimas)		-	-			
1.12.	Kitų gautinų sumų sumažėjimas (padidėjimas)	10	(889.545)	(859.691)			
1.13.	Trumpalaikių investicijų sumažėjimas (padidėjimas)		-	-			
1.14.	Ateinančių laikotarpių sąnaudų ir sukauptų pajamų sumažėjimas (padidėjimas)	12	(19.328)	10.449			
1.15.	Atidėjinių padidėjimas (sumažėjimas)		-	-			
1.16.	Ilgalaikių skolų tiekėjams ir gautų avansų padidėjimas (sumažėjimas)		-	-			
1.17.	Pagal vekselius ir čekius po vienu metų mokėtinų sumų padidėjimas (sumažėjimas)		-	-			
1.18.	Ilgalaikių skolų įmonių grupės įmonėms ir asocijuotosioms įmonėms padidėjimas (sumažėjimas)		-	-			
1.19.	Trumpalaikių skolų tiekėjams ir gautų avansų padidėjimas (sumažėjimas)		5.260.846	2.477.967			
1.20.	Pagal vekselius ir čekius per vienus metus mokėtinų sumų padidėjimas (sumažėjimas)		-	-			
1.21.	Trumpalaikių skolų įmonių grupės įmonėms ir asocijuotosioms įmonėms padidėjimas (sumažėjimas)		-	-			
1.22.	Pelno mokesčio įsipareigojimų padidėjimas (sumažėjimas)		-	-			
1.23.	Su darbo santykiais susijusių įsipareigojimų padidėjimas (sumažėjimas)	21	(13.232)	67.515			
1.24.	Kitų mokėtinų sumų ir įsipareigojimų padidėjimas (sumažėjimas)	21	(15.453)	27.934			
1.25.	Sukauptų sąnaudų ir ateinančių laikotarpių pajamų padidėjimas (sumažėjimas)	22	11.073	7.179			
	Grynieji pagrindinės veiklos pinigų srautai		4.469.376	3.023.343			
2.	Investicinės veiklos pinigų srautai						
2.1.	Ilgalaikio turto, išskyrus investicijas, įsigijimas		(9.296.387)	(5.486.730)			
2.2.	Ilgalaikio turto, išskyrus investicijas, perleidimas		58.900	330.771			
2.3.	Ilgalaikių investicijų įsigijimas		-	-			
2.4.	Ilgalaikių investicijų perleidimas		-	253.816			
2.5.	Paskolų suteikimas		-	-			
2.6.	Paskolų susigrąžinimas		-	-			
2.7.	Gauti dividendai, palūkanos		634.802	255.729			
2.8.	Kitas investicinės veiklos pinigų srautų padidėjimas		-	-			
2.9.	Kitas investicinės veiklos pinigų srautų sumažėjimas		-	-			

AKCINĖ BENDROVĖ "KLAIPĖDOS ENERGIJA"
 ĮMONĖS KODAS 140249252, ADRESAS DANĖS G. 8, KLAIPĖDA
 FINANSINĖS ATASKAITOS
 UŽ 2022 M. GRUODŽIO 31 D. PASIBAIGUSIUS METUS

	<u>(8.602.685)</u>	<u>(4.646.414)</u>
Grynieji investicinės veiklos pinigų srautai		
3. Finansinės veiklos pinigų srautai	-	-
3.1. Pinigų srautai, susiję su įmonės savininkais	-	(1.135.728)
3.1.1. Akcijų išleidimas	-	-
3.1.2. Savininkų įnašai nuostoliams padengti	-	-
3.1.3. Savų akcijų supirkimas	-	-
3.1.4. Dividendų išmokėjimas	-	(1.135.728)
3.2. Pinigų srautai, susiję su kitais finansavimo šaltiniais	5.315.530	1.962.917
3.2.1. Finansinių skolų padidėjimas	6.532.645	800.000
3.2.1.1. Paskolų gavimas	6.532.645	800.000
3.2.1.2. Obligacijų išleidimas	-	-
3.2.2. Finansinių skolų sumažėjimas	(3.360.149)	(2.515.889)
3.2.2.1. Paskolų grąžinimas	(3.127.580)	(2.335.062)
3.2.2.2. Obligacijų supirkimas	-	-
3.2.2.3. Sumokėtos palūkanos	(178.023)	(136.314)
3.2.2.4. Lizingo (finansinės nuomos) mokėjimai	(54.546)	(44.513)
3.2.3. Kitų įmonės įsipareigojimų padidėjimas	1.600.983	3.098.652
3.2.4. Kitų įmonės įsipareigojimų sumažėjimas	-	-
3.2.5. Kitas finansinės veiklos pinigų srautų padidėjimas	566.937	591.368
3.2.6. Kitas finansinės veiklos pinigų srautų sumažėjimas	(24.886)	(11.214)
Grynieji finansinės veiklos pinigų srautai	<u>5.315.530</u>	<u>827.189</u>
4. Valiutų kursų pokyčio įtaka grynųjų pinigų ir pinigų ekvivalentų likučiui	-	-
5. Grynasis pinigų srautų padidėjimas (sumažėjimas)	<u>1.182.221</u>	<u>(795.882)</u>
6. Pinigai ir pinigų ekvivalentai laikotarpio pradžioje	<u>466.674</u>	<u>1.262.556</u>
7. Pinigai ir pinigų ekvivalentai laikotarpio pabaigoje	<u>1.648.895</u>	<u>466.674</u>


Toliau pateikiamas aiškinamasis raštas yra neatskiriama šių finansinių ataskaitų dalis.


Laikinais einantis generalinio direktoriaus
 pareigas

(įmonės vadovo pareigų pavadinimas)

Vyriausioji buhalterė

(vyriausiojo buhalterio arba galinčio tvarkyti
 apskaitą kito asmens pareigų pavadinimas)


 (parašas)


 (parašas)

Kęstutis Jonkus

(vardas ir pavardė)

Daiva Straupienė

(vardas ir pavardė)

AIŠKINAMASIS RAŠTAS

1. Bendroji dalis

Akcinė bendrovė „Klaipėdos energija“ (toliau- „Bendrovė“) įregistruota 1991 m. balandžio 10 d..

Bendrovės adresas : Danės g. 8, Klaipėda, Lietuva. Bendrovės duomenys kaupiami ir saugomi VI „Registru centras“ Juridinių asmenų registre.

Bendrovė yra vertikalčiai integruota šilumos energijos gamybos šilumos tiekimo ir šilumos paskirstymo įmonė, teikianti karšto vandens ir patalpų šildymo paslaugas gyventojams, biudžetinėms įstaigoms, įmonėms bei pramoniniams šiluminės energijos vartotojams Klaipėdos mieste ir Klaipėdos rajono Gargždų mieste. Bendrovės gamybinius pajėgumus sudaro šiluminė elektrinė Klaipėdoje, dvi rajoninės katilinės, penkios kvartalinės katilinės ir keturiolika vietinių katilinių.

Bendra disponuojama Bendrovės šilumos energijos gamybos galia yra 628,3 MW. Bendrovė 2022 m. gruodžio 31 d. eksploatuoja 5 garo katilus, 52 vandens šildymo katilus. 2022 metais maksimalus pasiektas bendrovės šilumos šaltinių galingumo išnaudojimas buvo 221,1 MW, t.sk. Klaipėdos elektrinės 31,4 MW.

2022 m. ir 2021 m. gruodžio 31 d. Bendrovės akcininkai buvo:

	2022 m.		2021 m.	
	Turimų akcijų skaičius	Nuosavybės dalis	Turimų akcijų skaičius	Nuosavybės dalis
Klaipėdos miesto savivaldybė, įm.k. 188710823, adr. Liepų g. 11, Klaipėda	11.500.399	75,45%	7.857.684	75,45%
UAB „GREN Lietuva“ , įm.k. 111679436,adr. J.Jasinskio g.16B, Vilnius	2.967.465	19,47%	2.027.530	19,47%
BANK JULIUS BEAR AND CO, LITHUANIA MAIN ACCOUNT, įm.k. BAERCHZZXXX, adr.Bahnhofstrasse 36, Zurich, Switzerland, CH-8010	662.194	4,34%	452.446	4,34%
Kiti privatūs akcininkai	111.641	0,74%	76.279	0,74%
Iš viso AB „Klaipėdos energija“ įm.k. 140249252, adr. Danės g. 8, Klaipėda	15.241.699	100,00%	10.413.939	100,00%

Visos Bendrovės akcijos yra paprastosios, kurių kiekvienos nominali vertė 2,90 euro. 2022 m. bei 2021 m. gruodžio 31 d. buvo pilnai apmokėtos. 2022 m. gruodžio 31 d. Bendrovė neturėjo savų akcijų, filialų ir atstovybių.

2022 m. gruodžio 31 d. Bendrovė turėjo investicijų į šias įmones :

Įmonė	Įmonės buveinės adresas	Bendrovės valdomų akcijų dalis	Investicijos dydis (išsigijimo savikaina EUR)	Nuosavas kapitalas EUR
UAB „Gren Klaipėda“, įm.k. 301276531	Kretainio g. 3, Klaipėda	5%	1.654.774,40	70.851.890
UAB „Kretingos šilumos tinklai“, įm.k. 164294882	Žalioji g. 3, Kretinga	24%	528.107,40	2.348.091

2022 m. gruodžio 31 d. Bendrovės darbuotojų skaičius - 286 (2021 m. gruodžio 31 d. buvo 283).

Bendrovės vidutinis sąrašinis darbuotojų skaičius 2022 m. buvo 280 (2021 m. 285).

Vidutinį sąrašinį darbuotojų skaičių 280 pagal kategorijas 2022 metais sudarė:

Vadovai - 41 žm.
 Specialistai - 85 žm.
 Tarnautojai - 3 žm.
 Darbininkai - 151 žm.

Vidutinį sąrašinį darbuotojų skaičių 285 pagal kategorijas 2021 metais sudarė:

Vadovai - 41 žm.
 Specialistai - 90 žm.
 Tarnautojai - 3 žm.
 Darbininkai - 151 žm.

2. Apskaitos politika

Atitikimas įstatymams

AB „Klaipėdos energija“ (toliau – Bendrovė) finansinių ataskaitų rinkinys parengtas vadovaujantis Lietuvos Respublikos Finansinės apskaitos įstatymu, Įmonių finansinės atskaitomybės įstatymu, Lietuvos finansinės atskaitomybės standartais (buvusiais Verslo apskaitos standartais-VAS) (toliau - LFAS), kitais Lietuvos Respublikos Finansinę apskaitą reglamentuojančiais teisės aktais. Pagal 2021-11-23 priimto LR buhalterinės apskaitos įstatymo Nr. IX-574 pakeitimo įstatymo nuostatas, nuorodos į verslo apskaitos standartus laikomos nuorodomis į Lietuvos finansinės atskaitomybės standartus. Vyriausybės įgaliotos įstaigos patvirtinti verslo apskaitos standartai taikomi tol, kol LR finansų ministras patvirtina atitinkamus Lietuvos finansinės atskaitomybės standartus.

Ataskaitų parengimo pagrindas

Finansinių ataskaitų paruošimas pagal LFAS reikalauja vadovybės įvertinimų ir prielaidų, įtakojančių finansinėse ataskaitose pateiktas sumas ir finansinių ataskaitų pastabas. Įvertinimai ir su jais susijusios prielaidos yra pagrįsti istorine patirtimi ir kitais veiksniais, kurie atitinka esamas sąlygas, ir kurių rezultatų pagrindu yra daroma išvada dėl turto ir įsipareigojimų likutinių verčių, apie kurias negalima spręsti iš kitų šaltinių. Faktiniai rezultatai gali skirtis nuo pateiktų vertinimų. Tokių vertinimų įvertinimų pasikeitimų rezultatas bus apskaitomas finansinėse ataskaitose, kai bus nustatytas.

Finansiniai Bendrovės metai sutampa su kalendoriniais metais.

Finansinės ataskaitos yra pateikiamos Lietuvos valiuta eurais (Eur).

Finansinės rizikos valdymas

Bendrovė veikia Lietuvos rinkoje, todėl nesusiduria su reikšminga užsienio valiutos keitimo rizika.

Kitų rizikų valdymo metodai pateikiami žemiau:

Kredito rizika

Bendrovė nepatiria reikšmingos kredito rizikos koncentracijos, kadangi dirba su dideliu skaičiumi pirkėjų. Bendrovė nesuteikia garantijų už kitų šalių prievolės. Bendrovė mano, jog maksimali rizika yra lygi iš pirkėjų gautinoms sumoms, atėmus pripažintus vertės sumažėjimo nuostolius balanso sudarymo dieną.

Likvidumo rizika

Bendrovė valdo likvidumo riziką, išlaikydama pakankamus rezervus, bankininkystės paslaugas ir rezervines kredito priemones, nuolat stebėdama faktinius ir prognozuojamus pinigų srautus, derindama finansinio turto ir įsipareigojimų gražinimo terminus. Bendrovės politika yra išlaikyti pakankamą pinigų ir pinigų ekvivalentų srautą arba turėti finansavimą atitinkamo kredito pagalba, siekiant įvykdyti strateginiuose planuose numatytus įsipareigojimus.

Palūkanų rizika

Bendrovė nesinaudojo jokiais finansiniais instrumentais, jokiais išvestinėmis priemonėmis, kurių paskirtis būtų valdyti palūkanų normos svyravimo riziką.

Investicijos į asocijuotas įmones

Asocijuotos įmonės – tai visos įmonės, kuriose Bendrovė turi reikšmingą įtaką, tačiau ne kontrolę ar bendrą kontrolę.

Nematerialusis turtas

Nematerialiuoju turtu pripažįstamos išlaidos, jei jos atitinka šiuos kriterijus: pagrįstai tikimasi iš to turto gauti ekonominės naudos ateityje; turto savikainą galima patikimai įvertinti ir atskirti nuo kito turto vertės; bendrovė gali tuo turtu disponuoti, jį kontroliuoti bei apriboti teisę juo naudotis kitiems.

Nematerialusis turtas yra apskaitomas įsigijimo verte, atėmus sukauptą amortizaciją ir sukauptus vertės sumažėjimo nuostolius, jei tokių yra. Nematerialusis turtas yra amortizuojamas tiesiniu metodu per numatytą naudingo tarnavimo laiką, kuris peržiūrimas kiekvieno ataskaitinio laikotarpio pabaigoje. Bendrovės taikoma minimali ilgalaikio nematerialiojo turto vertė yra 300 eurų.

Licencijos

Už licencijas sumokėtos sumos yra kapitalizuojamos ir amortizuojamos per licencijos galiojimo laikotarpį.

Programinė įranga

AKCINĖ BENDROVĖ "KLAIPĖDOS ENERGIJA"
ĮMONĖS KODAS 140249252, ADRESAS DANĖS G. 8, KLAIPĖDA
FINANSINĖS ATASKAITOS
UŽ 2022 M. GRUODŽIO 31 D. PASIBAIGUSIUS METUS

Naujos programinės įrangos įsigijimo išlaidos yra kapitalizuojamos ir pripažįstamos nematerialiuoju ilgalaikiu turtu, jei šios išlaidos nėra kompiuterinės įrangos sudedamoji dalis. Programinė įranga yra amortizuojama per 3 metų laikotarpį. Išlaidos, patirtos atstatant arba išlaikant numatomą ekonominę naudą iš turimų programinių sistemų veiklos, yra pripažįstamos laikotarpio, kai atliekami palaikymo ir priežiūros darbai, sąnaudomis.

Ilgalaikis materialusis turtas

Ilgalaikiu materialiuoju turtu laikomas turtas, kurį Bendrovė kontroliuoja, iš kurio tikisi gauti ekonominės naudos būsimaisiais laikotarpiais, kuris naudojamas ilgiau kaip vienerius metus, kurio įsigijimo (pasigaminimo) savikainą galima patikimai nustatyti ir kurio vertė didesnė už nustatytą minimalią turto vertę.

Ilgalaikis materialusis turtas apskaitomas savikaina, atėmus sukauptą nusidėvėjimą ir vertės sumažėjimo nuostolius. Įmonės pasigaminto turto savikainą sudaro medžiagų savikaina, tiesioginės darbo sąnaudos ir proporcingai paskirstytos netiesioginės darbo sąnaudos. Kai turtas parduodamas arba nurašomas, jo įsigijimo vertė ir sukauptas nusidėvėjimas sąskaitose yra eliminuojamas, o pardavimo pelnas ar nuostoliai apskaitomi pelno (nuostolių) ataskaitoje.

Pradinę ilgalaikio materialiojo turto vertę sudaro įsigijimo kaina, įskaitant negražinamus įsigijimo mokesčius ir visas tiesiogiai priskirtinas išlaidas, susijusias su turto parengimu eksploatacijai arba perkėlimu į jo naudojimo vietą. Išlaidos, tokios kaip remonto ir eksploatacijos, patirtos ilgalaikiam materialiajam turtui pradėjus veikti, yra apskaitomos to laikotarpio, kai jos buvo patirtos, pelno (nuostolių) ataskaitoje. Tais atvejais, kai galima aiškiai įrodyti, jog šių išlaidų dėka padidės ekonominė nauda iš šio ilgalaikio materialiojo turto panaudojimo ir / arba pailgės jo numatytas ekonominio tarnavimo laikas, išlaidos yra kapitalizuojamos, pridėdant jas prie ilgalaikio materialiojo turto įsigijimo vertės. Bendrovės taikoma minimali ilgalaikio materialiojo turto vertė yra 300 eurų (išskyrus šilumos apskaitos prietaisų grupę). Naujai įvedamiems į eksploataciją šilumos apskaitos prietaisams taikoma 150 eurų minimali ilgalaikio materialiojo turto vertė.

Nusidėvėjimas skaičiuojamas tiesiogiai proporcingu (tiesiniu) metodu, įvertinant numatomą turto naudingo tarnavimo laiką. Likvidacinė vertė yra 1 euras. Nusidėvėjimo sąnaudos apskaitomos pelno (nuostolių) ataskaitoje. Apskaitoje nenudėvėtam ilgalaikiam turtui taikomi naudingo tarnavimo laikotarpiai pagal grupes:

Pastatai	16 - 80 metų
Statiniai	15 - 80 metų
Perdavimo įrenginiai	20 - 30 metų
Mašinos ir įrengimai	4 - 70 metai
Garo ir karšto vandens katilai	7 - 18 metų
Transporto priemonės	5 - 10 metų
Kita įranga, prietaisai, įrankiai ir įrenginiai	4 - 30 metų

Naudingo tarnavimo laikas yra reguliariai peržiūrimas užtikrinant, kad nusidėvėjimo terminas atitinka numatomą ilgalaikio materialiojo turto naudingo tarnavimo laikotarpį.

Materialiojo turto statybos darbai apskaitomi įsigijimo verte, kurią sudaro statybos, statinių ir įrenginių vertės bei kitos tiesiogiai priskirtinos išlaidos.

Ataskaitinio laikotarpio pabaigoje Bendrovė įsitikina ar yra/nėra požymių, rodančių, kad turimas ilgalaikis materialusis ir nematerialusis turtas reikšmingai nuvertėjo. Jei tokių požymių yra, Bendrovė įvertina šio turto atsiperkamąją vertę, kad nustatytų galimą vertės sumažėjimą. Jei turto įvertinta atsiperkamoji vertė yra mažesnė nei šio turto apskaitinė vertė, apskaitinė turto vertė sumažinama iki atsiperkamosios šio turto vertės. Nuostoliai dėl vertės sumažėjimo pripažįstami pelnu ar nuostoliais.

Ilgalaikio materialiojo turto eksploataavimo, priežiūros ir remonto išlaidų apskaita

Ilgalaikio materialiojo turto eksploataavimo ir priežiūros išlaidos pripažįstamos sąnaudomis tą ataskaitinį laikotarpį, kada jos buvo patirtos. Ilgalaikio materialiojo turto remonto darbų registravimas apskaitoje priklauso nuo tų darbų suteikiamo rezultato:

Pailgina turto naudingo tarnavimo laiką ir pagerina naudingąsias savybes	Darbų vertė didinama turto įsigijimo savikaina ir patikslinamas naudingo tarnavimo laikotarpis
Pagerina turto naudingąsias savybes	Darbų vertė didinama turto įsigijimo savikaina
Pailgina turto naudingo tarnavimo laiką	Darbų vertė didinama turto įsigijimo savikaina ir patikslinamas naudingo tarnavimo laikotarpis
Nepagerina turto naudingųjų savybių, nepailgina turto naudingo tarnavimo laiko, tik palaiko tinkamą jam eksploatuoti būklę	Darbų vertė pripažįstama ataskaitinio laikotarpio sąnaudomis

Finansinis turtas

Ilgalaikės investicijos (išskyrus investicijas į dukterines ir asocijuotas įmones) yra skirstomos į skirtas parduoti ir laikomas iki išpirkimo termino. Investicijos su fiksuotais ar galimais nustatyti mokėjimais, kurias Bendrovė neabejotinai ketina ir gali laikyti iki išpirkimo termino, išskyrus iš Bendrovės veiklos atsiradusias gautinas sumas ir suteiktas paskolas, yra priskiriamos iki išpirkimo termino laikomoms investicijoms.

Investicijos, kurios buvo įsigytos siekiant gauti pelno iš kainos svyravimų, ir kitas finansinis turtas, nepriskiriamas prie finansinio turto, laikomo iki išpirkimo termino, ar paskolų ir gautinų sumų, laikomos skirtu parduoti finansiniu turtu.

Iki išpirkimo termino laikomos investicijos yra apskaitomos kaip ilgalaikis turtas, nebent jų išpirkimo terminas neviršija dvylikos mėnesių nuo balanso dienos. Investicijos, skirtos pardavimui, apskaitomos kaip trumpalaikis turtas, jei vadovybė ketina jas realizuoti per dvyliką mėnesių nuo balanso datos.

Visi investicijų įsigijimai ir pardavimai yra pripažįstami sandorio dieną. Iš pradžių investicijos yra apskaitomos įsigijimo verte, kuri yra lygi sumokėto atlyginimo tikrajai vertei, įtraukiant sandorio sudarymo sąnaudas.

Ataskaitiniams metams pasibaigus, Bendrovė atlieka investicijų į asocijuotas įmones atsiperkamosios vertės įvertinimą bei apskaito investicijų vertės sumažėjimą, kaip to reikalauja LFAS.

Atsargos

Atsargomis laikomas trumpalaikis materialusis turtas, kuris sunaudojamas pajamoms uždirbti per vienerius metus.

Atsargos yra apskaitomos savikaina arba grynąja galimo realizavimo verte, priklausomai, kuri mažesnė. Grynoji galimo realizavimo vertė yra pardavimo kaina, atėmus įvertintas produkcijos gamybos užbaigimo ir pardavimo išlaidas.

Savikaina apskaičiuojama FIFO metodu. Atsargų savikainą sudaro jų įsigijimo ir transportavimo bei paruošimo naudojimui sąnaudos.

Atsargos, kurios nebegali būti realizuojamos, yra nurašomos.

Gautinos sumos

Pirminio pripažinimo metu pirkėjų ir kiti įsiskolinimai pripažįstami savikaina, o vėlesniais laikotarpiais - amortizuota savikaina, atėmus jų vertės sumažėjimą, o ilgalaikės gautinos sumos ir suteiktos paskolos - diskontuota verte, atėmus vertės sumažėjimo nuostolius.

Pinigai ir jų ekvivalentai

Pinigai yra Bendrovės banko sąskaitose ir pinigai kelyje. Pinigų ekvivalentai yra trumpalaikės, labai likvidžios investicijos, lengvai konvertuojamos į žinomą pinigų sumą. Tokių investicijų terminas neviršija trijų mėnesių, o vertės pokyčių rizika yra labai nežymi.

Vertės sumažėjimas

Įmonės turto, išskyrus atsargas ir atidėtojo pelno mokesčio turtą, vertinimo sumos peržiūrimos kiekvieno balanso sudarymo dieną, siekiant nustatyti jų nuvertėjimą. Yra laikoma, kad turto vertė sumažėja tada, kai yra objektyvių veiksnių, kaip vieno ar kelių įvykių, įvykusių po turto pirminio pripažinimo, pasekmė, kuri turėjo įtakos tikėtiniems ateities pinigų srautams.

Jei pastebimas nuvertėjimas, apskaičiuojama tokio turto atsiperkamoji vertė. Nuostolis dėl nuvertėjimo apskaitomas, kai turto arba jam priklausančio pinigų uždirbančio vieneto apskaitinė vertė viršija atsiperkamąją vertę. Visi dėl nuvertėjimo patirti nuostoliai yra apskaitomi pelno (nuostolių) ataskaitoje.

Jei vėlesniu periodu įvertintų vertės sumažėjimo nuostolių suma sumažėja ir šis sumažėjimas gali būti objektyviai susietas su įvykiu, kuris po vertės sumažėjimo nuostolių pripažinimo, tuomet šie anksčiau pripažintinti vertės sumažėjimo nuostoliai yra atstatomi per pelną ar nuostolius, bet tik tiek, kad vertės sumažėjimo nuostolių atstatymo dieną investicijos apskaitinė vertė neviršytų amortizuotos savikainos, kuri būtų buvusi, jei nuostoliai dėl vertės sumažėjimo ankstesniais laikotarpiais nebūtų buvę pripažinti.

Atsiperkamosios vertės apskaičiavimas

Atsiperkamoji vertė apskaičiuojama kaip didesnė viena iš dviejų verčių: grynoji realizacinė ir turto naudojimo vertė. Turto naudojimo vertė apskaičiuojama diskontuojant būsimus pinigų srautus iki jų dabartinės vertės, taikant priešmokestinę diskonto normą, atspindinčią realias rinkos prielaidas dėl pinigų vertės laike ir riziką, susijusią su tuo turtu.

Finansiniai įsipareigojimai

Sutartiniai įsipareigojimai perduoti pinigus ar kitą finansinį turtą yra klasifikuojami kaip finansiniai įsipareigojimai. Vertindama finansinius įsipareigojimus Bendrovė juos skirsto į įsipareigojimus, susijusius su rinkos kainomis bei nesusijusius su rinkos kainomis.

Finansiniai įsipareigojimai, susiję su rinkos kainomis, kurių vertė priklauso nuo tam tikrų vertybinių popierių tikrosios vertės arba rinkos indekso, lemiančio vertybinių popierių tikrąją vertę, pokyčio. Pirminio pripažinimo metu finansiniai įsipareigojimai, susiję su rinkos kainomis yra įvertinami savikaina, su sandoriu susijusios išlaidos pripažįstamos sąnaudomis ataskaitinio laikotarpio pelno (nuostolių) ataskaitoje. Vėlesniais laikotarpiais šie finansiniai įsipareigojimai yra apskaitomi tikrąja verte.

Finansinius įsipareigojimus, nesusijusius su rinkos kainomis, sudaro paskolos bei prekybos mokėtinos sumos. Pirminio pripažinimo metu finansiniai įsipareigojimai, nesusiję su rinkos kainomis yra įvertinami savikaina, su sandoriu susijusios išlaidos pripažįstamos sąnaudomis ataskaitinio laikotarpio pelno (nuostolių) ataskaitoje. Vėlesniais laikotarpiais šie finansiniai įsipareigojimai yra apskaitomi amortizuota savikaina, naudojant efektyvią palūkanų normą, kurios skaičiavimo metodas yra finansinio turto ir įsipareigojimų amortizuotos savikainos skaičiavimo ir palūkanų pajamų bei sąnaudų paskirstymas per atitinkamą laikotarpį.

Trumpalaikiai finansiniai įsipareigojimai yra apskaitomi savikaina, kadangi efektyvios palūkanų normos taikymo poveikis yra nereikšmingas.

Įstatymo numatytas rezervas

Vadovaujantis įstatymais, kasmet į įstatymo numatytą rezervą turi būti pervedama ne mažiau kaip 5 proc. nuo grynojo pelno iki rezervas sudarys 10 proc. akcinio kapitalo. Šis rezervas naudojamas tiktai sukauptiems nuostoliams padengti.

Dotacijos ir subsidijos

Dotacijos ir subsidijos (toliau – „dotacijos“), gaunamos ilgalaikio turto forma arba skiriamos ilgalaikiam turtui pirkti, statyti ar kitaip įsigyti laikomos dotacijomis, susijusiomis su turtu. Dotacijos, susijusios su turtu, suma finansinėse ataskaitose pripažįstama panaudota dalimis tiek, kiek nudėvimas su šia dotacija susijęs turtas ir pelno (nuostolių) ataskaitoje mažinamos atitinkamų straipsnių sąnaudos.

Dotacijos, gaunamos ataskaitinio ar praėjusio laikotarpio išlaidoms ar negautoms pajamoms kompensuoti, taip pat visos kitos dotacijos, nepriskiriamos dotacijoms, susijusioms su turtu, yra laikomos dotacijomis, susijusiomis su pajamomis. Dotacijos, susijusios su pajamomis, pripažįstamos panaudotomis dalimis tiek, kiek per ataskaitinį laikotarpį patiriama sąnaudų, arba kiek apskaičiuojama negautų pajamų, kurioms kompensuoti skirta dotacija.

Nepanaudotas dotacijos likutis rodomas balanso eilutėje „Dotacijos ir subsidijos“.

Dividendai

Dividendai apskaitomi kaip įsiskolinimas laikotarpyje, kada jie yra paskelbiami.

Atidėjiniai

Atidėjiniai įsipareigojimams yra apskaitomi atitinkamame balanso straipsnyje, kai tikėtina, kad dėl praeityje įvykusių įvykių atsiradusiems teisiniams įsipareigojimams ar neatšaukiamiems pasižadėjimams įvykdyti reikės papildomų lėšų ir įsipareigojimo suma gali būti patikimai įvertinta. Jei įtaka reikšminga, atidėjiniai yra nustatomi, diskontuojant būsimus pinigų srautus, taikant ikimokestinę diskonto normą, atspindinčią dabartinį pinigų vertės rinkoje įvertinimą ir, jei reikia, su tuo įsipareigojimu susijusias rizikas.

Mokėtinos sumos

Pirminio pripažinimo metu mokėtinos sumos pripažįstamos savikaina. Vėliau mokėtinos sumos vertinamos amortizuota savikaina. Trumpalaikės mokėtinos sumos nediskontuojamos.

Skolos, priskiriamos ilgalaikėms, jei iki finansinių atskaitų patvirtinimo datos sudaryta finansavimo sutartis įrodo, kad įsipareigojimas balanso datai pagal pobūdį buvo ilgalaikis.

Išmokos darbuotojams

Trumpalaikės išmokos darbuotojams yra pripažįstamos kaip laikotarpio, kurio metu darbuotojai teikė paslaugas, einamosios išlaidos. Jas sudaro atlyginimai ir darbo užmokestis, socialinio draudimo įmokos, premijos, apmokamos atostogos ir kitos išmokos. Ilgalaikių išmokų darbuotojams nėra. Visi pensijų įsipareigojimai priklauso valstybei.

Išėitinės kompensacijos darbuotojams mokamos nutraukus darbo santykius su darbuotoju iki įprasto išėjimo į pensiją amžiaus arba darbuotojui priėmus sprendimą savo noru išeiti iš darbo mainais į tokias išmokas. Kiekvienam Bendrovės darbuotojui, išėinančiam iš darbo sulaukus pensinio amžiaus, pagal Lietuvos Respublikos įstatymus bei Bendrovės Kolektyvinę sutartį priklauso 2-6 mėnesių atlyginimų dydžio išmoka. Bendrovėje išmokų darbuotojams įsipareigojimas pripažįstamas balanse ir atspindi tų išmokų dabartinę vertę balanso sudarymo datą.

Pardavimo pajamos

Pardavimo pajamos pripažįstamos kaupimo principu.

Pajamos pripažįstamos, kai tikėtina, jog Bendrovė gaus su sandoriu susijusią ekonominę naudą, ir kai galima patikimai įvertinti pajamų sumą. Pardavimai apskaitomi atėmus pridėtinės vertės mokesčių ir suteiktas nuolaidas.

Šilumos energijos pajamos pripažįstamos, pateikus ją vartotojams. Suteiktų paslaugų pajamos pripažįstamos suteikus paslaugas. Bendrovė kiekvieną mėnesį pateikia sąskaitas gyventojams, įmonėms ir organizacijoms už šilumos energiją, patiektą iki to mėnesio pabaigos.

Pardavimo savikaina

Į pardavimo savikainą įtraukiamos bendrovės sąnaudos, susijusios su konkrečiomis pagrindinės veiklos paslaugomis ir prekėmis, parduotomis per ataskaitinį laikotarpį. Į pardavimo savikainą įtraukiama apskaitoje užregistruota atsargų vertė.

Sąnaudos pripažįstamos vadovaujantis kaupimo ir palyginimo principais tuo ataskaitiniu laikotarpiu, kai uždirbamos su jomis susijusios pajamos, neatsižvelgiant į pinigų išleidimo laiką. Tada, kai neįmanoma išlaidų tiesiogiai susieti su konkrečių pajamų uždirbimu, jos pripažįstamos sąnaudomis tą patį laikotarpį, per kurį buvo patirtos.

Pagrindinės veiklos sąnaudoms priskiriamos sąnaudos, tiesiogiai susijusios karšto vandens bei patalpų šildymo paslaugų teikimu: technologinis kuras, pirktą šilumos energija, darbuotojų darbo užmokestis ir socialinis draudimas, nusidėvėjimas bei kitos pridėtinės gamybos sąnaudos.

Sąnaudų dydis paprastai įvertinamas sumokėta arba mokėtina pinigų suma, neįskaitant pridėtinės vertės mokesčio (toliau - PVM). Tais atvejais, kai numatytas ilgas atsiskaitymo laikotarpis ir palūkanos nėra išskirtos, sąnaudų dydis įvertinamas diskontuojant atsiskaitymo sumą rinkos palūkanų norma.

Segmentai

Bendrovės akcijomis nėra prekiaujama atviroje rinkoje. Dėl šios priežasties informacija apie segmentus nėra pateikiama pagal 34 LFA „Segmentų atskleidimas finansinėse ataskaitose“ reikalavimus.

Pardavimo, bendrosios ir administracinės sąnaudos

Pardavimo sąnaudoms priskiriamos prekių, paslaugų reklamos ir reprezentacijos, šilumos energijos vartotojų informavimo, įmokų administravimo, sąskaitų parengimo ir pateikimo vartotojams, skolų išieškojimo ir kitos sąnaudos.

Sąnaudos, kurių neįmanoma susieti su konkrečių parduotų prekių ar suteiktų paslaugų savikaina ir kurios susijusios su visa bendrovės veikla, išskyrus pardavimo, finansinės, investicinės ir kitos veiklos sąnaudas, apskaitoje registruojamos kaip bendros ir administracinės sąnaudos.

Kitos veiklos pajamos ir sąnaudos

Kitas veiklos pajamas ir sąnaudas sudaro kita, nepagrindinė įmonės veikla, įskaitant apyvartinių taršos leidimų (toliau – ATL) pardavimo bei ilgalaikio materialaus turto nuomos pajamas. Pajamos iš prekių pardavimų pripažįstamos pristačius prekes ir perdavus riziką bei prekių nuosavybės teikiamą naudą. Pardavus ilgalaikį materialųjį turtą, Bendrovės metinėje pelno (nuostolių) ataskaitoje parodomas pardavimo rezultatas.

Finansinės ir investicinės veiklos pajamos ir sąnaudos

Finansinės ir investicinės veiklos pajamos ir sąnaudos pripažįstamos ir apskaitoje registruojamos tą ataskaitinį laikotarpį, kai jos patiriamos. Finansinės ir investicinės veiklos pajamas / sąnaudas sudaro gautinos / mokėtinos palūkanos, finansinio turto tikrosios vertės sumažėjimo sąnaudos ir pan. Netesybos, delspinigiai pripažįstami pajamomis tada, kai jie yra apmokami.

Pelno mokestis už ataskaitinius metus

Pelno mokestį sudaro einamasis ir atidėtas mokesčiai.

Einamųjų metų pelno mokestis yra apskaičiuotas nuo metų apmokestinamojo rezultato, taikant galiojančius ir taikomus balanso sudarymo dieną tarifus. 2022 ir 2021 metais Bendrovei buvo taikomas 15 proc. pelno mokesčio tarifas.

Atidėtas pelno mokestis apskaičiuojamas, atsižvelgiant į laikinuosius skirtumus tarp turto ir įsipareigojimų sumų finansinėse ataskaitose bei jų verčių mokesčių tikslais. Atidėtojo mokesčio suma priklauso nuo numatomo turto panaudojimo ir įsipareigojimų padengimo ateityje bei numatomų tada galiosiančių mokesčių tarifų.

Atidėtojo mokesčio turtas yra pripažįstamas tik tuomet, kai tikimasi, kad ateityje įmonė turės pakankamai apmokestinamojo pelno, kuris leis išnaudoti mokesčio turtą.

Neapibrėžtieji įsipareigojimai ir turtas

Įsipareigojimai, kurie neatitinka įsipareigojimų ir atidėjimų pripažinimo kriterijų, vadinami neapibrėžtaisiais.

Neapibrėžtieji įsipareigojimai nei pelno (nuostolių) ataskaitoje, nei balanse nerodomi, o informacija apie juos pateikiama aiškinamajame rašte.

Neapibrėžtasis turtas yra toks turtas, kuris dėl įmonės nekontroliuojamų įvykių gali priklausyti įmonei ir teikti jai ekonominės naudos.

Neapibrėžtasis turtas nei pelno (nuostolių) ataskaitoje, nei balanse nerodomi, o informacija apie jį pateikiama aiškinamajame rašte.

Susijusios šalys

Susijusiomis šalimis pripažįstami akcininkai, Stebėtojų tarybos nariai, Bendrovės valdybos nariai, darbuotojai, įmonės, kurios tiesiogiai ar netiesiogiai per tarpininką kontroliuoja Bendrovę arba yra kontroliuojamos atskirai ar kartu su kita šalimi, kuri taip pat pripažįstama susijusia šalimi, galiojant sąlygai, kad šis ryšys suteikia galimybę vienai šaliai kontroliuoti kitą arba daryti reikšmingą įtaką kitai šaliai, priimant finansinius ir valdymo sprendimus.

Pobalansiniai įvykiai

Bendrovė nustatė, kad jos finansinė atskaitomybė koreguojama, jei pobalansiniai įvykiai turi tiesioginę įtaką dar nepatvirtintų finansinių ataskaitų duomenims. Informacija apie pobalansinius įvykius, dėl kurių finansinės ataskaitos neturi būti koreguojamos, pateikiama aiškinamajame rašte.

3. Aiškinamojo rašto pastabos

1 pastaba. Nematerialusis turtas (EUR)

Rodikliai	Plėtos darbai	Paskirstymo tinklo sistemos	Patentai, licencijos ir pan.	Programinė įranga	Kitas nematerialusis turtas	Iš viso
Likutinė vertė praėjusių finansinių metų pabaigoje	-	-	82.816	204.284	-	287.100
a) Įsigijimo savikaina	-	-	-	-	-	-
Praėjusių finansinių metų pabaigoje.	-	-	373.592	1.027.059	14.277	1.414.928
Finansinių metų pokyčiai:	-	-	-	-	-	-
- turto įsigijimas	-	-	8.402	178.413	-	186.815
- ruošiamam naudojimui (+)	-	-	-	-	423	423
- perleistas ir nurašytas turtas (-)	-	-	(14.108)	(44.318)	-	(58.426)
- perrašymai iš vieno straipsnio į kitą + / (-)	-	-	10.608	(10.608)	-	-
Finansinių metų pabaigoje	-	0	378.494	1.150.546	14.700	1.543.739
b) Nusidėvėjimas	-	-	-	-	-	-
Praėjusių finansinių metų pabaigoje	-	-	290.776	822.775	14.277	1.127.828
Finansinių metų pokyčiai:	-	-	-	-	-	-
- finansinių metų nusidėvėjimas	-	-	37.878	102.540	-	140.418
- atstatantys įrašai (-)	-	-	-	-	-	-
- kitiems asmenims perleisto ir nurašyto turto nusidėvėjimas (-)	-	-	(14.106)	(44.316)	-	(58.422)
- perrašymai iš vieno straipsnio į kitą + / (-)	-	-	804	(804)	-	-
Finansinių metų pabaigoje	-	0	315.352	880.195	14.277	1.209.824
c) Vertės sumažėjimas	-	-	-	-	-	-
Praėjusių finansinių metų pabaigoje	-	-	-	-	-	-
Finansinių metų pokyčiai:	-	-	-	-	-	-
- finansinių metų vertės sumažėjimas	-	-	-	-	-	-
- atstatantys įrašai (-)	-	-	-	-	-	-
- kitiems asmenims perleisto ir nurašyto turto (-)	-	-	-	-	-	-
Finansinių metų pabaigoje.	-	-	-	-	-	-
d) Likutinė vertė finansinių metų pabaigoje	-	0	63.142	270.351	423	333.916
(a) + (b) - (c) - (d)	-	-	-	-	-	-

Nematerialiojo turto 34,5 tūkst. eurų amortizacijos sąnaudos pelno (nuostolių) ataskaitoje yra įtrauktos į pardavimo savikainą, 53,1 tūkst. eurų – į pardavimo sąnaudas, 51,8 tūkst. eurų – į bendrąsias administracines sąnaudas.

AKCINĖ BENDROVĖ "KLAIPĖDOS ENERGIJA"
 ĮMONĖS KODAS 140249252, ADRESAS DANĖS G. 8, KLAIPĖDA
 FINANSINĖS ATASKAITOS
 UŽ 2022 M. GRUODŽIO 31 D. PASIBAIGUSIUS METUS

2 pastaba. Ilgalaikis materialusis turtas (EUR)

Rodikliai	Žemė ir pastatai	Statiniai	Perdavimo įrengimai	Garų šildymo ir karšto vandens įrengimai	Darbo mašinos ir įrengimai	Transporto priemonės	Kita įranga, prietaisai, įrankiai ir įrenginiai	Sumokėti avansai ir vykdomi statybos darbai	Iš viso
Likutinė vertė praėjusių finansinių metų pabaigoje	2.576.087	1.425.896	46.299.116	1.539.719	12.325.015	293.572	69.978	815.259	65.344.641
a) Įsigijimo savikaina	10.068.152	7.594.943	78.820.679	7.199.387	32.112.019	1.288.140	221.146	815.259	138.119.726
Praėjusių finansinių metų pabaigoje. Finansinių metų pokyčiai:									
- turto įsigijimas	-	-	-	-	-	-	-	9.047.384	9.047.384
- atstatantys įrašai (+), remontas	-	-	-	-	-	-	-	-	-
- perleistas ir nurašytas turtas (-)	(1.957)	-	-	(252.353)	(507.314)	(1)	(8.199)	-	(769.825)
- remontas	23.002	-	21.648	-	17.275	-	-	-	61.926
- pardavimai	(10.120)	-	-	-	-	-	-	-	(10.120)
- perrašymai iš vieno straipsnio į kitą + / (-)	-	34.590	2.301.134	-	1.094.860	47.750	47.685	(3.526.019)	-
Finansinių metų pabaigoje	10.079.077	7.629.533	81.143.461	6.947.033	32.716.841	1.335.890	260.632	6.336.624	146.449.090
b) Perkainojimas	-	-	-	-	-	-	-	-	-
Praėjusių finansinių metų pabaigoje. Finansinių metų pokyčiai:									
- vertės padidėjimas sumažėjimas) + / (-)	-	-	-	-	-	-	-	-	-
- kitiems asmenims perleisto ir nurašyto turto perkainojimas	-	-	-	-	-	-	-	-	-
- perrašymai iš vieno straipsnio į kitą + / (-)	-	-	-	-	-	-	-	-	-
Finansinių metų pabaigoje	-	-	-	-	-	-	-	-	-
c) Nusidėvėjimas	7.492.064	6.169.048	32.521.564	5.659.668	19.787.005	994.569	151.168	-	72.775.086
Praėjusių finansinių metų pabaigoje. Finansinių metų pokyčiai:									
- finansinių metų nusidėvėjimas	178.570	124.214	2.292.689	216.570	2.101.703	79.786	16.371	-	5.009.903
- atstatantys įrašai (-)	(9)	(1.841)	(34.328)	-	(5.966)	-	(43)	-	(42.188)
- kitiems asmenims perleisto ir nurašyto turto nusidėvėjimas (-)	(1.957)	-	-	(252.353)	(507.268)	(1)	(8.091)	-	(769.671)
- atstatantys įrašai (+)	-	-	-	-	-	-	-	-	-
- pardavimai	(2.706)	-	-	-	-	-	-	-	(2.706)
- perrašymai iš vieno straipsnio į kitą + / (-)	-	-	-	-	-	-	-	-	-
Finansinių metų pabaigoje	7.665.962	6.291.421	34.779.925	5.623.885	21.375.473	1.074.354	159.404	-	76.970.424
d) Vertės sumažėjimas	-	-	-	-	-	-	-	-	-
Praėjusių finansinių metų pabaigoje. Finansinių metų pokyčiai:									
- finansinių metų vertės sumažėjimas	-	-	-	-	-	-	-	-	-
- atstatantys įrašai (-)	-	-	-	-	-	-	-	-	-
- kitiems asmenims perleisto ir nurašyto turto vertės sumažėjimas (-)	-	-	-	-	-	-	-	-	-
- perrašymai iš vieno straipsnio į kitą + / (-)	-	-	-	-	-	-	-	-	-
Finansinių metų pabaigoje	-	-	-	-	-	-	-	-	-
e) Likutinė vertė finansinių metų pabaigoje (a) + (b) - (c) - (d)	2.413.115	1.338.112	46.363.535	1.323.148	11.341.368	261.536	101.227	6.336.624	69.478.665

Įvertinus dotacijų 1.176,7 tūkst. eurų panaudojimą, materialiojo ilgalaikio turto 3.688,4 tūkst. eurų nusidėvėjimo sąnaudų pelno (nuostolių) ataskaitoje yra įtrauktos į pardavimo savikainą, 7,5 tūkst. eurų – į pardavimo sąnaudas, 68,2 tūkst. eurų – į bendrąsias administracines sąnaudas, 27,0 tūkst. eurų – į kitos veiklos sąnaudas.

AKCINĖ BENDROVĖ "KLAIPĖDOS ENERGIJA"
 ĮMONĖS KODAS 140249252, ADRESAS DANĖS G. 8, KLAIPĖDA
 FINANSINĖS ATASKAITOS
 UŽ 2022 M. GRUODŽIO 31 D. PASIBAIGUSIUS METUS

Indeksuoto ilgalaikio materialaus turto, gauto iki 1994 m. likutinė vertė 2021 m. gruodžio 31 d. sudarė 1.226,9 tūkst. eurų (2020 m. gruodžio 31 d. - 1.222,9 tūkst. eurų), iš jų – pastatų vertė 1.048,4 tūkst. eurų (2020 m. gruodžio 31 d. - 1.018,3 tūkst. eurų), statinių – 178,5 tūkst. eurų (2020 m. gruodžio 31 d. – 204,6 tūkst. eurų).

3 pastaba. Ilgalaikio materialiojo turto įkeitimas

Įkeisto turto pavadinimas	Įkeisto turto vertė (EUR) 2022 m. gruodžio 31 d.	Įkeitimo pabaigos data
Šilumos trasos SEB bankui	7.836.266	2023-06-30
Šilumos trasos SEB bankui	3.844.127	2024-06-01
IŠ VISO:	11.680.393	

4 pastaba. Ilgalaikio materialiojo turto nusidėvėjimo normos

Ilgalaikio materialiojo turto grupės	Naudingo tarnavimo laikas (metais)
Pastatai	50 - 80
Statiniai	20 - 80
Perdavimo įrenginiai	20 - 30
Darbo mašinos ir įrengimai	5 - 25
Garo ir karšto vandens katilai	7 - 15
Transporto priemonės	4 - 10
Kita įranga, prietaisai, įrankiai ir įrenginiai	4 - 15

5 pastaba. Naudojamas nusidėvėjęs ilgalaikis materialusis ir nematerialusis turtas (EUR)

Ilgalaikio materialaus turto grupės pavadinimas	Įsigijimo savikaina 2021 m. gruodžio 31 d.
Nematerialusis turtas	753.314
Pastatai ir statiniai	6.291.158
Perdavimo įrenginiai	11.380.555
Mašinos, įrenginiai, kiti įrengimai	16.382.374
IŠ VISO:	34.807.401

Ilgalaikio materialaus turto grupės pavadinimas	Įsigijimo savikaina 2022 m. gruodžio 31 d.
Nematerialusis turtas	756.602
Pastatai ir statiniai	6.382.774
Perdavimo įrenginiai	11.460.790
Mašinos, įrenginiai, kiti įrengimai	17.844.244
IŠ VISO:	36.444.410

2022 m. gruodžio 31 d. dalis Bendrovės ilgalaikio materialiojo turto, kurio įsigijimo vertė lygi 35.687,8 tūkst. eurų (2021 m. gruodžio 31 d. - 34.054,1 tūkst. eurų), buvo nusidėvėjusi, tačiau naudojama veikloje.

2022 m. gruodžio 31 d. dalis Bendrovės ilgalaikio nematerialaus turto, kurio įsigijimo vertė lygi 756,6 tūkst. eurų (2021 m. gruodžio 31 d. - 753,3 tūkst. eurų), buvo nusidėvėjusi, tačiau naudojama veikloje.

6 pastaba. Atsargos ir sumokėti avansai (EUR)

Rodikliai	Žaliavos ir komplektavimo gaminiai	Nebaigta gamyba	Pagaminta produkcija	Pirktos prekės, skirtos perparduoti	Ilgalaikis materialusis turtas, skirtas parduoti	Iš viso
1	2	3	4	5	6	7
a) Atsargų įsigijimo savikaina	2.587.601					2.587.601
Praėjusių finansinių metų pabaigoje						
Finansinių metų pabaigoje	2.891.479	-	-	-	-	2.891.479

AKCINĖ BENDROVĖ "KLAIPĖDOS ENERGIJA"
 ĮMONĖS KODAS 140249252, ADRESAS DANĖS G. 8, KLAIPĖDA
 FINANSINĖS ATASKAITOS
 UŽ 2022 M. GRUODŽIO 31 D. PASIBAIGUSIUS METUS

b) Nukainojimas iki grynosios galimo realizavimo vertės (atstatymas)	-	-	-	-	-	-
Praėjusių finansinių metų pabaigoje						
Finansinių metų pabaigoje	-	-	-	-	-	-
c) Grynoji galimo realizavimo vertė finansinių metų pabaigoje (a) - (b)	2.891.479	-	-	-	-	2.891.479
Įkainojimo skirtumai, jei buvo taikomas LIFO būdas	-	-	-	-	-	-
Įkeistų atsargų vertė	-	-	-	-	-	-
Atsargos pas trečiuosius asmenis	-	-	-	-	-	-

Didžiausią atsargų dalį sudaro technologinis kuras – mazutas. 2022 m. gruodžio 31 d. vidutinė mazuto iki 1 proc. sieringumo kaina bendrovėje yra 41,1804 Eur/MWh. 2022 m. gruodžio mėn. - 2023 m. sausio mėn. pradžioje mazuto iki 1 proc. sieringumo rinkos kaina pagal Valstybinės energetikos reguliavimo tarybos (VERT) duomenis yra 61,14 Eur/MWh. Mazuto rinkos kaina didesnė už kainą Bendrovėje. Vadovaujantis 9 VAS „Atsargos“ 2022 metais nėra daromas mazuto nukainojimas iki galimo realizavimo vertės.

7 pastaba. Dukterinės įmonės

Įmonės pavadinimas	Veiklos pobūdis	Valdoma dalis (%)	Nuosavo kapitalo dydis (tūkst.Eur)	Grynasis pelnas (nuostoliai) (tūkst.Eur)
1	3	4	5	6
Nėra	-	-	-	-

8 pastaba. Asocijuotosios įmonės ir kitas finansinis turtas

Įmonės pavadinimas	Veiklos pobūdis	Valdoma dalis (%)	Nuosavo kapitalo dydis 2022 m. gruodžio 31 d. (EUR)	Grynasis pelnas (nuostoliai) už 2022 metus (EUR)
1	2	3	4	5
UAB "Kretingos šilumos tinklai"	Šilumos energijos gamyba	24	2.348.091	(58.540)
UAB "Gren Klaipėda"	Elektros, šilumos energijos gamyba, tiekimas	5	70.851.890	28.079.652

2022 m. gruodžio 31 d. Bendrovės investicijos į asocijuotas įmones, apskaitytos įsigijimo savikaina.

Investicijos į asocijuotas įmones 2022 m. gruodžio 31 d. sudaro (EUR):

	2022 m.	2021 m.
UAB „Kretingos šilumos tinklai“	528.107	528.107
UAB „Gren Klaipėda“	1.654.774	1.654.774
	<u>2.182.881</u>	<u>2.182.881</u>

2022 m. gruodžio 31 d. UAB "Kretingos šilumos tinklai" rezervų dydis 215.037 EUR, UAB "Gren Klaipėda" – 2.795.690 EUR.

Prestižas asocijuotoms įmonėms nėra skaičiuojamas.

9 pastaba. Pirkėjų įsiskolinimas (EUR)

	2022 m.	2021 m.
Iš pirkėjų gautinos sumos	13.630.590	10.689.291
Abejotinų gautinų sumų vertės sumažėjimas	(1.397.541)	(1.471.995)
IŠ VISO	<u>12.233.049</u>	<u>9.217.296</u>

Gautinų sumų vertės sumažėjimo įvertinimui Bendrovė naudoja individualų ir bendrąjį metodus. Individualusis metodas taikomas gautinoms sumoms už parduotas prekes, paslaugas (išskyrus šilumos energiją) įvertinti. Šis metodas naudojamas, kadangi klientų skaičius nėra didelis ir yra galimybė įvertinti kiekvieną skolininką atskirai. Bendrasis metodas taikomas įvertinti gautinoms sumoms už parduotą šilumos energiją. Naudojant bendrąjį gautinų sumų įvertinimo metodą, gautinos sumos yra suskirstomos į vartotojų grupes pagal jų

AKCINĖ BENDROVĖ "KLAIPĖDOS ENERGIJA"
ĮMONĖS KODAS 140249252, ADRESAS DANĖS G. 8, KLAIPĖDA
FINANSINĖS ATASKAITOS
UŽ 2022 M. GRUODŽIO 31 D. PASIBAIGUSIUS METUS

pradelstumą ir kiekvienai iš grupių yra pritaikomas Bendrovės valdybos patvirtintas vertės sumažėjimo procentas. Klientų bankroto ir restruktūrizacijos atvejais pirkėjų skolos nuvertinamos pilnai. Vertės sumažėjimo abejotinoms iš pirkėjų ir kitoms gautinoms sumoms pasikeitimas yra įtrauktas į veiklos sąnaudas.

10 pastaba. Kitos gautinos sumos (EUR)

	2022 m.	2021 m.
PVM permoka	738.864	822.672
Gautinas kompensuojamas iš valstybės biudžeto PVM 9% už gyvenamųjų patalpų šildymą	695.196	-
Iš anksto sumokėtas pelno mokestis	93.750	37.500
Gautina kompensacija už šilumos energiją	398.946	174.396
Kitos gautinos sumos	7.508	10.151
IŠ VISO	1.934.264	1.044.719

11 pastaba. Pinigai ir pinigų ekvivalentai (EUR)

	2022 m.	2021 m.
Pinigai banke	1.402.791	390.403
Pinigai kelyje	246.104	76.271
IŠ VISO	1.648.895	466.674

2022 m. gruodžio 31 d. Bendrovės pinigines lėšas ir būsimos pinigines įplaukas AB SEB banko ir AB SWEDBANK sąskaitose yra įkeistos pagal su šiais bankais pasirašytas kreditavimo sutartis.

12 pastaba. Ateinančių laikotarpių sąnaudos ir sukauptos pajamos (EUR)

	2022 m.	2021m.
Ateinančių laikotarpių draudimų sąnaudos	16.360	18.811
Ateinančių laikotarpių sąnaudos už paslaugas	33.188	11.409
IŠ VISO	49.548	30.220

13 pastaba. Įstatinio kapitalo struktūra (EUR)

Rodikliai	Akcijų skaičius (vnt.)	Suma (EUR)
Įstatinio kapitalo struktūra finansinių metų pabaigoje		
1. Pagal akcijų rūšis		
1.1. Paprastosios akcijos	15.241.699	44.200.927,10
1.2. Privilegijuotosios akcijos	-	-
1.3. Darbuotojų akcijos	-	-
1.4. Specialiosios akcijos	-	-
1.5. Kitos akcijos	-	-
IŠ VISO:	15.241.699	44.200.927,10
Tame skaičiuje: Valstybės arba savivaldybių kapitalas	11.500.399	33.351.157,10
Savos akcijos, kurias turi pati įmonė	-	-
Akcijos, kurias turi dukterinės įmonės	-	-

Visos akcijos pilnai apmokėtos. Vienos akcijos vertė lygi 2,90 euro.

14 pastaba. Rezervai (EUR)

AKCINĖ BENDROVĖ "KLAIPĖDOS ENERGIJA"
ĮMONĖS KODAS 140249252, ADRESAS DANĖS G. 8, KLAIPĖDA
FINANSINĖS ATASKAITOS
UŽ 2022 M. GRUODŽIO 31 D. PASIBAIGUSIUS METUS

Bendrovės rezervai 2022 m. ir 2021 m. gruodžio 31 d. atitinkamai sudarė:

	2022 m.	2021 m.
Privalomasis rezervas	2.482.875	2.482.875
Paskirstytinasis rezervas	453.319	15.336.840
IŠ VISO	2.936.194	17.819.715

Paskirstytini rezervai formuojami pagal metinio akcininkų susirinkimo nutarimą dėl pelno (nuostolių) paskirstymo. Šie rezervai gali būti naudojami tik visuotinio akcininkų susirinkimo patvirtintiems tikslams.

2022 m. rugsėjo 26 d. neeilinis visuotinis akcininkų susirinkimas nutarė padidinti Bendrovės įstatinį kapitalą nuo 30.200.423,10 Eur iki 44.200.927,10 Eur iš kitų paskirstytinų rezervų, išleidžiant 4.827.760 vnt. naujų paprastųjų vardinių nematerialiųjų Bendrovės akcijų, kurių kiekvienos nominali vertė yra 2,90 Eur. (toliau – Naujos Akcijos). Visų Naujų Akcijų emisijos kaina yra 14.000.504 Eur. Visos Naujos Akcijos neatlygintinai išduotos Bendrovės akcininkams proporcingai jiems teisių apskaitos dienos pabaigoje nuosavybės teise priklausančių akcijų nominaliai vertei.

Bendrovės privalomasis rezervas 2022 m. gruodžio 31 d. sudarė 5,62 proc. įstatinio kapitalo. Privalomasis rezervas yra nepaskirstytinas. Paskirstymas yra apribotas sukaupto nuostolio mažinimu.

15 pastaba. Pelno (nuostolių) paskirstymo projektas (EUR)

Straipsniai	Suma (EUR)
1. Nepaskirstytasis pelnas metų pradžioje	0
2. Grynasis ataskaitinių finansinių metų pelnas (nuostoliai)	12.416
3. Pervedimai iš kitų pelno rezervų	324.466
4. Paskirstytinasis pelnas (nuostoliai) viso	336.882
5. Pelno dalis, paskirta į privalomą rezervą	622
6. Pelno dalis, paskirta į pelno rezervus viso:	223.200
6.1. Investicijoms	0
6.2. Kolektyvo reikmėms	223.200
6.3. Paramai	0
7. Pelno dalis, paskirta dividendams išmokėti	113.060
8. Metinėms išmokoms (tantjėmoms) valdybos ir stebėtojų tarybos nariams	0
9. Nepaskirstytas pelnas (nuostoliai) ataskaitinių metų pabaigoje	0

16 pastaba. Dotacijos ir subsidijos (EUR)

	2022 m.	2021 m.
Likutis laikotarpio pradžioje	15.501.381	16.099.889
Gauta dotacijų (subsidijų)	523.626	549.286
Dotacijų (subsidijų) amortizacija	(1.176.658)	(1.147.794)
Likutis laikotarpio pabaigoje	14.848.349	15.501.381

2022 m. gruodžio 31 d. dotacijų likutis 14,8 mln. EUR gali būti detalizuojamas taip:

- Iš Lietuvos aplinkos apsaugos investicijų fondo (LAAIF) gautų dotacijų likutis yra 0,278 mln. EUR. Šios dotacijos gautos Gargždų katilinės Nr. 4 rekonstravimui (gamybai).
- Iš LR aplinkos ministerijos Aplinkos projektų valdymo agentūros (APVA) pagal Klimato kaitos programą gautų dotacijų likutis yra 0,230 mln. EUR.
- Iš Europos Sąjungos struktūrinių fondų gautų dotacijų likutis yra 14,341 mln. EUR, iš jų: 3,782 mln. EUR buvo gauta Klaipėdos miesto katilinių rekonstrukcijoms (gamybai), o 10,559 mln. EUR – šilumos trasų rekonstrukcijoms (perdavimui).

17 pastaba. Atidėjiniai (tūkst. eurų)

Pagal Lietuvos Respublikos atliekų tvarkymo įstatymą atliekas naudojančios ar šalinančios įmonės turi turėti Aplinkos ministerijos nustatyta tvarka parengtą atliekų naudojimo ar šalinimo veiklos nutraukimo planą. Jame numatytos atliekų šalinimo įrenginių uždarymo bei sutvarkymo priemonės ir išlaidos, taip pat atliekų šalinimo įrenginių priežiūros išlaidos po jų uždarymo. Bendrovė vadovaudamasi minėtu įstatymu, o taip pat Lietuvos Respublikos Aplinkos ministro 2003 m. rugsėjo 25 d. įsakymu Nr. 469 dėl atliekų tvarkymo veiklos nutraukimo plano rengimo, derinimo ir įgyvendinimo tvarkos patvirtinimo, parengė planą dėl neutralizacinio šlamo sąvartyno uždarymo. Šiame plane apskaičiuotos sąvartyno uždarymo ir sutvarkymo išlaidos 2022 m. gruodžio 31 d. sudaro 88,3 tūkst. Eurų. Bendrovė sąvartyno uždarymo ir sutvarkymo išlaidas apskaitė kaip atidėjinį visą apskaičiuotų išlaidų sumą (be PVM) įtraukiant į veiklos sąnaudas.

AKCINĖ BENDROVĖ "KLAIPĖDOS ENERGIJA"
ĮMONĖS KODAS 140249252, ADRESAS DANĖS G. 8, KLAIPĖDA
FINANSINĖS ATASKAITOS
UŽ 2022 M. GRUODŽIO 31 D. PASIBAIGUSIUS METUS

Pagal aukščiau minėtą įsakymą Bendrovė pateikė banko garantiją, patvirtinančią jos pajėgumą vykdyti neutralizacinio šlamo sąvartyno uždarymo ir sutvarkymo planą. Bendrovė su AB SEB banku pasirašė garantijos sutartį įsipareigojimams vykdyti 107 tūkst. eurų sumai. Pasirašyta garantija galioja iki 2023 m. balandžio 15 d.
 Bendrovė 2021 metais pardavė pastatą, kitus inžinerinius statinius esančius Dumpių k. sąvartyno teritorijoje, tačiau išliko įsipareigojimas sutvarkyti neutralizacinio šlamo sąvartyną, jei jis bus uždarytas.

18 pastaba. Įmonės finansinių įsipareigojimų būklė (EUR)

Rodikliai	Skolos ar jų dalys, apmokėtinos		
	Per vienerius finansinius metus	Po vienerių metų, bet ne vėliau kaip per penkerius metus	Po penkerių metų
Mokėtinų skolų skaidymas pagal rūšis			
Finansinės skolos:	-	-	-
(tarp jų dukterinėms ir asocijuotoms įmonėms)			
1. Lizingo (finansinės nuomos) ar panašūs įsipareigojimai	35.886	20.065	-
2. Kredito įstaigoms	9.994.423	6.255.984	-
3. Kitos finansinės skolos	-	-	-
4. Kitos skolos	-	-	-
IŠ VISO	10.030.309	6.276.049	-

2020 m. Bendrovė sudarė su AB SWEDBANK banku kreditavimo sutartį apyvartinėms lėšoms finansuoti (overdraftas) 5,0 mln.eurų sumai. 2022 m. gruodžio 31 d. overdrafto panaudotas likutis 4,7 mln. eurų. Sutartyje yra nustatyta kintama palūkanų norma, marža 1,4 proc., palūkanų bazė EURIBOR su palūkanų 6 mėn. periodu. Kredito grąžinimo terminas 2023 m.

2017 m. Bendrovė sudarė su AB SEB banku kreditavimo sutartį iš Europos Sąjungos struktūrinių fondų lėšų bendrai finansuojamiems projektams – Klaipėdos m. 4P, 4Š 1P, 2P magistralinių šilumos tinklų rekonstravimui, 2,8 mln.eurų suma. Bendrovė panaudojo visą kredito sumą. Sutartyje yra nustatyta kintama palūkanų norma, marža 0,78 proc., palūkanų bazė EURIBOR su palūkanų 3 mėn. periodu. Per 2022 metus pagal grafiką grąžinta 452,9 tūkst. eurų kredito suma. Kredito grąžinimo terminas 2024 m.

2018 m. Bendrovė sudarė su AB SEB banku kreditavimo sutartį iš Europos Sąjungos struktūrinių fondų lėšų bendrai finansuojamam projektui – Lypkių rajoninės katilinės rekonstrukcija, įrengiant 8 MW biokuro katilą, 1,9 mln.eurų suma. 2018 - 2019 m. Bendrovė pasinaudojo kreditu 1,7 mln. eurų. Sutartyje yra nustatyta kintama palūkanų norma, marža 1,11 proc., palūkanų bazė EURIBOR su palūkanų 3 mėn. periodu. Per 2022 metus pagal grafiką grąžinta 438,5 tūkst. eurų kredito suma. Kredito grąžinimo terminas 2023 m.

2019 m. Bendrovė sudarė su AB SEB banku kreditavimo sutartį iš Europos Sąjungos struktūrinių fondų lėšų bendrai finansuojamam projektui – Klaipėdos rajoninės katilinės rekonstrukcija, įrengiant 2 biokuro katilus su kondensaciniu ekonomizeriu, 2,5 mln.eurų suma. 2019 m. Bendrovė panaudojo visą kredito sumą. Sutartyje yra nustatyta kintama palūkanų norma, marža 1,54 proc., palūkanų bazė EURIBOR su palūkanų 3 mėn. periodu. Per 2022 metus pagal grafiką grąžinta 576,9 tūkst. eurų kredito suma. Kredito grąžinimo terminas 2024 m.

2019 m. Bendrovė sudarė su AB SEB banku kreditavimo sutartį iš Europos Sąjungos struktūrinių fondų lėšų bendrai finansuojamam projektui – Klaipėdos m. 4P ir 6P magistralinių šilumos tinklų rekonstravimui 1,7 mln.eurų sumai. 2019 m. Bendrovė panaudojo 1,6 mln. eurų kredito sumą. Sutartyje yra nustatyta kintama palūkanų norma, marža 1,98 poc., palūkanų bazė EURIBOR su palūkanų 3 mėn. periodu. Per 2022 metus pagal grafiką grąžinta 377,8 tūkst. eurų kredito suma. Kredito grąžinimo terminas 2024 m.

2020 m. Bendrovė sudarė su AB SWEDBANK banku kreditavimo sutartį iš Europos Sąjungos struktūrinių fondų lėšų bendrai finansuojamam projektui – Klaipėdos m. 2P, 4P ir 4Š magistralinių šilumos tinklų, Gargždų m. šilumos tinklų rekonstravimui 2,5 mln.eurų sumai. 2020 m. Bendrovė panaudojo 2,5 mln. eurų kredito sumą. Sutartyje yra nustatyta kintama palūkanų norma, marža 2,4 proc., palūkanų bazė EURIBOR su palūkanų 6 mėn. periodu. Per 2022 metus pagal grafiką grąžinta 447,8 tūkst. eurų kredito suma. Kredito grąžinimo terminas 2026 m.

2021 m. Bendrovė sudarė su AB SEB banku kreditavimo sutartį iš LR aplinkos ministerijos Aplinkos projektų valdymo agentūros Klimato kaitos programos lėšų bendrai finansuojamam projektui – Absorbcinio siurblio įrengimas Klaipėdos rajoninėje katilinėje, 0,8 mln.eurų suma. 2022 m. Bendrovė panaudojo visą kredito sumą. Sutartyje yra nustatyta kintama palūkanų norma, marža 1,7 proc., palūkanų bazė EURIBOR su palūkanų 6 mėn. periodu. Per 2022 metus pagal grafiką grąžinta 208,7 tūkst. eurų kredito suma Kredito grąžinimo terminas 2025 m.

2022 m. Bendrovė sudarė su AB SEB banku kreditavimo sutartį investiciniams projektams finansuoti - šilumos trasų rekonstrukcijoms, Elektrinės SP45 10kV skirstyklos relinės apsaugos ir automatikos darbams, KRK elektrostatinio filtro įrengimui, KRK VŠK Nr. 8 degiklių pakeitimui, 500 kW galios saulės baterijų įrengimui KRK, akumuliacinės talpos įrengimui, organinio Renkino ciklo (ORC) pagrindu veikiančiam įrenginiui LRK 9 mln.eurų suma. 2022 m. Bendrovė panaudojo 6,5 mln. eurų kredito sumą. Sutartyje yra nustatyta kintama palūkanų norma, EURIBOR su palūkanų 6 mėn. periodu, marža 1,1 proc. Per 2022 metus pagal grafiką grąžinta 625,0 tūkst. eurų kredito suma Kredito grąžinimo terminas 2028 m.

AKCINĖ BENDROVĖ "KLAIPĖDOS ENERGIJA"
 ĮMONĖS KODAS 140249252, ADRESAS DANĖS G. 8, KLAIPĖDA
 FINANSINĖS ATASKAITOS
 UŽ 2022 M. GRUODŽIO 31 D. PASIBAIGUSIUS METUS

19 pastaba. Gauti avansai (EUR)

	2022 m.	2021 m.
Gauti avansai už šilumos energiją iš vartotojų	284.061	165.101
IŠ VISO	284.061	165.101

20 pastaba. Skolos tiekėjams (EUR)

	2022 m.	2021 m.
Mokėtinos sumos tiekėjams už technologinį kurą	4.650.913	1.133.670
Mokėtinos sumos tiekėjams už paslaugas, darbus, pirktą šilumos energiją	6.258.758	4.579.753
Mokėtinos sumos tiekėjams už atsargas	176.671	231.033
IŠ VISO	11.086.342	5.944.456

21 pastaba. Kitos mokėtinos sumos ir trumpalaikiai įsipareigojimai (EUR)

	2022 m.	2021 m.
Sukauptas atostogų rezervas	669.722	698.458
Mokėtinas nekilnojamo turto mokestis	186.554	187.840
Mokėtinos socialinio draudimo įmokos	178.800	164.673
Akcizo mokestis	10.464	15.645
Mokėtinas aplinkos taršos ir gamtos išteklių mokesčiai	15.368	23.420
Kitos mokėtinos sumos ir trumpalaikiai įsipareigojimai	11.642	11.199
IŠ VISO	1.072.550	1.101.235

22 pastaba. Sukauptos sąnaudos ir ateinančių laikotarpių pajamos (EUR)

	2022 m.	2021 m.
Sukauptos sąnaudos įvairiems mokėjimams	57.091	46.018
IŠ VISO	57.091	46.018

Sukauptų sąnaudų straipsnyje apskaitoma būsimi mokėjimai auditui už paslaugas, gyvenamųjų namų bendrijoms už skaičiavimo darbus pagal sutartis ir pan.

23 pastaba. Informacija apie verslo segmentus

AB „Klaipėdos energija“ nėra viešojo intereso įmonė, kurios vertybiniais popieriais prekiaujama Lietuvos Respublikos ir (arba) bet kurios kitos valstybės narės reguliuojamoje rinkoje. Todėl nėra taikomi 34-ajame LFAS (VAS) numatyti segmentų atskleidimo reikalavimai.

24 pastaba. Įmonės teisės ir įsipareigojimai, nenurodyti balanse (EUR)

Rodikliai	Suma
Suteiktos arba neatšaukiamai (negražinamai) pažadėtos įmonės garantijos	-
Tarp jų: apyvartoje esantys įmonės patvirtinti vekseliai	-
Kita (išvardyti)	-

Per laikotarpį nuo 2017 iki 2022 metų valstybinė mokesčių inspekcija nėra atlikusi AB „Klaipėdos energija“ pilno mokestinio patikrinimo. Pagal galiojančius įstatymus mokesčių inspekcija gali bet kuriuo metu patikrinti įmonės apskaitos registrus ir įrašus už 5 metus, einančius prieš ataskaitinį mokestinį laikotarpį, bei gali apskaičiuoti papildomus mokesčius ir sankcijas. AB „Klaipėdos energija“ vadovybei nėra žinoma apie jokiais aplinkybėmis, dėl kurių įmonei galėtų būti apskaičiuoti papildomi reikšmingi mokesčių įsipareigojimai.

2018 m. lapkričio mėn. Valstybinė energetikos reguliavimo taryba (toliau – VERT) bendrovei patvirtino bazinę šilumos kainą, įpareigodama bendrovę per 5 metus grąžinti šilumos energijos vartotojams papildomai gautas pajamas dėl faktinių kuro ir pirktos šilumos ir į šilumos kainas įskaičiuotų kuro ir pirktos šilumos kainų skirtumo – 7.202,2 tūkst. eurų suma. Visa 7.202,2 tūkst. eurų suma vartotojams bus grąžinta, mažinant šilumos kainą:

- 2022 metais AB „Klaipėdos energija“, mažindama šilumos kainas, vartotojams grąžino 1.412,0 tūkst. eurų suma,
- 2021 metais AB „Klaipėdos energija“, mažindama šilumos kainas, vartotojams grąžino 1.567,9 tūkst. eurų suma,
- 2020 metais AB „Klaipėdos energija“, mažindama šilumos kainas, vartotojams grąžino 1.360,2 tūkst. eurų suma,

AKCINĖ BENDROVĖ "KLAIPĖDOS ENERGIJA"
 ĮMONĖS KODAS 140249252, ADRESAS DANĖS G. 8, KLAIPĖDA
 FINANSINĖS ATASKAITOS
 UŽ 2022 M. GRUODŽIO 31 D. PASIBAIGUSIUS METUS

- 2019 metais AB „Klaipėdos energija“, mažindama šilumos kainas, vartotojams grąžino 1.427,5 tūkst. eurų sumą. Viso vartotojams grąžinta 5.767,6 tūkst. eurų suma.
- Likęs įsipareigojimas: 7202,2 – 5.767,6 = 1.434,6 tūkst. eurų suma.
- Ši suma registruota buhalterinės apskaitos užbalansinėje sąskaitoje.

25 pastaba. Finansiniai ryšiai su įmonės vadovais ir kitais susijusiais asmenimis (EUR)

Rodikliai	Finansiniai metai	Praėję finansiniai metai	Likutis finansinių metų pabaigoje
A. Per metus priskaičiuotos sumos			
1. Vadovams	348.898	431.256	-
2. Kitiems susijusiems asmenims (tanjemos valdybos ir stebėtojų tarybos nariams)	85.296	67.173	-
B. Įmonės suteiktos paskolos	-	-	-
C. Vidutinis vadovų skaičius per metus	4	5	

Akcininkų susirinkimas išrenka stebėtojų tarybą, kurią sudaro 7 nariai. Stebėtojų taryba skiria Bendrovės valdybą, kurią sudaro valdybos pirmininkas ir 2 nariai.

Bendrovės vadovybę sudaro generalinis direktorius, finansų direktorius, technikos direktorius ir vyriausioji buhalterė.

2022 m. ir 2021 m. Bendrovės vadovybei nebuvo išmokėta jokių avansų, suteikta paskolų, garantijų ar turto perleidimo.

26 pastaba. Pardavimo pajamos (EUR)

	2022 m.	2021 m.
Parduota šilumos energija	51.948.754	37.614.135
Kitos pajamos	37.878	29.795
IŠ VISO	51.986.632	37.643.930

Pardavimo pajamos 2022 m. padidėjo dėl padidėjusių šilumos pardavimų. Šilumos pardavimų padidėjimui turėjo įtakos didesnė realizacija bei didesnė vidutinė centralizuotai tiekiamos šilumos kaina, lyginant su 2021 metais.

Kitų pajamų straipsnyje Bendrovė apskaito gautas pajamas už kondensatą ir termofikacinį vandenį ir pan.

27 pastaba. Pardavimo savikaina (EUR)

	2022 m.	2021 m.
Kuras technologijai (1)	(17.209.799)	(11.825.222)
Personalo sąnaudos (2)	(5.169.264)	(4.963.810)
Pirkta šilumos energija (3)	(20.332.036)	(12.184.376)
Kitos pridėtinės gamybos sąnaudos	(3.426.970)	(2.885.593)
Nusidėvėjimas ir amortizacija	(3.723.876)	(3.672.254)
IŠ VISO	(49.861.945)	(35.531.255)

- (1) Kuro technologijai sąnaudose apskaitomas gamtinių dujų, biokuro, mazuto sudeginimas. Technologinio kuro sąnaudos padidėjo dėl išaugusių gamtinių dujų, biokuro kainų.
- (2) Personalo sąnaudas sudaro atlyginimai, susiję mokesčiai ir kitos išmokos darbuotojams.
- (3) Bendrovės pirkto šilumos energijos sąnaudos padidėjo, nes 2022 metais padidėjo superkamos šilumos energijos kaina ir kiekis iš nepriklausomų gamintojų, lyginant su 2021 metais.

28 pastaba. Pardavimo sąnaudos (EUR)

	2022 m.	2021 m.
Prekybos pastatų ir įrangos vertės nusidėvėjimo sąnaudos	(60.580)	(33.070)
Personalo sąnaudos	(580.331)	(545.903)
Vartotojų informavimo sąnaudos	(17.729)	(17.861)
Gyventojų įmokų administravimo sąnaudos	(168.078)	(192.313)
Materialinės pardavimo sąnaudos	(147.060)	(137.497)

AKCINĖ BENDROVĖ "KLAIPĖDOS ENERGIJA"
 ĮMONĖS KODAS 140249252, ADRESAS DANĖS G. 8, KLAIPĖDA
 FINANSINĖS ATASKAITOS
 UŽ 2022 M. GRUODŽIO 31 D. PASIBAIGUSIUS METUS

Paslaugų, prekių reklamos sąnaudos	(58.395)	(54.615)
Viso pardavimo sąnaudų	(1.032.173)	(981.259)

29 pastaba. Bendrosios ir administracinės sąnaudos (EUR)

	2022 m.	2021 m.
Mokėjimų tretiesiems asmenims sąnaudos (1)	(479.156)	(547.783)
Draudimo sąnaudos	(12.132)	(21.897)
Atidėjinių sąnaudos	103.190	173.993
Personalo sąnaudos (2)	(1.477.627)	(1.354.873)
Veiklos mokesčių sąnaudos	(1.114.742)	(993.111)
Ilgalaikio turto, priskiriamo administracinėms ir bendrosioms sąnaudoms, nusidėvėjimas	(119.986)	(118.845)
Beviltiškų skolų nurašymo sąnaudos	(104.062)	(62.187)
Viso bendrųjų ir administracinių sąnaudų	(3.204.515)	(2.924.703)

- (1) Mokėjimuose tretiesiems asmenims yra apskaitytos konsultavimo, audito ir užtikrinimo paslaugų, inventoriaus ir patalpų išlaikymo, remonto, elektros, vandens, kanceliarinių prekių, ryšių ir kt. sąnaudos.
 (2) Į personalo sąnaudas įskaičiuotas darbuotojų darbo užmokestis, susiję mokesčiai, įvairios kitos išmokos, pašalpos darbuotojams.

30 pastaba. Kitos veiklos rezultatai (EUR)

	2022 m.	2021 m.
Kitos veiklos pajamos	2.291.077	999.314
Materialinių vertybių, paslaugų pardavimo ir kitos pajamos	524.914	631.150
ATL pardavimo pajamos	1.320.960	-
Patalpų, įrenginių nuomos pajamos	362.765	302.443
Kitos veiklos padalinių pajamos	82.438	65.721
Kitos veiklos sąnaudos	(658.953)	(336.391)
Materialinių vertybių, paslaugų pardavimo ir kitos sąnaudos	(604.572)	(287.111)
Kitos veiklos padalinių sąnaudos	(54.381)	(49.280)
Kitos veiklos rezultatas	1.632.124	662.923

31 pastaba. Investicijų į patronuojančiosios, patronuojamųjų ir asocijuotųjų įmonių akcijas pajamos (EUR)

	2022 m.	2021 m.
Gauti dividendai iš asocijuotųjų įmonių	586.494	212.500
Akcijų perleidimo pelnas (1)	-	92.225
IŠ VISO	586.494	304.725

- (1) 2021 metais Bendrovė pardavė UAB „Šilumos ūkio servisas“ akcijas.

32 pastaba. Prekių ir paslaugų mainai (EUR)

Prekių ir paslaugų pavadinimas	2022 m.	2021 m.
Nėra	-	-

33 pastaba. Kitos palūkanų ir panašios pajamos (EUR)

	2022 m.	2021 m.
Palūkanų pajamos	48.308	43.229

AKCINĖ BENDROVĖ "KLAIPĖDOS ENERGIJA"
ĮMONĖS KODAS 140249252, ADRESAS DANĖS G. 8, KLAIPĖDA
FINANSINĖS ATASKAITOS
UŽ 2022 M. GRUODŽIO 31 D. PASIBAIGUSIUS METUS

Baudų ir delspinigių pajamos	43.311	42.082
IŠ VISO	91.619	85.311

34 pastaba. Finansinio turto vertės sumažėjimas, palūkanų ir kitos panašios sąnaudos (EUR)

	2022 m.	2021 m.
Palūkanų sąnaudos	(206.600)	(136.313)
Kitos (bankų paslaugos už atsiskaitomųjų sąskaitų apratnavimą ir pan.)	(35.525)	(18.702)
IŠ VISO	(242.125)	(155.015)

35 pastaba. Sandoriai su susijusiomis šalimis (EUR)

Klaipėdos miesto savivaldybė valdo 75,45 proc. Bendrovės akcijų. Klaipėdos miesto savivaldybės adresas yra Liepų g. 11, Klaipėda. Bendrovė susijusiam asmeniui – Klaipėdos miesto savivaldybei priklausančioms įmonėms, įstaigoms, organizacijoms bei kitiems juridiniams ir fiziniams asmenims (toliau – Klaipėdos miesto savivaldybė), tiekia šilumos energiją bei suteikia kompensacijas už šildymą, karštą vandenį socialiai remtiniams asmenims.

Sandoriai per ataskaitinį laikotarpį su valstybės įmonėmis ir akcininku Klaipėdos miesto savivaldybe gali būti detalizuojami taip:

	2022 m.	2021 m.
Išrašyta sąskaitų valstybės (biudžetinėms) įmonėms už šilumos energiją tame tarpe Klaipėdos miesto savivaldybei	5.460.689	4.080.246
Suteiktos kompensacijos Klaipėdos miesto savivaldybės	3.445.382	2.516.092
	1.538.275	624.557

Atsiskaitymų su valstybės įmonėmis ir Klaipėdos miesto savivaldybe likučiai 2022 m. gruodžio 31 d. gali būti detalizuojami taip:

	2022 m.	2021 m.
Mokėtina suma valstybės biudžetui	391.186	391.578
tame tarpe Klaipėdos miesto savivaldybei	-	-
Gautina suma už šilumos energiją iš valstybės įmonių	834.870	752.449
tame tarpe iš Klaipėdos miesto savivaldybės	767.049	602.886
Gautina kompensacijų suma iš Klaipėdos miesto savivaldybės	351.142	159.179

2022 m. Bendrovė iš susijusio asmens UAB „Gren Klaipėda“ pirkė šilumos energiją. UAB „Gren Klaipėda“ yra susijusi šalis, nes Bendrovė turi 5 proc. šios įmonės akcijų bei abi įmonės yra susijusios per Bendrovės akcininką. Sandoriai su UAB „Gren Klaipėda“ gali būti detalizuojami taip:

	2022 m.	2021 m.
Šilumos energijos pirkimai	15.823.234	9.157.623
Pardavimai	58.411	58.313

Atsiskaitymų su UAB „Gren Klaipėda“ likučiai 2022 m. gruodžio 31 d. gali būti detalizuojami taip:

	2022 m.	2021 m.
Mokėtina suma	3.163.772	1.965.972
Gautina suma	18.348	64.198

36 pastaba. Pelno mokesčiai (EUR)

	2022 m.	2021 m.
Pelno mokesčio sąnaudos	56.305	12.326
Laikotarpio pelno mokesčio sąnaudos	-	-
Atidėtojo mokesčio pokytis	(37.445)	(25.174)
Pelno mokesčiai nuo gautų dividendų	93.750	37.500
Atidėtojo mokesčio turtas	378.805	439.122
Atostogų rezervas (SODRA), atidėjimas sąvartyno uždarymui	1.777	1.852

AKCINĖ BENDROVĖ "KLAIPĖDOS ENERGIJA"
 ĮMONĖS KODAS 140249252, ADRESAS DANĖS G. 8, KLAIPĖDA
 FINANSINĖS ATASKAITOS
 UŽ 2022 M. GRUODŽIO 31 D. PASIBAIGUSIUS METUS

Abejotinų gautinų sumų vertės sumažėjimas	209.567	216.648
Investicijų lengvatos dalis, perkelta į 2023 metus	167.461	220.622
Atidėtojo mokesčio įsipareigojimas (-)	(209.988)	(232.860)
Ilgalaikio turto finansinės ir mokestinės vertės skirtumas (1)	(209.988)	(232.860)
Atidėtasis mokestis turtas (įsipareigojimas)	168.817	206.262
Atidėtojo mokesčio pokytis per metus	(37.445)	(25.174)

(1) Skirtumas tarp ilgalaikio turto vertės finansinėse ataskaitose ir jo mokestinės bazės yra susijęs su investicijų lengvatos taikymu.

37 pastaba. Reikšmingi poataskaitiniai įvykiai

Dėl susidariusios geopolitinės situacijos pabrangus kurui, vartojimo prekėms ir paslaugoms, prognozuojama, kad sumažės Klaipėdos miesto ir Klaipėdos rajono gyventojų, verslo klientų, kuriems Bendrovė tiekia šilumos energiją, pajamų lygis bei vartotojų mokumas. Dėl šios priežasties ateityje Bendrovė gali susidurti su apyvartinių lėšų trūkumu.

Rusijos invazijos į Ukrainą laikotarpiu yra galima didesnė kibernetinių išpuolių tikimybė, ir tai nepriklauso nuo ūkio šakos, kurioje dirbame, nes padidėjęs aktyvumas jaučiamas globaliniame kontekste. Bendrovė savo ruožtu yra padidinusi budrumą, sugriežtinusi kibernetinio daugumo taisykles, planuoja darbuotojų kibernetinio saugumo mokymus.

Šių finansinių ataskaitų sudarymo dieną Bendrovė ir toliau vykdo savo sutartinius įsipareigojimus, imasi visų reikiamų priemonių veiklos saugumui ir tęstinumui užtikrinti.

Laikinais einantis generalinio direktoriaus
pareigas

(įmonės vadovo pareigų pavadinimas)


(parašas)

Kęstutis Jonkus

(vardas ir pavardė)

Vyriausioji buhalterė

(apskaitą tvarkančio asmens pareigų
pavadinimas)


(parašas)

Daiva Straupienė

(vardas ir pavardė)