

Akcinė bendrovė "KLAIPĖDOS ENERGIJA"

Klaipėda, Lietuva

Nepriklausomo auditoriaus išvada dėl

2019 m. gruodžio 31 d.

metinių finansinių ataskaitų rinkinio

AKCINĖ BENDROVĖ "KLAIPĖDOS ENERGIJA"
ĮMONĖS KODAS 140249252, ADRESAS DANĖS G. 8, KLAIPĖDA

TURINYS

	PUSLAPIS
NEPRIKLAUSOMO AUDITORIAUS IŠVADA	3
METINIS PRANEŠIMAS	9
FINANSINĖS ATASKAITOS:	
BALANSAS	20
PELNO (NUOSTOLIŲ) ATASKAITA	22
NUOSAVO KAPITALO POKYČIŲ ATASKAITA	23
PINIGŲ SRAUTŲ ATASKAITA	25
AIŠKINAMASIS RAŠTAS	27

NEPRIKLAUSOMO AUDITORIAUS IŠVADA

AB „Klaipėdos energija“ akcininkams

Išvada dėl finansinių ataskaitų audito

Nuomonė

Mes atlikome AB „Klaipėdos energija“ (toliau - „Bendrovė“) finansinių ataskaitų, kurias sudaro 2019 m. gruodžio 31 d. balansas, tuomet pasibaigusiu metų pelno (nuostolių), pinigų srautų ir nuosavo kapitalo pokyčių ataskaitos, aiškinamasis raštas, įskaitant reikšmingų apskaitos metodų santrauką, auditą.

Mūsų nuomone, pridėtos finansinės ataskaitos visais reikšmingais atžvilgiais teisingai pateikia Bendrovės 2019 m. gruodžio 31 d. finansinę padėtį bei tuomet pasibaigusiu metų jos finansinius veiklos rezultatus ir pinigų srautus pagal Verslo apskaitos standartus.

Pagrindas nuomonei pareikšti

Auditą atlikome pagal tarptautinius audito standartus (toliau - TAS). Mūsų atsakomybė pagal šiuos standartus išsamiai apibūdinta šios išvados skyriuje „Auditoriaus atsakomybė už finansinių ataskaitų auditą“. Mes esame nepriklausomi nuo Bendrovės pagal Tarptautinių buhalterijų etikos standartų valdybos išleistą Buhalterijų profesionalų etikos kodeksą (toliau - TBESV kodeksas) ir Lietuvos Respublikos finansinių ataskaitų audito įstatymo reikalavimus, susijusius su auditu Lietuvos Respublikoje. Mes taip pat laikomės kitų etikos reikalavimų, susijusių su Lietuvos Respublikos finansinių ataskaitų audito įstatymu ir TBESV kodeksu. Mes tikime, kad mūsų surinkti audito įrodymai yra pakankami ir tinkami mūsų nuomonei pagrįsti.

Dalyko pabrėžimas - veiklos rezultatų pokyčiai

Nesąlygodami savo nuomonės, norėtume atkreipti Jūsų dėmesį į finansinių ataskaitų aiškinamojo rašto 30-ąją pastabą, kurioje atskleista, kad 2019 m. Bendrovė iš apyvartinių taršos leidimų pardavimo generavo 2 333 tūkst. Eur pajamų, kai Bendrovės grynasis pelnas 2019 m. sudarė 1 444 tūkst. Eur. 2018 m. Bendrovė iš apyvartinių taršos leidimų pardavimo gavo 1 331 tūkst. Eur pajamų, o Bendrovės grynasis pelnas 2018 m. sudarė 3 055 tūkst. Eur. Finansinių ataskaitų aiškinamojo rašto 24 pastaboje taip pat įvardinti Bendrovės nebalansinės sąskaitose užregistruoti įsipareigojimai grąžinti tam tikras sumas Bendrovės paslaugų vartotojams per šilumos tarifų sumažinimą Valstybinei kainų ir energetikos kontrolės komisijai nustačius Bendrovei bazinę šilumos kainą. Dėl sumažintos bazinės šilumos kainos Bendrovės taikomi šiluminės energijos pardavimo tarifai būsima laikotarpiu, tikėtina, išliks mažesni nei 2018 m. ir ankstesniais laikotarpiais, kas ir būsima laikotarpiu gali turėti įtakos Bendrovės veiklos rezultatams.

Dalyko pabrėžimas - poataskaitiniai įvykiai

Nesąlygodami savo nuomonės, norėtume atkreipti Jūsų dėmesį į finansinių ataskaitų aiškinamojo rašto 37-ąją pastabą, kurioje atskleista informacija apie galimą COVID-19 viruso plitimo įtaką Bendrovei.

NEPRIKLAUSOMO AUDITORIAUS IŠVADA (tęsinys)

Pagrindiniai audito dalykai

Pagrindiniai audito dalykai - tai dalykai, kurie, mūsų profesiniu sprendimu, buvo svarbiausi atliekant einamojo laikotarpio finansinių ataskaitų auditą. Šie dalykai buvo nagrinėjami atsižvelgiant į finansinių ataskaitų kaip visumos auditą ir mūsų nuomonę, pareikštą dėl šių finansinių ataskaitų, todėl atskiros nuomonės apie šiuos dalykus nepateikiame. Kiekvienas audito dalykas ir mūsų atsakas į jį yra aprašytas toliau.

Pagrindiniai audito dalykai

Kaip audito metu nagrinėjome pagrindinį audito dalyką

Pajamų pripažinimas

Bendrovės pajamos 2019 m. buvo lygios 34 mln. EUR, kurių didesnę dalis susijusi su reguliuojamų paslaugų (šiluminės energijos gamybos ir perdavimo) teikimu.

Bendrovė pripažįsta pajamas už suteiktas reguliuojamas paslaugas remdamasi Valstybinės energetikos reguliavimo tarybos patvirtintais tarifais ir skaitiklių parodymais kiekvieno ataskaitinio laikotarpio pabaigoje, todėl pajamų pripažinimo procesas apima vadovybės sprendimus tik ribota apimtimi. Tačiau, kadangi dėl pajamų dydžio ir pajamų pripažinimui taikytoms audito procedūroms prireikė reikšmingų laiko sąnaudų ir išteklių, šią sritį pasirinkome kaip pagrindinį audito dalyką.

Peržiūrėjome pajamų pripažinimo apskaitos principus, taikomus visiems reikšmingiems pajamų srautams, ir patikrinome, ar jie atitinka Verslo apskaitos standartus. Įvertinome pajamų pripažinimo principų taikymo nuoseklumą peržiūrėję apskaitos principus, taikomus skirtingiems Bendrovės pajamų šaltiniams.

Atrankos būdu atlikome testą vertindami su pajamų pripažinimu susijusių pagrindinių kontrolės procedūrų sistemą ir veiksmingumą, pagrindinį dėmesį skirdami automatizuotoms ir rankiniu būdu vykdomoms kontrolės procedūroms, kurios taikomos sistemoje patvirtintiems tarifams išrašant pardavimo sąskaitas ir pardavimo sąskaitų klientams generavimui remiantis perduotos šiluminės energijos kiekiu ir patvirtintais tarifais.

Atrinkome per metus įvykdytus pardavimo sandorius ir metų pabaigoje neapmokėtus gautinų sumų likučius ir gavome sandorių su Bendrovės klientais bei šių sandorių likučių patvirtinimus.

Atrinkome po metų pabaigos išrašytas kreditines sąskaitas-faktūras ir patikrinome, ar pajamos buvo pripažintos tinkamu laikotarpiu, taip pat patikrinome finansinį laikotarpį, su kuriuo jos buvo susijusios.

Mūsų darbas taip pat apėmė rankiniu būdu pildomiems įrašams taikytus testus atrankos būdu, kurių metu nenustatėme jokių sumų, kurios negalėjo būti pagrįstos.

NEPRIKLAUSOMO AUDITORIAUS IŠVADA (tęsinys)

Pagrindiniai audito dalykai (tęsinys)

Ilgalaikio materialiojo turto vertinimas

Šiai sričiai skyrėme pagrindinį dėmesį dėl Bendrovės balanse apskaityto ilgalaikio materialiojo turto likučio reikšmingumo (kuris 2019 m. gruodžio 31 d. buvo lygus 63 mln. EUR) ir dėl to, kad vadovybei vertinant, ar ilgalaikio materialiojo turto apskaitinė vertė reikšmingai nesiskiria nuo tos, kuri būtų nustatyta remiantis turto tikrąja verte ataskaitinio laikotarpio pabaigoje, reikia priimti svarbius sprendimus ir atlikti vertinimus.

Vadovybė taikė pajamų metodą remdamasi diskontuotais pinigų srautais ir nustatė, kad ilgalaikio materialiojo turto tikroji vertė 2019 m. gruodžio 31 d. nesiskyrė nuo šio turto apskaitinės vertės.

Išsiaiškinome, supratome ir įvertinome vadovybės taikomus principus, procesus, metodus ir prielaidas, taikomus nustatant ilgalaikio materialiojo turto tikrąją vertę.

Išnagrinėjome vadovybės informaciją apie šilumos teisinio reguliavimo aplinkoje per 2019 m. įvykusius pokyčius, atsižvelgdami į vėliausius Valstybinės energetikos reguliavimo tarybos priimtus nutarimus.

Peržiūrėjome šiuos reikšmingus duomenis: numatomi pinigų srautai 2020-2026 m.; diskontuota veiklos tęstinumo vertė po 2026 m.; diskonto norma. Mes aptarėme šiuo duomenis su vadovybe ir sutikrinome juos su vidiniais ir išoriniais duomenimis.

Mes patikrinome, ar vertinimo modelis yra matematiškai tikslus, ar gauti rezultatai tiksliai palyginti su turto apskaitinėmis vertėmis.

Taip pat įvertinome ilgalaikio materialiojo turto vertinimo rezultatų jautrumą pasirinktų prielaidų pasikeitimams.

Prekybos gautinų sumų apskaitinė vertė

Mes skyrėme daug dėmesio šiai sričiai dėl prekybos gautinų sumų likučių reikšmingumo ir susijusių vertės sumažėjimo nuostolių įvertinimų subjektyvaus pobūdžio. 2019 m. gruodžio 31 d. prekybos gautinų sumų apskaitinė vertė Bendrovė finansinėse ataskaitose sudaro 7 070 tūkst. EUR. Atidėjiniai pirkėjų skolų vertės sumažėjimui 2019 m. gruodžio 31 d. Bendrovės finansinėse ataskaitose sudarė 1 927 tūkst. EUR.

Bendrovė pripažįsta atidėjinius vertės sumažėjimo nuostoliams, kurie atspindi jų patirtų nuostolių, susijusių su prekybos gautinomis sumomis, įvertinimą. Apskaičiavimai priklauso nuo neapibrėžtumo prognozuojant iš klientų susigrąžintos sumos dydį ir jos sumokėjimo laiką.

Mes įvertinome kontroles, skirtas vertės sumažėjimo atidėjiniams apskaičiuoti.

Atlikome vertės sumažėjimo modelio atitikimo apskaitos standartų reikalavimams įvertinimą.

Įvertinome vertės sumažėjimo modelyje taiktų pagrindinių prielaidų tinkamumą, palyginant jas su Bendrovės istoriniais duomenimis bei atsižvelgiant į gautus pinigus ir nuostolius, apskaitytus po atskaitomybės datos.

Apsvarstėme informacijos dėl atidėjinių, suformuotų prekybos gautinų sumų vertės sumažėjimo nuostoliams, atskleidimo tinkamumą.

NEPRIKLAUSOMO AUDITORIAUS IŠVADA (tęsinys)

Kita informacija

Kitą informaciją sudaro informacija, pateikta Bendrovės metiniame pranešime, tačiau ji neapima finansinių ataskaitų ir mūsų auditoriaus išvados apie jas. Vadovybė yra atsakinga už kitos informacijos pateikimą.

Mūsų nuomonė apie finansines ataskaitas neapima kitos informacijos ir mes nepateikiame jokios formos užtikrinimo išvados apie ją, išskyrus kaip nurodyta toliau.

Atliekant finansinių ataskaitų auditą, mūsų atsakomybė yra perskaityti kitą informaciją ir apsvarstyti, ar yra reikšmingų neatitikimų informacijai, pateiktai finansinėse ataskaitose, arba mūsų žinioms, pagrįstoms atliktu auditu, ir ar ji yra kitaip reikšmingai iškraipyta. Jeigu remdamiesi atliktu darbu pastebime reikšmingą kitos informacijos iškraipymą, mes turime atskleisti šį faktą. Mes neturime su tuo susijusių pastebėjimų.

Mes taip pat privalome įvertinti, ar Bendrovės metiniame pranešime pateikta finansinė informacija atitinka tų pačių finansinių metų finansines ataskaitas bei ar metinis pranešimas buvo parengtas laikantis taikomų teisinių reikalavimų. Mūsų nuomone, pagrįsta finansinių ataskaitų audito metu atliktu darbu, visais reikšmingais atžvilgiais:

- Bendrovės metiniame pranešime pateikti finansiniai duomenys atitinka tų pačių finansinių metų finansinių ataskaitų duomenis; ir
- Bendrovės metinis pranešimas buvo parengtas laikantis Lietuvos Respublikos įmonių finansinės atskaitomybės įstatymo reikalavimų.

Vadovybės ir už valdymą atsakingų asmenų atsakomybė už finansines ataskaitas

Vadovybė yra atsakinga už šių finansinių ataskaitų parengimą ir teisingą pateikimą pagal Verslo apskaitos standartus, ir tokią vidaus kontrolę, kokia, vadovybės nuomone, yra būtina finansinėms ataskaitoms parengti be reikšmingų iškraipymų dėl apgaulės ar klaidos.

Rengdama finansines ataskaitas vadovybė privalo įvertinti Bendrovės gebėjimą tęsti veiklą ir atskleisti (jei būtina) dalykus, susijusius su veiklos tęstinumu ir veiklos tęstinumo apskaitos principo taikymu, išskyrus tuos atvejus, kai vadovybė ketina likviduoti įmonę ar nutraukti veiklą arba neturi kitų realių alternatyvų, tik taip pasielgti.

Už valdymą atsakingi asmenys privalo prižiūrėti Bendrovės finansinių ataskaitų rengimo procesą.

NEPRIKLAUSOMO AUDITORIAUS IŠVADA (tęsinys)

Auditoriaus atsakomybė už finansinių ataskaitų auditą

Mūsų tikslas yra gauti pakankamą užtikrinimą dėl to, ar finansinės ataskaitos kaip visuma nėra reikšmingai iškreiptos dėl apgaulės ar klaidos, ir išleisti auditoriaus išvadą, kurioje pateikiama mūsų nuomonė. Pakankamas užtikrinimas - tai aukšto lygio užtikrinimas, o ne garantija, kad reikšmingą iškreipimą, jeigu jis yra, visada galima nustatyti per auditą, kuris atliekamas pagal TAS. Iškreipimai, kurie gali atsirasti dėl apgaulės ar klaidos, laikomi reikšmingais, jeigu galima pagrįstai numatyti, kad atskirai ar kartu jie gali turėti didelės įtakos vartotojų ekonominiams sprendimams, priimamiems remiantis finansinėmis ataskaitomis.

Atlikdami auditą pagal TAS, viso audito metu priėmėme profesinius sprendimus ir laikėmės profesinio skepticizmo principo. Mes taip pat:

- Nustatėme ir įvertinome finansinių ataskaitų reikšmingo iškreipimo dėl apgaulės arba klaidų riziką, suplanavome ir atlikome procedūras kaip atsaką į tokią riziką ir surinkome pakankamų tinkamų audito įrodymų mūsų nuomonei pagrįsti. Reikšmingo iškreipimo dėl apgaulės neaptikimo rizika yra didesnė nei reikšmingo iškreipimo dėl klaidų neaptikimo rizika, nes apgaule gali būti sukčiavimas, klastojimas, tyčinis praleidimas, klaidingas aiškinimas arba vidaus kontrolių nepaisymas.
- Supratome su auditu susijusias vidaus kontroles, kad galėtume suplanuoti konkrečiomis aplinkybėmis tinkamas audito procedūras, o ne tam, kad galėtume pareikšti nuomonę apie Bendrovės vidaus kontrolės veiksmingumą.
- Įvertinome taikomų apskaitos metodų tinkamumą ir vadovybės atliktų apskaitinių vertinimų bei su jais susijusių atskleidimų pagrįstumą.
- Padarėme išvadą dėl taikomo veiklos tęstinumo apskaitos principo tinkamumo ir dėl to, ar, remiantis surinktais įrodymais, egzistuoja su įvykiais ar sąlygomis susijęs reikšmingas neapibrėžtumas, dėl kurio gali kilti reikšmingų abejonių dėl Bendrovės gebėjimo tęsti veiklą. Jeigu padarome išvadą, kad toks reikšmingas neapibrėžtumas egzistuoja, auditoriaus išvadoje privalome atkreipti dėmesį į susijusius atskleidimus finansinėse ataskaitose arba, jeigu tokių atskleidimų nepakanka, turime modifikuoti savo nuomonę. Mūsų išvados pagrįstos audito įrodymais, kuriuos surenkame iki auditoriaus išvados datos. Tačiau, būsimi įvykiai ar sąlygos gali lemti, kad Bendrovė negalės toliau tęsti savo veiklos.
- Įvertinome bendrą finansinių ataskaitų pateikimą, struktūrą ir turinį, įskaitant atskleidimus, ir tai, ar finansinėse ataskaitose pateikti pagrindžiantys sandoriai ir įvykiai taip, kad atitiktų teisingo pateikimo koncepciją.

Mes, be visų kitų dalykų, privalome informuoti už valdymą atsakingus asmenis apie audito apimtį ir atlikimo laiką bei reikšmingus audito pastebėjimus, įskaitant svarbius vidaus kontrolės trūkumus, kuriuos nustatome audito metu.

NEPRIKLAUSOMO AUDITORIAUS IŠVADA (tęsinys)

Auditoriaus atsakomybė už finansinių ataskaitų auditą (tęsinys)

Taip pat pateikėme už valdymą atsakingiems asmenims patvirtinimą kad laikėmės atitinkamų etikos reikalavimų dėl nepriklausomumo, ir juos informavome apie visus santykius ir kitus dalykus, kurie, galėtų būti pagrįstai vertinami, kaip turintys įtakos mūsų nepriklausomumui ir, jei reikia, apie susijusias apsaugos priemones.

Iš dalykų, apie kuriuos informavome už valdymą atsakingus asmenis, išskiriame tuos dalykus, kurie buvo svarbiausi atliekant einamojo laikotarpio finansinių ataskaitų auditą ir kurie laikomi pagrindiniais audito dalykais. Tokius dalykus apibūdiname auditoriaus išvadoje, jeigu pagal įstatymą arba teisės aktą nedraudžiama viešai atskleisti tokio dalyko arba, jeigu, labai retomis aplinkybėmis, nustatome, kad dalykas neturėtų būti pateikiamas mūsų išvadoje, nes galima pagrįstai tikėtis, jog neigiamos tokios pateikimo pasekmės persvers visuomenės gaunamą naudą.

Išvada dėl kitų teisinių ir priežiūros reikalavimų

Bendrovės visuotinio akcininkų susirinkimo sprendimu 2017 m. lapkričio 9 d. BDO auditas ir apskaita, UAB buvo pirmą kartą paskirta atlikti Bendrovės finansinių ataskaitų auditą. Mūsų paskyrimas atlikti Bendrovės finansinių ataskaitų auditą visuotinio akcininkų susirinkimo sprendimu atnaujinamas kiekvienais metais ir bendras nepertraukiamas paskyrimo laikotarpis yra treji metai.

Patvirtiname, kad skyriuje „Nuomonė“ pareikšta mūsų nuomonė atitinka finansinių ataskaitų audito ataskaitą, kurią kartu su šia auditoriaus išvada pateikėme Bendrovei ir už jos valdymą atsakingiems asmenims.

Patvirtiname, kad mūsų žiniomis ir įsitikinimu, Bendrovei suteiktos paslaugos atitinka taikomų įstatymų ir teisės aktų reikalavimus bei neapima Europos Parlamento ir Tarybos reglamento (ES) Nr. 537/2014 5 straipsnio 1 dalyje nurodytų ne audito paslaugų.

Per audito vykdymo laikotarpį nesuteikėme kitų nei finansinių ataskaitų audito paslaugų.

Pagal Lietuvos Respublikos Finansinių ataskaitų audito įstatymo 69 straipsnio nuostatas Bendrovėje turi būti sudaromas audito komitetas. Šios auditoriaus išvados pateikimo datai Bendrovė nebuvo sudariusi audito komiteto.

Audito, kurį atlikus išleidžiama ši nepriklausomo auditoriaus išvada, užduoties partnerė yra Virginija Sirevičienė.

BDO auditas ir apskaita, UAB
Audito įmonės pažymėjimo Nr.001496

Virginija Sirevičienė
Auditorė
Auditoriaus pažymėjimo Nr.000250

Vilnius, Lietuvos Respublika
2020 m. kovo 25 d.



METINIS PRANEŠIMAS

1. Bendroji dalis

Metinis pranešimas parengtas už 2019 finansinius metus.

Bendrovės pavadinimas : akcinė bendrovė „Klaipėdos energija“
Teisinė – organizacinė forma : akcinė bendrovė
Įregistravimo data ir vieta: 1991 m. balandžio 10 d., LR juridinių asmenų registras
Įmonės kodas : 140249252
Juridinių asmenų registro tvarkytojas: VĮ Registrų centras
Būstinės adresas: Danės g.8, LT-92109 Klaipėda, Lietuva
Telefonas: (8 46) 410850
Faksas : (8 46) 410870
Elektroninio pašto adresas: klenergija@klenergija.lt
Interneto tinklapis: www.klenergija.lt

Pagrindinė Bendrovės veiklos sritis yra šilumos energijos termofikaciniu vandeniu ir garu gamyba, paskirstymas ir pardavimas vartotojams, šilumos tiekimas ir pardavimas bei paslaugos įmonėms prižiūrint jų pastatų vidaus sistemas.

Bendrovė taip pat superka nepriklausomų šilumos gamintojų gaminamą šilumą, ją paskirsto ir parduoda vartotojams.

Bendrovės įstatinis kapitalas 2019m. pradžiai ir pabaigai sudarė 30.200.423,10 eurų.

Akcinis kapitalas metų pabaigai pasiskirstė tarp akcininkų sekandčiai:

1. Klaipėdos miesto savivaldybė – 75,45%.
2. UAB „Fortum Heat Lietuva“ – 19,47%.
3. Kiti akcininkai – 5,08%.

2018 m. liepos 24 d. Bendrovė su AB Šiaulių bankas sudarė emitento vertybinių popierių apskaitos tvarkymo sutartį, kuri yra neterminuota.

Bendrovė 2019 m. gruodžio 31 d. savų akcijų, filialų ir atstovybių neturėjo.

2. Svarbūs ataskaitinio laikotarpio įvykiai

2019 m. balandžio 29 d. įvyko bendrovės eilinis visuotinis akcininkų susirinkimas, kuriame akcininkai patvirtino bendrovės 2018 metų audituotą finansinių ataskaitų rinkinį: balansą 2018 m. gruodžio 31 d., pelno (nuostolių) ataskaitą, piniginių srautų, nuosavo kapitalo pokyčio ataskaitą, aiškinamąjį raštą, pritarė bendrovės 2018 m. metiniam pranešimui, nutarė, kad bendrovės finansinė atskaitomybė tvarkoma, finansinės atskaitomybės dokumentai rengiami laikantis galiojančių įstatymų ir kitų norminių aktų reikalavimų ir paskirstė 2018 metais uždirbtą pelną.

2019 m. rugpjūčio 21d. bendrovės neeilinis visuotinis akcininkų susirinkimas, 4 metams išrinko naują stebėtojų tarybą.

3. Bendrovės valdymas

Bendrovė savo veikloje vadovaujasi LR akcinių bendrovių įstatymu, Bendrovės įstatais, kitais LR teisės aktais.

Bendrovės valdymo organai sudaro:

Visuotinis akcininkų susirinkimas;

Stebėtojų taryba;

Valdyba;

Bendrovės vadovas.

Bendrovės įstatuose numatyta, kad Stebėtojų taryba yra kolegialus bendrovės veiklos priežiūrą atliekantis organas. Stebėtojų taryba 4 metams iš 7 narių renka visuotinis akcininkų susirinkimas. Stebėtojų tarybai vadovauja jos pirmininkas, kurį renka stebėtojų taryba iš savo narių. Nauja stebėtojų taryba išrinkta 2019 m. rugpjūčio 21 d.

2019 m. gruodžio 31 d. stebėtojų taryba sudarė:

Stebėtojų tarybos pirmininkė:

Indrė Butenienė.

Pagrindinė darbovietė: Klaipėdos miesto savivaldybės administracija, įmonės kodas 188710823, Liepų g. 17, Klaipėda, Strateginio planavimo skyriaus vedėja.

Valdybos narys kitoje įmonėje:

Asociacija „Klaipėdos žuvininkystės vietos veiklos grupė“, įmonės kodas 301806780, Birutės g. 22-311, Klaipėda.

Stebėtojų tarybos nariai:

Vitalijus Žuta.

Pagrindinė darbovietė: UAB „Fortum Heat Lietuva“ įmonės kodas 111679436, Jasinskio g. 16 B, Vilnius, Generalinis direktorius.

Kitos einamos pareigos: Valdybos pirmininkas Vitalijus Žuta įmonėse:

UAB „Fortum Heat Lietuva“ (J. Jasinskio g. 16B, LT-03163, Vilnius, įmonės kodas 111679436);

UAB „Fortum Klaipėda“, (Kretainio g. 3, Klaipėda, įmonės kodas 301276531);

UAB „Fortum Švenčionių energija“ (Vilniaus g. 16A, LT-18123 Švenčionys įmonės kodas 178860251).

UAB „Fortum Joniškio energija“ (Bažnyčios g. 4, LT-84139 Joniškis, įmonės kodas 157687636).

Valdybos narys kitoje įmonėje:

UAB „Kauno kogeneracinė jėgainė“ (Žvejų g. 14, LT-09310 Vilnius, įmonės kodas 157687636).

Daiva Berankienė.

Pagrindinė darbovietė: UAB „Geo ambra“, įmonės kodas 302715262, Medžiotojų g. 6, Klaipėda, Pareigos - fosilijų specialistė.

Kitos einamos pareigos:

MB „Ecotilia“ įmonės kodas 304114680, Medžiotojų g. 6, Klaipėda, Direktorė.

Klaipėdos miesto savivaldybės taryba, įmonės kodas 188710823, Liepų g. 17 Klaipėda, tarybos narys.

Andrius Saveikis.

Pagrindinė darbovietė: UAB „Trello“ įmonės kodas 300080031, Savanorių per. 187 A, Vilnius.

Organizacijų valdymo sprendimai MB, įmonės kodas 303107590, Taikos pr. 3-83, Klaipėda, pareigos-vadovas.

Valdybos narys kitoje įmonėje:

UAB „Gatvių apšvietimas“, įmonės kodas 140031353, Rūtų g. 6, Klaipėda.

Justas Jankauskas.

Advokatų profesinė bendrija „Jankauskas ir partneriai“, įmonės kodas 302630495, Kęstučio g. 91, Kaunas. Pareigos - Advokatas/partneris.

Rimas Rusinas.

Pagrindinė darbovietė: AB „Klaipėdos nafta“, įmonės kodas 110648893, Burių g. 19, Klaipėda, Pareigos - Klaipėdos SGGT tarnyba, Eksploatacijos vadovas.

Diana Grigalionienė.

Pagrindinė darbovietė: UAB „Fortum Heat Lietuva“ (J. Jasinskio g. 16B, LT-03163, Vilnius, įmonės kodas 111679436).

Pareigos- verslo finansų koordinatė.

Valdybos narys kitoje įmonėje:

UAB „Fortum Heat Lietuva“ (J. Jasinskio g. 16B, LT-03163, Vilnius, įmonės kodas 111679436)

UAB „Fortum Klaipėda“, (Kretainio g. 3, Klaipėda, įmonės kodas 301276531).

Bendrovės įstatuose numatyta, kad Valdyba yra kolegialus valdymo organas, kurį sudaro 3 nariai. Valdybos narius 4 metams renka Stebėtojų taryba. Valdyba iš savo narių renka valdybos pirmininką. Valdyba išrinkta 2019 m. balandžio 17 d.

2019 m. gruodžio 31 d. valdyba sudarė:

Valdybos pirmininkas:

Edvardas Simokaitis.

Pagrindinė darbovietė: Klaipėdos m. savivaldybė, įm. kodas 188710823, Liepų g. 17 Klaipėda, Turto skyriaus vedėjas.

Valdybos narys kitoje įmonėje:

VšĮ „Klaipėdos keleivinis transportas“ (S. Daukanto g. 15, Klaipėda, įmonės kodas 142133780)

VĮ „Klaipėdos valstybinio jūrų uosto direkcija“ (J. Janonio g. 24, Klaipėda, įmonės kodas 240329870).

Stebėtojų tarybos narys kitoje įmonėje:

AB „Klaipėdos vanduo“ (Ryšininų g. 11, Klaipėda, įmonės kodas 140089260).

Valdybos nariai:

Rimantas Tenenė.

Pagrindinė darbovietė: UAB „Fortum Heat Lietuva“ (J. Jasinskio g. 16B, LT-03163, Vilnius, įmonės kodas 111679436), logistikos vadovas.

Valdybos narys kitoje įmonėje:

UAB „Fortum Švenčionių energija“ (Vilniaus g. 16A, LT-18123 Švenčionys įmonės kodas 178860251).

Kęstutis Jonkus.

Pagrindinė darbovietė: AB „Klaipėdos energija“ įmonės kodas 140249252, Danės g. 8 Klaipėda, finansų direktorius.

Stebėtojų tarybos narys kitoje įmonėje:

UAB „Kretingos šilumos tinklai“ įm. kodas 164294882, Žalioji g. 3 Kretinga.

Bendrovės vadovas:

Antanas Katinas.

Pagrindinė darbovietė: AB „Klaipėdos energija“ įmonės kodas 140249252, Danės g. 8 Klaipėda, generalinis direktorius.

Valdybos pirmininkas kitoje įmonėje:

UAB „Šilumos ūkio servisas“ įmonės kodas 124091041, Savanorių per. 159A, Vilnius.

Stebėtojų tarybos narys įmonėje:

UAB „Kretingos šilumos tinklai“ įm. kodas 164294882, Žalioji g. 3 Kretinga.

4. Gamybos struktūra ir jos rezultatai

AB „Klaipėdos energija“ 2019 m. pabaigai centralizuotai tiekė šilumos energiją Klaipėdos miestui ir Klaipėdos rajono Gargždų miestui. Šiluma buvo tiekama iš 1 elektrinės, 2 rajoninių, 4 kvartalinų ir 16 vietinių katilinių.

Bendra disponuojama Bendrovės šilumos energijos gamybos galia yra 707,5 MW. Bendrovė 2019 m. gruodžio 31 d. eksploatuoja 6 garo katilus, 58 vandens šildymo katilus. 2019 metais maksimalus pasiektas bendrovės šilumos šaltinių galingumo išnaudojimas buvo 175,5 MW, t.sk. Klaipėdos elektrinės 52,3 MW.

2019 m. bendrovė į šilumos tinklus patiekė 824,4 tūkst. MWh šilumos energijos, 26,3 tūkst. MWh arba 3,1 proc. mažiau nei 2018 m. (2018 m. 850,7 tūkst. MWh). Šilumos energijos patiekimas į tinklą 2019 m., lyginant su 2018 m., mažesnis dėl mažesnio šilumos pardavimo, kurį sąlygojo aukštesnė lauko oro temperatūra.

2019 m. 571 tūkst. MWh arba 69,3 proc. patiektos į tinklą šilumos energijos sudarė šiluma supirktą iš nepriklausomų šilumos gamintojų (toliau -NŠG), likęs šilumos kiekis –253,6 tūkst. MWh arba 30,7 proc. visos patiektos į tinklą šilumos energijos buvo pagamintas bendrovės šaltiniuose.

2019 m., kaip ir 2018 m., bendrovė pirkė šilumą iš šešių NŠG: UAB „Pramonės energija“, UAB „Home Group“, AB „Klaipėdos baldai“, UAB „Fortum Klaipėda“ bei UAB „Miesto energija“ bei UAB „Klaipėdos mediena“.

Ataskaitinio laikotarpio šilumos energijos supirkimas iš NŠG sudarė 571 tūkst. MWh ir buvo 43 tūkst. MWh arba 8,1 proc. didesnis nei 2018 m. (528 tūkst. MWh). Ženklią įtaką superkamos šilumos kiekiui turėjo didžiausias NŠG - UAB „Fortum Klaipėda“.

2019 m. iš UAB „Fortum Klaipėda“ buvo nupirktą 445 tūkst. MWh arba 77,9 proc. visos iš NŠG supirktos šilumos. Supirktos šilumos kiekis iš šio NŠG buvo 57,7 tūkst. MWh arba 15 proc. didesnis nei 2018 m.. 2018 m. superkamas šilumos kiekis iš UAB „Fortum Klaipėda“ sudarė 387,3 tūkst. MWh arba 73,5 proc. visos iš NŠG supirktos šilumos energijos kiekio. Iš UAB „Fortum Klaipėda“ superkamos šilumos energijos kiekio išaugimą sąlygojo laimėti Baltpool biržoje šilumos pardavimo aukcionai dėl pasiūlytų žemesnių nei kitų NŠG šilumos pardavimo kainų.

Visų likusių NŠG, išskyrus AB „Klaipėdos baldai“, kurios šilumos pardavimai 2019 m. išaugo 7,4 tūkst. MWh arba 49 proc., parduodamos šilumos kiekiai 2019 m. buvo mažesni nei 2018 m. . Antras iš visų NŠG pagal šilumos supirkimo apimtį 2019 m. buvo AB „Pramonės energija“. Iš šio NŠG 2019 m. buvo supirktą 67,7 tūkst. MWh šilumos energijos, kas sudaro 11,9 proc. visos 2019 m. supirktos šilumos. Dėl siūlomos aukštesnės šilumos kainos nei UAB „Fortum Klaipėda“ ir kitų NŠG, šio nepriklausomo šilumos gamintojo parduodamas šilumos kiekis, lyginant su 2018 m. parduodu šilumos kiekiu (79,8 tūkst. MWh), dėl konkurencijos sumažėjo 12,1 tūkst. MWh arba 15 proc. .

Visuose Bendrovės šilumos gamybos šaltiniuose 2019 m. buvo pagaminta 253,6 tūkst. MWh šilumos, t. y. 69,3 tūkst. MWh arba 21,5 proc. mažiau nei 2018 m. (323 tūkst. MWh). Šilumos gamybos sumažėjimą bendrovės gamybos šaltiniuose sąlygojo sumažėjęs šilumos poreikis ir išaugęs superkamos šilumos kiekis iš NŠG.

2019 m. 52 proc. viso pagaminto šilumos kiekio buvo pagaminta deginant biokurą. 2018 m. šiluma pagaminta deginant biokurą sudarė 33 proc. visos pagamintos šilumos. 2019 m. Klaipėdos mieste pastačius biokuro katilus su ekonomiškesniais Lypkių rajoninėje katilinėje ir Klaipėdos rajoninėje katilinėje šilumos pagamintos biokuro kiekis Klaipėdos mieste nuo 32,7 proc. 2018 m. išaugo iki 54,5 proc. visos gamybos. 2019 m. Gargždų mieste 2019 m. biokuru pagamintas kiekis sudarė 37,7 proc. (2018 m.-35 proc.) visos pagamintos šilumos energijos.

Perdavimo technologiniai nuostoliai tinkluose sudarė 108,5 tūkst. MWh arba 13,16 proc. ir, lyginant su 2018 m.

technologiniais nuostoliais 107,1 tūkst. MWh, faktiniai ataskaitinio laikotarpio nuostoliai didesni 1,3 tūkst. MWh arba 1,3 proc.

5. Šilumos pardavimai

2019 m. parduota šilumos (pagal išrašytas sąskaitas) 713,7 tūkst. MWh, t. y. 27 tūkst. MWh arba 3,6 proc. mažiau nei 2018 m. (740,7 tūkst. MWh). Šilumos pardavimo sumažėjimą lėmė 3,3° C aukštesnė šildymo sezono temperatūra, lyginant su 2018 m., ir septyniomis dienomis trumpesnis šildymo sezonas.

2019 m. 536,6 tūkst. MWh arba 75,2 proc. visos parduotos šilumos sudarė šilumos energija parduota gyventojams (2018 m. 557,8 tūkst. MWh arba 75,3 proc.). 2019 m. parduota gyventojams (pagal išrašytas sąskaitas) šilumos energijos 21,2 tūkst. MWh arba 3,8 proc. mažiau, nei 2018 m.

AB „Klaipėdos energija“ 2019 m. pradžiai eksploatavo viso 248,82 km. šilumos tinklų (termofikacinių, karšto vandens ir garo), iš jų 226,83 km. Klaipėdos mieste termofikacinio vandens, 1,98 km. Karšto vandens tinklų, 6,54 km. Garo tinklų, ir 13,47 km. termofikacinio vandens tinklų Gargžduose.

Skačiuotinas AB „Klaipėdos energija“ visų šilumos tinklų pralaidumas metų pabaigai sudarė 1 079 MW, o maksimalus pasiektas apkrovimas 266,5 MW.

Prie Bendrovės šilumos tiekimo sistemų 2019 m. pabaigai prijungtų vartotojų instaliuota galia sudarė 882 MW (2018 m. - 879 MW), per 2019 m. metus atsijungusių vartotojų galia sudaro 1,1520 MW, (2018 m. - 0,3396 MW) naujai prisijungusių vartotojų 2019 m. instaliuota galia sudaro 7,6339 MW (2018 m. - 8,5669 MW).

2019 m. klientų mokumas pagal išrašytas sąskaitas sudarė 103,9 % (2017 m. 97,5 %), įvertinus skolų grąžinimą. Vartotojų įsiskolinimas už šilumą (be 2019 m. gruodžio mėn. priskaitymo) 2019 m. gruodžio 31 d. sudarė 3 833 tūkst. eurų (2018 m. pabaigai 4 558 tūkst. eurų). Pasibaigus 2019 m. šildymo sezonui 2019 m. balandžio 30 d. visa skola už šilumą sudarė 4 912 tūkst. eurų (2018 m. balandžio 30 d. 5 497 tūkst. eurų). Daugiausiai skolingi gyventojai 2019 m. gruodžio 31 d. 3 413 tūkst. eurų (2018 m. gruodžio 31 d. 3 964 tūkst. eurų).

6. Aplinkosauga

Bendrovė, vykdydama savo veiklą, siekia taupiai naudoti gamtos išteklius, diegti mažiau taršius aplinkai technologinius sprendimus, vadovaujasi aplinkos apsaugą reglamentuojančiais teisės aktais ir taiko prevencines priemones, mažinančias neigiamą įtaką aplinkai.

AB "Klaipėdos energija", turėdama Aplinkos apsaugos vadybos sertifikatą ISO 14001 atidžiai seka teisės aktų reikalavimų vykdymą, valdo bei įsipareigoja mažinti daromą poveikį aplinkai, kurioje gyvena Klaipėdos miesto ir jo apylinkių bendruomenė.

Pagrindinės bendrovės išmetamų teršalų emisijos mažinimo priemonės: šilumos gamybos šaltinių modernizavimas, diegiant naujus ar tobulinant esamus technologinius įrenginius, šilumos perdavimo nuostolių mažinimas vamzdynuose, susidėvėjusias šilumos perdavimo trases pakeičiant šiuolaikiniais vamzdynais.

Bendrovė plečia biokuro naudojimą šilumos gamyboje. 2019 m. Lypkių rajoninėje katilinėje pastatytas ir pradėtas eksploatuoti 8 MW galios biokuro katilas su kondensaciniu ekonomaizeriu. Klaipėdos rajoninėje katilinėje pastatyti 2 po 8 MW galios biokuro katilai su kondensaciniais ekonomaizeriais. Nauji biokuro katilai leis plėsti biokuro ir mažinti gamtinių dujų naudojimą šilumos gamyboje.

Siekiant prisidėti prie klimato atšilimo proceso mažinimo bei sumažinti šilumos nuostolius Klaipėdos mieste, buvo vykdomos šilumos trasų rekonstrukcijos, kurių metu senos susidėvėjusios trastos pakeistos naujomis, su poliuretano izoliacija padengtais vamzdžiais. 2019 metais pakeista daugiau kaip 8000 metrų trasų.

Šios priemonės bei sumažėjusi gamyba prisidėjo prie to, kad 2019 metais išmestų teršalų kiekis buvo mažesnis nei ankstesniais metais. 2019 metais į aplinkos orą išmesta 399 tonos kenksmingų medžiagų, 2018 metais – 478 tonos. Mokesčiai už aplinkos taršą iš stacionarių taršos šaltinių per 2019 metus, lyginant su 2018 metais sumažėjo 54 % (nuo 16 141 Eurų iki 7 398 Eurų).

Reguliariai įmonės stacionarius taršos šaltinius, tiek išmetamų į aplinkos orą tiek išleidžiamų nuotekų į gamtinę aplinką, stebi valstybinė kontrolė. Svarbu pabrėžti, jog 2019 metais nebuvo viršytos leistinos normos, nustatytos taršos integruotos prevencijos ir kontrolės leidimuose.

AB „Klaipėdos energija“ GAS chemijos laboratorija, turinti išduotą Aplinkos apsaugos agentūros leidimą ir pagal suderintas monitoringo programas, atlieka stacionarių oro taršos ir išleidžiamų nuotekų monitoringą. Stebima, kad išmetami teršalai neviršytų leistinių normų, nustatytų taršos integruotos prevencijos ir kontrolės leidimuose.

Bendrovės ūkinėje veikloje visos susidaranti atliekos perduodamos atliekų tvarkytojams, turintiems atliekų tvarkymo licencijas. Įmonėje organizuojamas atliekų surinkimas, rūšiavimas ir perdavimas. Atliekos perduodamos įmonėms pagal jų veiklos sritį: popierius, plastikai, stiklas, įvairios elektronikos atliekos, metalai perduodami perdirbti, komunalinės atliekos, statybinės atliekos, pelenai ir kt. perduodamos regioniniam atliekų tvarkymo centrui arba kitam atliekų tvarkytojui, įvairios pavojingos atliekos perduodamos pavojingas atliekas tvarkančiai įmonei. Per 2019 metus

bendras tvarkytojams perduotų atliekų kiekis, neįvertinat biokuro pelenų, buvo 247 tonos. Atsakingo rūšiavimo dėka, lyginant su 2018 metais, šis kiekis sumažėjo 47 %.

7. Apyvartiniai taršos leidimai

Vadovaujantis Europos Komisijos 2013 m. rugsėjo 5 d. sprendimu Nr. 2013/448/ES "Dėl nacionalinių įgyvendinimo priemonių, susijusių su nemokamų šiltnamio efektą sukeliančių dujų apyvartinių taršos leidimų suteikimu pereinamuoju laikotarpiu laikantis Europos Parlamento ir Tarybos direktyvos 2003/87/EB 11 straipsnio 3 dalies" 2013 – 2020 metams Elektrinei, Klaipėdos ir Lypkių RK nemokamai buvo suteikta 820 872 apyvartinių taršos leidimų (toliau ATL). 2019 m. rugpjūčio 30 d. LR aplinkos ministerijos Aplinkos valdymo agentūra raštu Nr. (29-2-11)-APVA-1669 informavo, kad, vadovaujantis 2011 m. balandžio 27 d. Komisijos sprendimo Nr.2011/278/ES, kuriuo nustatomas suderinto nemokamo apyvartinių taršos leidimų suteikimo pagal Europos Parlamento ir Tarybos direktyvos 2003/87/EB 10a straipsnį pereinamojo laikotarpio Sąjungos taisyklės, 23 str. 2 dalies nuostata, pagal kurią esant stacionaraus įrenginio ženkliam veiklos lygio sumažėjimui nuo 50% iki 75% palyginti su pradiniu veiklos lygiu, nemokamų ATL kiekis yra atitinkamai perskaičiuojamas į mažesnę pusę, naujai patvirtino 2019 m. ir 2020 m. nemokamų apyvartinių taršos leidimų kiekius AB „Klaipėdos energija“ valdomiems stacionariems įrenginiams:

	2013 m.	2014 m.	2015 m.	2016 m.	2017 m.	2018 m.	2019 m.	2020 m.
Elektrinė	65996	59060	52321	45795	39474	33358	6860	5434
KRK	59049	51693	45787	40061	34510	29140	11972	9471
LRK	33024	29554	26177	22904	19730	16660	3422	2707
GŠTR K-2	81	0	0	0	0	0	0	0
GŠTR K-4	7740	0	0	0	0	0	0	0
Viso	158069	140307	124285	108760	93714	79158	22254	17612

Gargždų ŠTR katilinės Nr.2 ir 4, VEI suderinus katilinėms mažesnę nei 20 MW nominalią galią, nuo 2014 m. ATL prekybos sistemoje nedalyvauja.

ATL likutis 2018 m. gruodžio 31 dienai buvo lygus 292 386 ATL. Nemokamai gavus už 2019 m. 22 254 ATL, atsiskaičius už 2018 metais išnaudotus 42 752 ATL ir 2019-03-14 pardavus 30 000 ATL, bei 2019-04-09 pardavus 70 000 ATL, 2019 m. gruodžio 31 dienai bendrovės sąskaitose liko 171 888 nepanaudotų ATL.

2019 m. bendrovė neaudituotais duomenimis išnaudojo 20 582 ATL. Šiuos ATL nurašius ir š. m. vasario 28 d. gavus už 2020 m. nemokamų 17612 ATL, balansas 2020 m. gruodžio 31 dienai bus lygus 168 918 ATL.

Pagal Europos Parlamento ir Tarybos direktyvos 2003/87/EB nuostatas nemokami ATL skiriami, įvertinant gamybos, lyginant su 2012 m. lygi, tokiomis proporcijomis pagal kiekvieną katilinę:

- Gamybos lygis 100-50 %, ATL skiriama 100 %,
- Gamybos lygis 50-25 %, ATL skiriama 50 %,
- Gamybos lygis 25-10 %, ATL skiriama 25 %,
- Gamybos lygis < 10 %, ATL neskiriami.

8. Investicijos

Pagal AB „Klaipėdos energija“ 2018-2022 m. investicijų planą, patvirtintą AB "Klaipėdos energija" valdybos ir Klaipėdos miesto savivaldybės tarybos, investiciniams projektams ir ilgalaikio materialaus turto įsigijimui 2019 metams buvo patvirtinta 8 751 tūkst. Eurų suma, iš kurių 3 021 tūkst. Eurų arba 34,5 proc. gamybai, 5 630 tūkst. Eurų arba 64,3 proc. sumos – šilumos perdavimui, likusi 100 tūkst. Eurų arba 1,2 proc. mažmeniniam aptarnavimui.

2019 metų investicinį planą sudarė 66 projektai, per metus buvo vystomi 25 projektai. 2019 metų plano projektams išleista 1 898 tūkst. Eurų arba 22 proc. planuotų.

Tačiau 2019 m. faktiškai įsisavinta 9 559 tūkst. Eurų arba 9,2 proc. daugiau planuotų lėšų, iš kurių 3 654 tūkst. Eurų arba 38,2 proc. gamybai ir 5 905 tūkst. Eurų arba 61,8 proc. sumos – šilumos perdavimui. Investiciniai projektai faktiškai finansuoti iš lėšų gautų sekančiai:

- 2 333 tūkst. Eurų lėšos, gautos iš nepanaudotų apyvartinių taršos leidimų pardavimo;
- 4 059 tūkst. Eurų Europos struktūrinių fondų parama;
- 3 170 tūkst. Eurų skolintos lėšos (kreditai) investiciniams projektams vykdyti.

Didžioji dalis (5 803 tūkst. Eurų arba 60,7 proc.) investicijų 2019 metais teko ankstesnių metų projektams su Europos Sąjungos struktūrinių fondų parama (iki 60 proc. ES parama). Kvietimą teikti paraiškas paramai gauti bendrovė gavo 2017 metų pabaigoje, todėl šių projektų, įgyvendinimas vyko 2018-2019 metais:

- Baigtas ir priduotas eksploatacijai turtas, sukurtas pagal 2015-2017 metų plano investicinių projektą „AB „Klaipėdos energija“ Lypkių rajoninės katilinės rekonstrukcija, įrengiant naują 8 MW biokuro garo katilą su kondensaciniu ekonomizeriu“. 2019 metais investuota 407,8 tūkst. Eurų (visa vertė 3,53 mln. Eurų);
- Praktiškai baigtas 2016-2017 metų plane numatytas investicinis projektas „AB „Klaipėdos energija“ Klaipėdos rajoninės katilinės rekonstrukcija, įrengiant du naujus po 8 MW biokuro vandens šildymo katilus su kondensaciniais ekonomizeriais“. 2019 metais išleista 3 mln. Eurų, viso - 5,64 mln. Eur. Pilnai baigti reikia atlikti baigiamuosius darbus: derinimas, bandymai, personalo mokymas, pridavimas eksploatacijai, viso už 214,9 tūkst. Eurų;

Baigti ir priduoti eksploatacijai 2017 metų plane numatyti investiciniai projektai su ES parama, susiję su šilumos perdavimu (šilumos tinklų rekonstrukcija), viso už 2,4 mln. Eurų:

- Magistralės "6P" ruožas tarp taško "A" (prie Joniškės g.) ir kameros 6P-15;
- Magistralės "4P" ruožas tarp kameros 4P-11 ir LRK;
- Magistralės "4P" ruožas tarp kameros 4P-24 ir kameros 4P-26;
- Kwart. šilumos tinklai iš magistralės 1P ir kameros 1P-8-10 iki g.n. P.Komunos Nr.6; 8; 12; 14;
- Kwartalinė trasa iš magistralės 1P Taikos pr. nuo kam. 1P-8 iki 1P-8-1.

2019 m. pilnai baigti ir priduoti eksploatacijai 2018-2019 metų plane nurodyti magistralinių ir skirstomųjų centralizuoto šilumos tiekimo tinklų rekonstrukcijų investiciniai projektai už 1,84 mln. Eur, iš kurių paminėtini:

- Šilumos tinklai nuo kameros 2P-39-2-2 iki kam. 2P-39-2-4 iki kameros 2P-39-2-7, kameros 2P-39-2-5 iki Naikupės 16(1,2,3k.), Kalnupės 21(1,2,3k.), Nidos 56 (1,2,3k.), Nidos 54 (1,2k.), vertė 216 tūkst. Eurų;
- Šilumos tinklai Tilžės g. nuo kameros 1P-20 iki kameros 1P-20-2, vertė 161 tūkst. Eurų.
- Šilumos tinklai nuo kam. 1Š-16-3 iki kameros 1Š-16-6; nuo kameros 1Š-16-6 iki N.Uosto g.20; kameros 1Š-16-8B (tvora), vertė 165,5 tūkst. Eurų;
- Šilumos tinklai nuo kameros 1Š-17-5 iki kameros 1Š-17-9 ir įvadai į Dariaus ir Girėno 19, 19A, H.Manto 53, 55, 49, 51, vertė 120,7 tūkst. Eurų;
- Šilumos tinklai Minijos g. nuo kameros 1P-7-13 iki kameros 1P-7-10, vertė 158,2 tūkst. Eur.

2019 metais naujų vartotojų pritraukimui investuota 1,54 mln. Eurų, iš kurių:

- 876,6 tūkst. Eurų skirta naujos šilumos trastos į Ragainės kvartalą projektavimui ir statybos užbaigimui;
- 279,0 tūkst. Eurų - šilumos trasų statybai ir įvadų įrengimui Žolynų gatvėje;
- 384,4 tūkst. Eurų - naujiems įvadams įrengti į pastatus Liepų g. 2; Šarlotės g. 6; Šilutės pl. 93B; Minijos g. 130D; Dubysos g. 37; Deimės g. 16; Gluosnių g. 8; Pilies g. 12A; Žiedų skg. 2, S.Šimkaus g. 14; H.Manto g. 38, Šaulių g. 25, Klaipėdoje ir į pastatus Kvietinių g.9D; Karaliaus Mindaugo g. 12, Gargžduose.

2019 metais rekonstruotų šilumos tiekimo tinklų ilgis sudarė 6,54 km., naujų tinklų – 2,36 km, bendras – 8,9 km.

Į šilumos gamybą 2019 metais investuota 3,65 mln. Eurų. Be aukščiau paminėtų Lypkių rajoninės ir Klaipėdos rajoninės katilinių rekonstrukcijos projektų su ES parama, buvo atliktos sekančios investicijos:

1. Atnaujinta telekomunikacijų tinklo su elektros instaliacija;
2. Gargždų ŠTR katilinės Nr. 5 nuotolinio monitoringo ir valdymo sistemos rekonstrukcija;
3. Gargždų ŠTR katilinės Nr. 6 nuotolinio monitoringo ir valdymo sistemos rekonstrukcija;
4. Bendrovės šilumos šaltiniuose įrengti dažnio keitiklių ir minkšto paleidimo įrenginiai;
5. Atnaujinti Bendrovės šilumos šaltinių valdymo ir kontrolės įrangos bei matavimo ir laboratoriniai prietaisai.

9. Finansiniai rezultatai

2019 m. bendrovės pardavimo pajamos sudarė 33 736,8 tūkst. Eur ir, lyginant su 2018 m. pardavimo pajamomis 37 402,1 tūkst. Eur, pajamų uždirbta 3 665,2 tūkst. Eur arba 9,8 proc. mažiau. 2019 m. šilumos pardavimo pajamas sudaro : pajamos už šilumos energiją pagal išrašytas sąskaitas 33 557,8 tūkst. Eur, pajamos už šilumos balansavimą 84,4 tūkst. Eur., pajamos už karštą vandenį 22,7 tūkst. Eur, pajamos už negražintą kondensatą ir termofikacinį vandenį sistemų papildymui bei pajamos už konteinerių pašildymą sumoje 71,8 tūkst. Eur.

2019 m. pajamos už šilumos energiją (pagal išrašytas sąskaitas) 33 557,8 tūkst. Eur, lyginant su 2018 m. atitinkamomis pajamomis 37 271,1 tūkst. Eur, mažesnės 3 713,4 tūkst. Eur arba 10 proc. Pajamų sumažėjimą sąlygojo dvi priežastys-šilumos realizacijos sumažėjimas ir kritusi šilumos energijos kaina.

Dėl sumažėjusios šilumos realizacijos 2019 m. pajamų uždirbta 1 455,8 tūkst. Eur arba 4,3 proc. mažiau, o dėl 2019 m. vidutinei šilumos kainai gyventojams 4,69 ct/kWh, palyginus su 2018 m. vidutine šilumos kaina gyventojams 5,02 ct/kWh, kritus 0,33 ct/kWh arba 6,6 proc, pajamų uždirbta 2 257,6 tūkst. Eur arba 5,7 proc. mažiau.

2019 m. pajamos už karštą vandenį sudarė 22,8 tūkst. Eur ir, palyginus su 2018 m. karšto vandens pajamomis 22,6

tūkst. Eur, pajamos išaugo 0,2 tūkst. Eur arba 0,8 proc. 2019 m. karšto vandens, palyginus su 2018 m., buvo parduota 0,55 tūkst. m³ mažiau, todėl pajamų išaugimą sąlygojo išskirtinai nuo 2019 m. kovo mėn. įsigaliojusioje naujoje karšto vandens kainoje nustatyta pastovioji karšto vandens dedamoji 0,76 Eur/m³, kuri, palyginus su 2018 m. galiojusios karšto vandens pastoviąja dedamąja 0,67 Eur/m³, išaugo 0,09 Eur/m³.

2019 m. NŠG, lyginant su 2018 m., blogiau vykdė šilumos pardavimo aukciono įsipareigojimus. Dėl patiektos nekokybiškos šilumos ar mažesnio nei laimėta šilumos pardavimo aukcione šilumos kiekio paskaičiuotos 2019 m. balansavimo pajamos sudarė 84,5 tūkst. Eur ir, lyginant su 2018 m. atitinkamomis pajamomis 70,9 tūkst. Eur, buvo didesnės 13,6 tūkst. Eur arba 19,2 proc.

Valstybinės energetikos reguliavimo taryba (toliau-Taryba) 2018 m. spalio 5 d. nutarimu Nr.O3E-313 „Dėl AB „Klaipėdos energija“ šilumos bazinės kainos dedamųjų nustatymo“ nustatymo“ nustatė bazinės šilumos kainas, kurios galios iki 2022 m. spalio 5 d. . Taryba 2018 m. lapkričio 29 d. nutarimu Nr. O3E-411 „Dėl AB „Klaipėdos energija“ šilumos kainos dedamųjų vienašališko nustatymo“ nustatė pirmų bazinių šilumos kainos galiojimo metų dedamąsias, kurios buvo pradėtos taikyti 2018 m. gruodžio mėn. apskaičiuojant 2019 m. sausio mėn. šilumos kainą (kainos dedamąsias). Nustatyta pastovioji šilumos kainos dedamoji 1,66 ct/kWh buvo 0,31 ct/kWh arba 23 proc. didesnė nei 2018 m. šilumos kainose taikyta pastovioji dedamoji 1,35 ct/kWh.

2018 m. šilumos kainos kas mėnesį buvo perskaičiuojamos taikant trečių bazinių šilumos kainos metų šilumos kainos dedamąsias, nustatytas AB „Klaipėdos energija“ valdybos 2015 m. kovo 24 d. protokoliniu sprendimu Nr. 5/354. 2018 m. šilumos kainose buvo įskaičiuota 0,20 ct/kWh šilumos kainą mažinanti dedamoji, nustatyta 2016 m. balandžio 21 d. AB „Klaipėdos energija“ valdyba protokoliniu sprendimu Nr.5/373, grąžinant vartotojams gautą papildomą pelną.

2019 m. pirmų bazinių šilumos kainos galiojimo metų šilumos kainose buvo įskaičiuotos trys papildomos dedamosios:

1. šilumos kainą mažinanti 0,20 ct/kWh dedamoji (bendrovės papildomai uždirbtas pajamos 7202,2 tūkst. Eur susidariusios dėl faktinių kuro ir (ar) pirkėtų šilumos kainų ir kainų įskaičiuotų į galiojusias šilumos kainas skirtumo, paskirstytos penkeriems metams, bazinei šilumos realizacijai.
2. šilumos kainą didinanti kainos dedamoji 0,01 ct/kWh, siekiant susigrąžinti iš vartotojų patirtas ir šilumos kainas nepadengtas mokesčių įsipareigojimų sąnaudas.
3. šilumos kainą mažinanti kainos dedamoji 0,01 ct/kWh, siekiant sugrąžinti vartotojams iš nepriklausomų šilumos gamintojų gautas pajamas už šilumos balansavimą.

Viso per 2019 m. grąžinta vartotojams suma sudaro 1 354,01 tūkst. Eur.

Vidutinė 2019 m. centralizuotai tiekiamos šilumos kaina gyventojams 4,69 ct/kWh, lyginant su 2018 m. centralizuotai tiekiamos šilumos kaina gyventojams 5,02 ct/kWh, sumažėjo 0,33 ct/kWh arba 6,6 proc. Pagrindinės šilumos kainos pokyčio priežastys- atleistos šilumos į tinklą struktūros ir kuro struktūros taikomos šilumos kainoje pasikeitimai, kurie sąlygojo mažesnę 2019 m. įsigaliojusios pirmų bazinės šilumos kainos metų šilumos kainos kintamąją dedamąją.

Superkamos šilumos iš NŠG kiekis atleistos į tinklą šilumos kainos struktūroje 2019 m. sudarė 70,8 proc. (2018 m.- 54,3 proc.), gamyba bendrovės šaltiniuose -29,2 proc. (2018m. -45,7 proc.). Galiojančių šilumos kainų deginamo kuro struktūroje biokuro kiekis sudarė 66,7 proc. (2018-30,2 proc.), gamtinės dujos -28,9 proc. (2018 m.-67,33 proc.), mazutas 4,4 proc. (2018 m.-2,5 proc.). 2019 m. šilumos kainų kritimui, lyginant su 2018 m. šilumos kainomis, įtakos turėjo ne tik šilumos kainos kuro struktūros pasikeitimas, bet ir mažesnės šilumos kainoje taikomos kuro kainos. 2019 m. šilumos kainoje taikyta vidutinė gamtinių dujų kaina 37,82 Eur/MWh buvo 0,42 Eur/MWh arba 1,1 proc. mažesnė nei 2018 m. (38,24 Eur/MWh). 2019 m. šilumos kainose taikyta vidutinė biokuro kaina 185,74 Eur/tne, palyginus su 2018 m. atitinkamo kuro kaina 197,74 Eur/tne, atpigo 12 Eur/tne arba 6,1 proc. Įvertinus kuro kainas ir 2019 m. kainose taikomą kuro struktūrą, 2019 m. sąlyginio kuro kaina 283,85 Eur/tne, palyginus su 2018 m. šilumos kainose taikyta sąlyginio kuro kaina 424,63 Eur/tne, buvo 140,8 Eur/tne arba 33,2 proc. mažesnė.

2019 m. vidutinė superkamos šilumos kaina galiojusiose šilumos kainose buvo 1,92 ct/kWh (pagal šilumos kainoje įskaičiuotą superkamos šilumos kiekį), lyginant su 2018 m. galiojusiose šilumos kainose taikyta vidutine superkamos šilumos kaina 1,94 ct/kWh, sumažėjo 0,01 ct/kWh arba 0,7 proc. . Pagrindinė priežastis lėmusi superkamos šilumos kainos kritimą-šiltas šildymo sezonas, kas didino konkurenciją šilumos pardavimo rinkoje.

2019 m. šilumos pardavimo savikaina sudarė 32 358,2 tūkst. Eur ir, palyginus su 2018 m. šilumos pardavimo savikainos sąnaudomis 33 686,3 tūkst. Eur, atskaitinio laikotarpio pardavimo savikaina buvo 1 328,1 tūkst. Eur arba 3,9 proc. mažesnė.

2019 m. kintamos sąnaudos 23 313,3 tūkst. Eur sudarė 72 proc. visų pardavimo savikainos sąnaudų. (2018 m. 74 proc.).

2019 m. šilumos tiekimo kintamos sąnaudos sudarė 23 246,9 tūkst. Eur ir, palyginus su 2018 m. kintamomis šilumos tiekimo sąnaudomis 24 781,3 tūkst. Eur, bendrovė patyrė 1 534,4 tūkst. Eur arba 6,2 proc. ekonomiją.

Didžiausią kintamų sąnaudų ekonomiją, lyginant su 2018 m., sąlygojo 2 860,8 tūkst. Eur arba 25,1 proc. sumažėjusios kuro sąnaudos. Faktinės 2019 m. kuro sąnaudos sudarė 8 534,3 tūkst. Eur (2018 m.- 11 395,1 tūkst. Eur), 2019 m. kuro sąnaudų ekonomiją, palyginus su 2018 m., sąlygojo 21,5 proc. sumažėjusios šilumos gamybos apimtys bendrovės šaltiniuose. Atskaitinio laikotarpio sąlyginio kuro kaina 412,5 Eur/tne buvo 20,3 Eur/tne arba 5,2 proc. didesnė nei 2018 m. sąlyginio kuro kaina 392,2 Eur/tne. Sąlyginio kuro kaina išaugo pagrindinai dėl 24,2 proc. išaugusios gamtinių dujų kainos. Dėl kuro kainų išaugimo 2019 m. kuro sąnaudos, palyginus su 2018 m. kuro sąnaudomis, išaugo 419,8 tūkst. Eur, bet dėl

sumažėjusios šilumos gamybos kuro ekonomija sudarė 3 280,6 tūkst. Eur. Todėl bendras kuro sąnaudų pokytis sudarė 2 860,8 tūkst. Eur.

2019 m. elektros energijos sąnaudos sudarė 787,6 tūkst. Eur ir, palyginus su 2018 m. elektros energijos sąnaudomis (744,9 tūkst. Eur), jos išaugo 42,6 tūkst. Eur arba 5,7 proc. Ataskaitinio laikotarpio elektros energijos sąnaudos, palyginus su 2018 m., išaugo dėl elektros energijos sąnaudų 1MWh pagaminti ir elektros energijos kainų išaugimo. 2019 m. elektros energijos sąnaudos kWh 1 MWh pagaminti sudarė 20,8 kWh/MWh ir buvo 0,20 kWh/MWh didesnės nei 2018 m.

2019 m. vandens sąnaudos sudarė 106,8 tūkst. Eur ir dėl sumažėjusios šilumos gamybos buvo 14,5 tūkst. Eur arba 11,9 proc. mažesnės nei 2018 m. (121,3 tūkst. Eur).

2019 m. pirktos šilumos sąnaudos sudarė 13 818,3 tūkst. Eur ir 1 298,2 tūkst. Eur arba 10,4 proc. viršijo 2018 m. perkamos šilumos sąnaudas 12 520,1 tūkst. Eur. Perkamos šilumos sąnaudų išaugimą sąlygojo dvi priežastys- lyginant su 2018 m. 8,1 proc. išaugęs superkamos šilumos kiekis ir vidutinės superkamos šilumos kainos 2,42 ct/kWh, palyginus su 2018 m. vidutine superkamos šilumos kaina 2,37 ct/kWh, išaugimas 0,05 ct/kWh arba 2,1 proc. Esminė priežastis labiausiai įtakojusi į perkamos šilumos sąnaudų išaugimą-tai superkamos šilumos kiekio išaugimas, kuris sąlygojo superkamos šilumos sąnaudų išaugimą 1 011,9 tūkst. Eur. Išaugusios superkamos šilumos kainos 2019 m. šilumos supirkimo sąnaudas padidino 286,5 tūkst. Eur.

2019 m. pastovios pardavimo savikainos sąnaudos sudarė 9 044,9 tūkst. Eur ir 177,6 tūkst. Eur arba 2 proc. viršijo 2018 m. pastovias sąnaudas 8 867,3 tūkst. Eur. Pateikiami ženkliausi 2019 m. pastovių sąnaudų pokyčiai lyginant su 2018 m.

Dėl atliktų 2019 m. investicijų išaugo ilgalaikio turto vertės nusidėvėjimo (amortizacijos) sąnaudos 3 338,5 tūkst. Eur ir 230,6 tūkst. Eur arba 7,4 proc. viršijo 2018 m. atitinkamas sąnaudas 3 107,9 tūkst. Eur.

2019 m. pardavimo savikainos pastovių sąnaudų išaugimą amortizavo 254,4 tūkst. Eur arba 16 proc. mažesnės nei 2018 m. priežiūros ir techninio aptarnavimo sąnaudos, kurios 2019 m. sudarė 1 338,0 tūkst. Eur (2018 m. 1592,5 tūkst. Eur). 2019 m. 148,6 tūkst. Eur arba 42,9 proc. mažiau sąnaudų buvo išleista gamybos objektų remontui. 2019 m. gamybos objektų sąnaudos sudarė 198 tūkst. Eur (2018 m. -346,6 tūkst. Eur). Kasmet rekonstruojant šilumos perdavimo tinklus nuo 101,4 tūkst. Eur 2018 m. iki 68,6 tūkst. Eur arba 32,4 proc. buvo mažiau išleista lėšų tinklų remontui. Bendrovė šias metais neįsigijo šilumos apskaitos prietaisų. Šių prietaisų sąnaudos 2018 m. sudarė 24,7 tūkst. Eur. Sumažinus gamybos objektų remontą 2019 m. transporto nuomos sąnaudos, lyginant su 2018 m. atitinkamomis sąnaudomis, sumažėjo 16,6 tūkst. Eur arba 92,1 proc. ir sudarė 1,42 tūkst. Eur. 2018 m. šios sąnaudos sudarė 18,0 tūkst. Eur. Atitinkamai ir 2019 m. transporto kuro sąnaudos, lyginant su 2018 m. transporto kuro sąnaudomis, nuo 70,6 tūkst. Eur sumažėjo 12,3 tūkst. Eur arba 17,5 proc. ir sudarė 58,3 tūkst. Eur. Bendrovės rezervinis kuras mazutas laikomas mazuto rezervuaruose. Pagal sudarytą grafiką kas penkerius metus atliekama mazuto rezervuarų techninė priežiūra. Prieš šią apžiūrą mazuto rezervuarai valomi ir išvežamas užterštas gruntas. 2018 m. mazuto rezervuarų valymo sąnaudos sudarė 24,5 tūkst. Eur. Pagal techninės apžiūros grafiką 2019 m. ji nebuvo atliekama ir mazuto rezervuarai nebuvo valomi, kas sąlygojo sąnaudų ekonomiją.

Bendrosios veiklos pelnas 2019 m. sudarė 1 378,6 tūkst. Eur ir, palyginus su 2018 m. bendrosios veiklos pelnu 3 715,8 tūkst. Eur, pelno uždirbta 2 337,2 tūkst. Eur arba 62,9 proc. mažiau.

Pagrindinė priežastis- dėl šilto klimato sumažėjus šilumos pardavimui negauta 3 665 tūkst. Eur pajamų, kurių kritimą amortizavo 1 328,1 tūkst. Eur mažesnės sąnaudos.

2019 m. bendrosios veiklos administracinės sąnaudos sudarė 1 969,8 tūkst. Eur ir 2018 m. atitinkamas sąnaudas 1 830,4 tūkst. Eur viršijo 451,0 tūkst. Eur arba 22,9 proc. Pagrindiniai sąnaudų straipsniai, kurie sąlygojo bendrosios administracinės sąnaudų padidėjimą-darbo užmokestis ir įmokos Sodrai, tantjemos, mokesčiai.

2019 m. bendrosios administracinėse sąnaudose darbo užmokesčio ir įmokų Sodrai sąnaudos sudarė 885,4 tūkst. Eur. Lyginant su 2018 m. atitinkamomis sąnaudomis 789,1 tūkst. Eur, sąnaudų augimas 96,1 tūkst. Eur arba 12,2 proc. Kaip ir pardavimo savikainos sąnaudose, taip bendrosios administracinės veiklos darbo užmokesčio augimą sąlygojo darbo užmokesčio indeksavimas 15 proc. Darbo užmokesčio indeksavimai bendrovėje sąlygojo ir 2019 m. tantjemų išaugimą, lyginant su 2018 m., 12,0 tūkst. Eur arba 28,2 proc. 2019 m. išmokėtos tantjemos sudarė 54,7 tūkst. Eur (2018 m. 42,6 tūkst. Eur). Dėl atliktų investicijų 2019 m. nekilnojamo turto mokesčiai nuo 573,6 tūkst. 2018 m. išaugo 29,3 tūkst. Eur arba 5,1 proc. ir sudarė 602,9 tūkst. Eur. Pasikeitus LR Energetikos įstatymo nuostatomis nuo 2019 m. liepos 1 d. mokesčiai Tarybai skaičiuojamas taikant 2,19 proc. mokesčio tarifą nuo reguliuojamos veiklos perdavimo pajamų. Iki 2019 m. liepos 1 d. mokesčio dydis sudarė 1,1 proc. reguliuojamos veiklos perdavimo pajamų. Dėl šios priežasties 2019 m. mokesčiai VERT sudarė 149,2 tūkst. Eur ir 50,8 tūkst. Eur arba 51,6 proc. viršijo 2018 m. atitinkamo mokesčio sąnaudas. Lyginant 2019 m. ir 2018 m. bendrosios administracinės veiklos sąnaudas, ženklų pokytį sąlygoja ir tai, kad 2018 m. buvo atstatytas mazuto esančio atsargose vertės sumažėjimas paskaičiuotas 2017 m. dėl mazuto faktinių ir rinkos kainų skirtumo.

2019 m. Kitos veiklos pelnas sudarė 2 564,9 tūkst. Eur ir 1 004,3 tūkst. Eur arba 64,4 proc. viršijo 2018 m. Kitos veiklos pelną - 1 560,4 tūkst. Eur. Pagrindinė pelno išaugimo priežastis uždirbtos papildomos pajamos išaugus taršos leidimų pardavimo kainai.

2019 m. Kitos veiklos pajamos sudarė 2 834,9 tūkst. Eur ir, palyginus su 2018 m. Kitos veiklos pajamomis 1 763,5 tūkst. Eur, ataskaitinio laikotarpio pajamos išaugo 1 071,4 tūkst. Eur. arba 60,8 proc. Ženklią įtaką Kitos veiklos pajamų pokyčiui turėjo pajamų už parduotus taršos leidimus išaugimas. 2019 m. parduota 100 tūkst. vnt. taršos leidimų ir uždirbta 2 333,0 tūkst. Eur pajamų. 2018 m. pardavus 150 tūkst. vnt. taršos leidimų buvo uždirbta 1 331,0 tūkst. Eur pajamų. 2019 m. taršos leidimų kainai išaugus 2,6 karto, ataskaitinio laikotarpio pajamos iš taršos leidimų pardavimo 1 002,0 tūkst. Eur arba 75,3 proc. viršijo 2018 m. atitinkamas pajamas. 2019 m. turto nuomos pajamos sudarė 141,6 tūkst. Eur ir, lyginant su 2018 m.

turto nuomos pajamomis 99,9 tūkst. Eur, išaugo 41,7 tūkst. Eur arba 41,7 proc. . Medžiagų atsargų pardavimo pajamos 2019 m. sudarė 135,3 tūkst. Eur ir , palyginus su 2018 m. medžiagų atsargų pardavimo pajamomis 106 tūkst. Eur, išaugo 29,3 tūkst. Eur arba 27,7 proc..

2019 m. Kitos veiklos sąnaudos sudarė 269,9 tūkst. Eur ir 67,0 tūkst. Eur arba 33,1 proc. viršijo 2018 m. Kitos veiklos sąnaudas 202,9 tūkst. Eur.

Ženkiausią sąnaudų išaugimą sąlygojo 51,6 tūkst. Eur , lyginant su 2018 m., išaugusi parduodamų medžiagų, atsargų savikaina (2018 m. 0,04 tūkst. Eur

Išaugus pagrindinėje veikloje nenaudojamo turto nuomos paklausai, 2019 m. buvo sudaryta daugiau nuomos sutarčių. Dėl šios priežasties turto nuomos sąnaudos 2019 m. sudarė 75,2 tūkst. Eur ir 22,0 tūkst. Eur arba 41,5 proc. viršijo 2018 m. turto nuomos sąnaudas 53,1 tūkst. Eur.

2019 m. finansinės pajamos sudarė 522,1 tūkst. Eur ir, palyginus su 2018 m. finansinėmis pajamomis 476,7 tūkst. Eur, išaugo 45,4 tūkst. Eur arba 9,5 proc. Ženkiausią finansinių pajamų dalį sudaro pajamos iš investicijų į asocijuotų įmonių akcijas. 2019 m. šios pajamos sudarė 409,4 tūkst. Eur ir 29,8 tūkst. Eur arba 7,8 proc. viršijo 2018 m. atitinkamas pajamas (379,6 tūkst. Eur).

2019 m. kitos palūkanų ir panašias pajamas sudarė palūkanos pirkėjams už šilumos energiją, investicijų (finansinio turto) vertės padidėjimas ir pajamos nurašytoms beviltiškomis (mažareikšmėms) skoloms . 2019 m. šių pajamų suma sudarė 112,7 tūkst. Eur (2018 m. 97,1 tūkst. Eur).

Priskaičiuotos palūkanos šilumos vartotojams už pradelstus mokėjimus 2019 m. 0,7 tūkst. Eur viršijo 2018 m. atitinkamas pajamas ir sudarė 42,9 tūkst. Eur. Antstoliams išieškojus iš šilumos energiją naudojusią objektų savininkų mokėjimų už šilumą skolas, bendrovei apmokomos jau nurašytos beviltiškos skolos. 2019 m. tokios pajamos sudarė 69,5 tūkst. Eur ir 15,4 tūkst. Eur arba 28,5 proc. buvo didesnės nei sugražintos nurašytos skolos už šilumos energiją 2018 m. (54,0 tūkst. Eur).

2019 m. finansinės sąnaudos sudarė 109,2 tūkst. Eur ir 65,8 tūkst. Eur arba 2,5 karto viršijo 2018 m. atitinkamas sąnaudas 43,3 tūkst. Eur. Finansinių sąnaudų išaugimą 2019 m. ženkiausiai sąlygojo palūkanų ir kitų finansinių sąnaudų (banko komisinių) išaugimas.

2019 m. palūkanų sąnaudos sudarė 85,9 tūkst. Eur ir 53,3 tūkst. Eur arba 2,7 karto viršijo 2018 m. palūkanų sąnaudas 53,3 tūkst. Eur. Palūkanos išaugo dėl bendrovės 2019 m. sudarytų kredito sutarčių su bankais - Lypkių katilinės rekonstrukcijai - 386 tūkst. Eur, KRK biokuro katilų statybai -2,5 mln. Eur ir šilumos trasų 4P ir 6P rekonstrukcijai – 1,6 mln. Eur. Banko komisiniai ir Kitos finansinės pajamos nuo 10,5 tūkst. Eur 2018 m. išaugo 9,5 tūkst. Eur arba 91 proc. ir 2019 m. sudarė 20,1 tūkst. Eur

2019 m. sumažėjus bendrovės turimo finansinio turto UAB „Ūkio serviso“ akcijų vertei, finansinio turto vertės sumažėjimo sąnaudos 2019 m. sudarė 3 tūkst. Eur ir, lyginant su 2018 m. atitinkamomis sąnaudomis 0,1 tūkst. Eur, šios sąnaudų grupės išaugimas sudarė 2,9 tūkst. Eur.

2019 m. finansinės veiklos pelnas sudaro 412,9 tūkst. Eur ir yra 20,4 tūkst. Eur arba 4,7 proc. mažesnis nei 2018 m. (433,3 tūkst. Eur). Pelno sumažėjimą lėmė išaugusios finansinės sąnaudos.

Grynasis 2019 m. pelnas sudaro 1 444,0 tūkst. Eur ir, palyginus su 2018 m. grynuoju pelnu 3 055,5 tūkst. Eur, ataskaitinio laikotarpio pelnas 1 611,5 tūkst. Eur arba 52,7 proc. mažesnis.

10. Darbuotojai

Bendras AB „Klaipėdos energija“ darbuotojų skaičius 2018 m. gruodžio 31 d. buvo:

pagrindinėje veikloje	- 321
antrinėje veikloje	- 4
iš viso:	- 325

AB „Klaipėdos energija“ darbuotojų skaičius 2019 m. gruodžio 31 d. buvo:

pagrindinėje veikloje	- 306
antrinėje veikloje	- 4
iš viso:	- 310

11. Dukterinės ir asocijuotos įmonės

Bendrovė 2019 m gruodžio 31 d. investicijos į asocijuotas įmones sudarė:

UAB „Kretingos šilumos tinklai“, UAB „Fortum Klaipėda“, UAB „Šilumos ūkio servisas“.

12. Veiklos planai ir prognozės

Siekiant sumažinti šilumos energijos kainas, didelis dėmesys 2020 m. bus skiriamas veiklos efektyvumui didinti bei sąnaudų mažinimui.

Centralizuoto šilumos tiekimo sektorius turi būti plėtojamas taip, kad mažiausiomis sąnaudomis būtų užtikrintas patikimas ir kokybiškas šilumos tiekimas vartotojams, būtų didinamas šilumos gamybos ir perdavimo efektyvumas, kad būtų plačiau naudojamas vietinis kuras ir biokuras, mažinamas šilumos poveikis aplinkai.

Pagal AB „Klaipėdos energija“ 2018-2022 m. investicijų planą, patvirtintą AB „Klaipėdos energija“ valdybos ir Klaipėdos miesto savivaldybės tarybos, 2020 metais investicijos šilumos gamybos sektoriui sudaro 2,49 mln. Eurų, šilumos perdavimo sektoriui numatoma investuoti 5,175 mln. Eurų, viso 7,65 mln. Eurų, bendras planuojamų rekonstruoti šilumos tiekimo tinklų ilgis yra 5,3 m, iš kurių 5,0 km Klaipėdos mieste, 0,3 km Gargžduose.

Šilumos gamybos efektyvumui didinti 2020 metais Klaipėdos rajoninėje katilinėje planuojama įrengti absorbcinį siurblių, kurio technologija suteikia galimybę atgauti papildomą šilumos kiekį iš žemo temperatūros potencialo šilumos šaltinio (biokuro katilo degimo produktai po dūmų kondensacinio ekonomizerio). Absorbcinis siurblys veiks tik šildymo sezono metu (laikotarpyje nuo lapkričio iki balandžio mėnesių imtinai), papildomai atgauti ir naudingai panaudoti galima apie 1,39 MW šilumos energijos. Investicijai numatyta 820 tūkst. Eurų.

Šilumos gamybos ir perdavimo efektyvumui didinti, panaudojant atsinaujinančios energijos šaltinius, įmonė 2019 metų gale pradėjo procedūras saulės kolektorių įrengimui Klaipėdos rajoninėje katilinėje ir Elektrinėje, kurias planuoja baigti 2020 metais. Pagaminta elektros energija bus panaudota saviems poreikiams. Bendra investicijos kaina – 200 tūkst. Eurų.

Pagrindinės šilumos tinklų rekonstrukcijos planuojamos su Europos Sąjungos struktūrinių fondų parama, kurias vykdysime 2020-2021 metais, bendra projektų vertė - 7,27 mln. Eurų.:

1. Klaipėdos miesto 2P magistralinių šilumos tinklų nuo kameros 2P-48 iki kameros 2P- 52 rekonstravimas – 1,3 mln. Eurų;

2. Klaipėdos miesto 4P magistralinių šilumos tinklų nuo kameros 4P-26 iki kameros 2P-52, nuo KRK kolektorinės iki kameros 4P-4, šilumos tinklų RK-2 iki KRK kolektorinės rekonstravimas - 2,925 mln. Eurų;

3. Klaipėdos miesto 4Š magistralinių šilumos tinklų nuo kameros 4Š-25 iki kameros 4Š-17, nuo kameros 4Š-10 iki kameros 4Š-13 rekonstravimas - 1,645 mln. Eurų;

4. Gargždų miesto šilumos tinklų P. Cvirkos g. 33/Klaipėdos g. 29, nuo ŠK4-6 iki ŠK4-88, nuo ŠK4-3 iki ŠK4-7, nuo ŠK4-7 iki Pušų g. 49 rekonstravimas - 1,4 mln. Eurų.

Nuosavomis lėšomis 2020 metais planuojame rekonstruoti šilumos tiekimo tinklų už 1,39 mln. Eurų, naujų vartotojų pritraukimui skirsime 400 tūkst. Eurų.

Kaip ir kasmet bendrovė 2020 m. investuos lėšas eksploatacijos metu nusidėvėjusiai, morališkai ir techniškai pasenusiai, neremontuojamai įrangai pakeisti:

1. Bendrovės padalinių gaisro, apsaugos signalizacijos bei vaizdo stebėjimo sistemų rekonstrukcijai – 30 tūkst. Eurų;

2. Šilumos apskaitos, valdymo, kontrolės prietaisams, matavimo ir laboratorinių įrenginiams - 155 tūkst. Eurų.

Bendrovės tikslas yra sukurti vieningą, integruotą į klientų aptarnavimą (telefonu, el. priemonėmis, per E-paslaugą, klientų aptarnavimo centre) sistemą. Numatoma įgyvendinti darbų planavimo, incidentų ir jų išsprendimo registravimo funkcionalumą, klientų automatinio informavimo sistemą, popierinės dokumentacijos mažinimą, optimizuojant dokumentų tvarkymo ir ruošimo procesus – automatinis dokumentų formavimas (aktų, pažymų, ataskaitų) pagal užregistruotus paslaugų bei jų rezultatų duomenis, atsisakant popierinių dokumentų, suteikiant galimybę atlikti veiklos duomenų analizę, sukurta mobilioji programėlė klientams dėl informacijos perdavimo ir bendravimo su klientais per į populiariausias platformas – kasmet iki 2022 metų planuojama investuoti po 100 tūkst. Eurų.

Dalis turimo automobilių ir spec. transporto parko nusidėvėjęs, dažnai genda, jų remontui ir techninei priežiūrai yra išleidžiamos nemažos lėšos, amortizacinis eksploataavimo laikas viršijamas 2-3 kartus. Transporto priemonių atnaujinimui Bendrovė 2020 m. planuoja skirti 80,0 tūkst. Eurų.

Šiuos planus gali pakoreguoti 2020 metais numatomi šaukimų teikti paraiškas ES struktūrinių fondų paramai gauti vertinimo rezultatai, todėl dalis planuotų investicijų, dėl finansinių galimybių, darbų sezoniško persikeltų į sekančius metus.

13. Tyrimų ir plėtros veikla

2019 metais bendrovė nevykdė tyrimų ir plėtros veiklos.

14. Svarbūs įvykiai, įvykę po finansinių metų pabaigos

Lietuvos Respublikos Vyriausybė 2020 m. kovo 14 d. nutarimu Nr. 207 „Dėl karantino Lietuvos Respublikos teritorijoje paskelbimo“ atsižvelgdama į nepalankią epideminę COVID-19 (koronavirusinės infekcijos) situaciją ir sveikatos apsaugos ministro teikimą, taip pat į Vyriausybės ekstremalių situacijų komisijos 2020 m. kovo 14 d. pasiūlymą, visoje Lietuvos Respublikoje paskelbė karantiną nuo 2020 m. kovo 16 d. paskelbė dvių savaičių karantiną. 2020 m. kovo 25 d. karantino laikotarpis buvo pratęstas dar dviems savaitėms. Tikėtina, kad karantino laikotarpiu sumažės Lietuvos gyventojų, tarp jų ir Klaipėdos miesto ir Klaipėdos rajono gyventojų, kuriems paslaugas teikia Bendrovė, pajamų lygis. Tuo pačiu yra svarstomi įvairūs pagalbos gyventojams planai, tarp jų ir mokesčių už komunalinius patarnavimus mokėjimo atidėjimas. Dėl šių priežasčių užsitęsęs karantino laikotarpis Bendrovė gali susidurti su apyvartinio kapitalo trūkumu.

Bendrovė baigė ir įvedė į eksploataciją, poataskaitiniu laikotarpiu, investicinį projektą Klaipėdos rajoninės katilinės rekonstrukcija, įrengiant 2 biokuro katilus, kurių vertė 5.864.298 Eurų.

15. Rizikos veiksniai susiję su veikla

Pagrindiniai rizikos veiksniai, įtakoiantys Bendrovės veiklą, tai makroekonominių veiksniai - gyventojų ir įmonių nemokumas, superkamos šilumos kainų nepastovumas, konkurencijos ir techninė rizika, reguliacinės aplinkos pasikeitimo rizika.

Bendrovė vykdo rizikų analizę, vertinimą, stebėjimą ir priežiūrą.

Kredito rizika, susijusi su lėšomis bankuose, yra ribota, nes Bendrovė laiko lėšas įvairiuose bankuose, turinčius aukštus užsienio reitingavimo agentūrų suteiktus kredito reitingus.

Likvidumo rizika valdoma planuojant pinigų srautų judėjimą, sudaromos pinigų srautų prognozės. Gautinų sumų vėlavimo padengimui ir trumpalaikiam pinigų srautų trūkumui valdyti, sudaromos kredito sutartys. 2017 m. pabaigoje, 3 metų laikotarpiui, pasirašyta kreditavimo (overdrafto) sutartis su SEB banku.

Generalinis direktorius



Antanas Katinas

Akcinė bendrovė "KLAIPĖDOS ENERGIJA"
 Įmonės kodas 140249252, adresas Danės g. 8, Klaipėda

(Tvirtinimo žyma)

2019 m. gruodžio 31 d. BALANSAS
 2020 m. kovo 23 d. Nr.

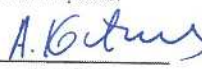
2019 metai (ataskaitinis laikotarpis)		Eurais (ataskaitos tikslumo lygis ir valiuta)		
Straipsniai		Pastabos Nr.	2019 m.	2018 m.
A.	ILGALAIKIS TURTAS		65.560.425	60.142.110
1.	NEMATERIALUSIS TURTAS	1	113.452	71.401
1.1.	Plėtros darbai		-	-
1.2.	Prestižas		-	-
1.3.	Programinė įranga		93.922	46.826
1.4.	Koncesijos, patentai, licencijos, prekių ženklai ir panašios teisės		18.424	21.478
1.5.	Kitas nematerialusis turtas		1.106	3.097
1.6.	Sumokėti avansai		-	-
2.	MATERIALUSIS TURTAS	2-5	62.838.395	57.326.268
2.1.	Žemė		-	-
2.2.	Pastatai ir statiniai		46.223.265	40.627.881
2.3.	Mašinos ir įranga		9.941.845	8.263.590
2.4.	Transporto priemonės		207.666	309.382
2.5.	Kiti įrenginiai, prietaisai ir įrankiai		23.060	25.742
2.6.	Investicinis turtas		-	-
2.6.1.	Žemė		-	-
2.6.2.	Pastatai		-	-
2.7.	Sumokėti avansai ir vykdomi materialio turto statybos darbai		6.442.559	8.099.673
3.	FINANSINIS TURTAS	8	2.339.686	2.342.444
3.1.	Įmonių grupės įmonių akcijos		-	-
3.2.	Paskolos įmonių grupės įmonėms		-	-
3.3.	Iš įmonių grupės įmonių gautinos sumos		-	-
3.4.	Asocijuotų įmonių akcijos		684.912	687.670
3.5.	Paskolos asocijuotoms įmonėms		-	-
3.6.	Iš asocijuotų įmonių gautinos sumos		-	-
3.7.	Ilgalaikės investicijos		1.654.774	1.654.774
3.8.	Po vienerių metų gautinos sumos		-	-
3.9.	Kitas finansinis turtas		-	-
4.	KITAS ILGALAIKIS TURTAS	36	268.892	401.997
4.1.	Atidėtojo mokesčio turtas		268.892	401.997
4.2.	Biologinis turtas		-	-
4.3.	Kitas turtas		-	-
B.	TRUMPALAIKIS TURTAS		12.930.303	15.284.518
1.	ATSARGOS	6	3.514.899	3.566.888
1.1.	Žaliavos, medžiagos ir komplektavimo detalės		3.272.699	3.151.164
1.2.	Nebaigta produkcija ir vykdomi darbai		-	-
1.3.	Produkcija		-	-
1.4.	Pirktos prekės, skirtos perparduoti		-	-
1.5.	Biologinis turtas		-	-
1.6.	Ilgalaikis materialusis turtas, skirtas parduoti		-	-
1.7.	Sumokėti avansai		242.200	415.724
2.	PER VIENUS METUS GAUTINOS SUMOS		7.476.655	9.508.346
2.1.	Pirkėjų skolos	9	7.069.769	8.915.856
2.2.	Įmonių grupės įmonių skolos		-	-
2.3.	Asocijuotų įmonių skolos		-	-
2.4.	Kitos gautinos sumos	10	406.886	592.490
3.	TRUMPALAIKĖS INVESTICIJOS		-	-
3.1.	Įmonių grupės įmonių akcijos		-	-
3.2.	Kitos investicijos		-	-
4.	PINIGAI IR PINIGŲ EKVIVALENTAI	11	1.938.749	2.209.284
ATEINANČIŲ LAIKOTARPIŲ SAŃNAUDOS IR SUKAUPTOS PAJAMOS		12	26.025	17.690
C.	TURTO IŠ VISO:		78.516.753	75.444.318

AKCINĖ BENDROVĖ "KLAIPĖDOS ENERGIJA"
 ĮMONĖS KODAS 140249252, ADRESAS DANĖS G. 8, KLAIPĖDA
 FINANSINĖS ATASKAITOS
 UŽ 2019 M. GRUODŽIO 31 D. PASIBAIGUSIUS METUS

	Straipsnis	Pastabos Nr.	2019 m.	2018 m.
	NUOSAVAS KAPITALAS IR ĮSIPAREIGOJIMAI			
D.	NUOSAVAS KAPITALAS		48.191.246	48.503.737
1.	KAPITALAS		30.200.423	30.200.423
1.1.	Įstatinis (pasirašytasis) arba pagrindinis kapitalas	13	30.200.423	30.200.423
1.2.	Pasirašytasis neapmokėtas kapitalas (-)		-	-
1.3.	Savos akcijos, pajai (-)		-	-
2.	AKCIJŲ PRIEDAI		28.963	28.963
3.	PERKAINOJIMO REZERVAS		-	-
4.	REZERVAI	14	16.517.891	15.218.882
4.1.	Privalomasis rezervas arba atsargos (rezervinis) kapitalas		2.314.548	2.161.775
4.2.	Savoms akcijoms įsigyti		-	-
4.3.	Kiti rezervai		14.203.343	13.057.107
5.	NEPASKIRSTYTASIS PELNAS (NUOSTOLIAI)	15	1.443.969	3.055.469
5.1.	Ataskaitinių metų pelnas (nuostoliai)		1.443.969	3.055.469
5.2.	Ankstesnių metų pelnas (nuostoliai)		-	-
E.	DOTACIJOS, SUBSIDIJOS	16	14.721.379	11.217.943
F.	ATIDĖJINIAI	17	88.263	515.085
1.	Pensijų ir panašių įsipareigojimų atidėjiniai		-	426.822
2.	Mokesčių atidėjiniai		-	-
3.	Kiti atidėjiniai		88.263	88.263
G.	MOKĖTINOS SUMOS IR KITI ĮSIPAREIGOJIMAI PO VIENŲ METŲ MOKĖTINOS SUMOS IR KITI ILGALAIKIAI ĮSIPAREIGOJIMAI	18	15.249.393	15.088.612
1.1.	Skoliniai įsipareigojimai		5.538.155	3.158.537
1.2.	Skolos kredito įstaigoms	18	-	-
1.3.	Gauti avansai		5.538.155	3.158.537
1.4.	Skolos tiekėjams		-	-
1.5.	Pagal vekselius ir čekius mokėtinos sumos		-	-
1.6.	Įmonių grupės įmonėms mokėtinos sumos		-	-
1.7.	Asocijuotosioms įmonėms mokėtinos sumos		-	-
1.8.	Kitos mokėtinos sumos ir ilgalaikiai įsipareigojimai		-	-
2.	PER VIENUS METUS MOKĖTINOS SUMOS IR KITI TRUMPALAIKIAI ĮSIPAREIGOJIMAI		9.711.238	11.930.075
2.1.	Skoliniai įsipareigojimai		-	-
2.2.	Skolos kredito įstaigoms	18	4.088.266	4.638.999
2.3.	Gauti avansai	19	151.737	141.681
2.4.	Skolos tiekėjams	20	4.523.571	6.145.697
2.5.	Pagal vekselius ir čekius mokėtinos sumos		-	-
2.6.	Įmonių grupės įmonėms mokėtinos sumos		-	-
2.7.	Asocijuotosioms įmonėms mokėtinos sumos		-	-
2.8.	Pelno mokesčio įsipareigojimai		-	-
2.9.	Su darbo santykiais susiję įsipareigojimai	21	751.059	801.855
2.10.	Kitos mokėtinos sumos ir trumpalaikiai įsipareigojimai	21	196.605	201.843
H.	SUKAPTOS SĄNAUDOS IR ATEINANČIŲ LAIKOTARPIŲ PAJAMOS	22	266.472	118.941
	NUOSAVO KAPITALO IR ĮSIPAREIGOJIMŲ IŠ VISO:		78.516.753	75.444.318

Toliau pateikiamas aiškinamasis raštas yra neatskiriama šių finansinių ataskaitų dalis.

Generalinis direktorius
(įmonės vadovo pareigų pavadinimas)


(parašas)

Antanas Katinas
(vardas ir pavardė)

Vyr. buhalterė
(vyriausiojo buhalterio arba galinčio tvarkyti
apskaitą kito asmens pareigų pavadinimas)


(parašas)

Daiva Straupienė
(vardas ir pavardė)

Akcinė bendrovė "KLAIPĖDOS ENERGIJA"
 Įmonės kodas 140249252, adresas Danės g. 8, Klaipėda

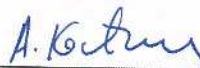
(Tvirtinimo žyma)

2019 m. gruodžio 31 d. PELNO (NUOSTOLIŲ) ATASKAITA
 2020 m. kovo 23 d. Nr.

2019 metai (ataskaitinis laikotarpis)		Eurais (ataskaitos tikslumo lygis ir valiuta)		
Eil. nr.	STRAIPSNIAI	Pastabos Nr.	2019 m.	2018 m.
1.	Pardavimo pajamos	26	33.736.823	37.402.063
2.	Pardavimo savikaina	27	(32.358.195)	(33.686.257)
3.	Biologinio turto tikrosios vertės pokytis		-	-
4.	BENDRASIS PELNAS (NUOSTOLIAI)		1.378.628	3.715.806
5.	Pardavimo sąnaudos	28	(874.874)	(825.739)
6.	Bendrosios ir administracinės sąnaudos	29	(1.969.761)	(1.830.392)
7.	Kitos veiklos rezultatai	30	2.564.936	1.560.644
8.	Investicijų į patronuojančiosios, patronuojamųjų ir asocijuotųjų įmonių akcijas pajamos	31	409.358	379.608
9.	Kitų ilgalaikių investicijų ir paskolų pajamos		-	-
10.	Kitos palūkanų ir panašios pajamos	33	112.693	97.051
11.	Finansinio turto ir trumpalaikių investicijų vertės sumažėjimas	34	(2.998)	(114)
12.	Palūkanų ir kitos panašios sąnaudos	34	(106.158)	(43.235)
13.	PELNAS (NUOSTOLIAI) PRIEŠ APMOKESTINIMĄ		1.511.824	3.053.629
14.	Pelno mokesčiai	36	(67.855)	1.840
15.	GRYNASIS PELNAS (NUOSTOLIAI)		1.443.969	3.055.469

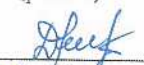
Toliau pateikiamas aiškinamasis raštas yra neatskiriama šių finansinių ataskaitų dalis.

Generalinis direktorius
 (įmonės vadovo pareigų pavadinimas)


 (parašas)

Antanas Katinas
 (vardas ir pavardė)

Vyr. buhalterė
 (vyriausiojo buhalterio arba galinčio tvarkyti apskaitą kito asmens pareigų pavadinimas)


 (parašas)

Daiva Straupienė
 (vardas ir pavardė)

AKCINĖ BENDROVĖ "KLAIPĖDOS ENERGIJA"
 ĮMONĖS KODAS 140249252, ADRESAS DANĖS G. 8, KLAIPĖDA
 FINANSINĖS ATASKAITOS
 UŽ 2019 M. GRUODŽIO 31 D. PASIBAIGUSIUS METUS

Akcinė bendrovė "KLAIPĖDOS ENERGIJA"

Įmonės kodas 140249252, adresas Danės g. 8, Klaipėda

2019 m. gruodžio 31 d. NUOSAVO KAPITALO POKYČIŲ ATASKAITA

(Tvirtinimo žyma)

2020 m. kovo 23 d. Nr.

2019 metai

(ataskaitinis laikotarpis)

Eurai
 (ataskaitos tikslumo lygis ir valiuta)

	Apmokėtas įstatinis kapitalas	Akcijų priedai	Savos akcijos (-)	Perkainojimo rezervai (rezultatai)		Išlymumo numatyti rezervai		Kiti rezervai	Nepaskirstyt asis pelnas (nuostoliai)	Iš viso
				Ilgalaikio materialio- jo turto	Finans inio turto	Privaloma -sis	Savoms akcijoms išgyyti			
1. Likutis užpraėjusių finansinių metų pabaigoje	30.200.423	28.963	-	-	-	2.043.810	-	12.143.556	2.359.306	46.776.058
2. Apskaitos politikos pakeitimo rezultatas	-	-	-	-	-	-	-	-	-	-
3. Esminių klaidų taisymo rezultatas	-	-	-	-	-	-	-	-	-	-
4. Perskaiciuotas likutis užpraėjusių finansinių metų pabaigoje	30.200.423	28.963	-	-	-	2.043.810	-	12.143.556	2.359.306	46.776.058
5. Ilgalaikio materialiojo turto vertės padidėjimas (sumažėjimas)	-	-	-	-	-	-	-	-	-	-
6. Finansinio turto vertės padidėjimas (sumažėjimas)	-	-	-	-	-	-	-	-	-	-
7. Savų akcijų išgijimas (pardavimas)	-	-	-	-	-	-	-	-	3.055.469	3.055.469
8. Pelno (nuostolių) ataskaitoje nepripažintas pelnas (nuostoliai)	-	-	-	-	-	-	-	-	(1.327.790)	(1.327.790)
9. Ataskaitinio laikotarpio grynasis pelnas (nuostoliai)	-	-	-	-	-	-	-	-	(42.636)	(42.636)
10. Dividendai	-	-	-	-	-	-	-	-	(1.209.827)	(1.209.827)
11. Kitos išmokos	-	-	-	-	-	-	-	-	220.947	220.947
12. Sudarytų rezervai	-	-	-	-	-	-	-	-	-	-
13. Panaudoti rezervai	-	-	-	-	-	-	-	-	-	-
14. Įstatinio kapitalo didinimas (mažinimas) arba pajininkų įnašai	-	-	-	-	-	-	-	-	-	-
15. Kitas įstatinio arba pagrindinio kapitalo padidėjimas (sumažėjimas)	-	-	-	-	-	-	-	-	-	-
16. Įnašai nuostoliams padengti	-	-	-	-	-	-	-	-	-	-

Tiesiogis kitame puslapyje

AKCINĖ BENDROVĖ "KLAIPĖDOS ENERGIJA"
 ĮMONĖS KODAS 140249252, ADRESAS DANĖS G. 8, KLAIPĖDA
 FINANSINĖS ATASKAITOS
 UŽ 2019 M. GRUODŽIO 31 D. PASIBAIGUSIUS METUS

17. Likutis praėjusių finansinių metų pabaigoje	30.200.423	28.963	-	-	2.161.775	-	13.057.107	3.055.469	48.503.737
18. Ilgalaikio materialiojo turto vertės padidėjimas (sumažėjimas)	-	-	-	-	-	-	-	-	-
19. Veiksmingos apsidraudimo priemonės vertės padidėjimas (sumažėjimas)	-	-	-	-	-	-	-	-	-
20. Savų akcijų įsigijimas (pardavimas)	-	-	-	-	-	-	-	-	-
21. Pelno (nuostolių) ataskaitoje nepripažintas pelnas (nuostoliai)	-	-	-	-	-	-	-	-	-
22. Ataskaitinio laikotarpio grynasis pelnas (nuostoliai)	-	-	-	-	-	-	-	1.443.969	1.443.969
23. Dividendai	-	-	-	-	-	-	-	(1.756.460)	(1.756.460)
24. Kitos išmokos	-	-	-	-	-	-	-	(54.680)	(54.680)
25. Sudaryti rezervai	-	-	-	-	152.773	-	1.549.017	(1.549.017)	152.773
26. Panaudoti rezervai	-	-	-	-	-	-	(402.781)	304.688	(98.093)
27. Įstatinio kapitalo didinimas (mažinimas) arba pajūninkų įnašai (pajū grąžinimas)	-	-	-	-	-	-	-	-	-
28. Kitas įstatinio arba pagrindinio kapitalo padidėjimas (sumažėjimas)	-	-	-	-	-	-	-	-	-
29. Įnašai nuostoliams padengti	-	-	-	-	-	-	-	-	-
30. Likutis ataskaitinių finansinių metų pabaigoje	30.200.423	28.963	-	-	2.314.548	-	14.203.343	1.443.969	48.191.246

A. Gutauskas
 (parašas)

Generalinis direktorius
 (įmonės vadovo pareigų pavadinimas)

Daiva Straupienė
 (parašas)

Vyr. buhalterė
 (vyriausiojo buhalterio arba galinčio tvarkyti apskaitą kito asmens pareigų pavadinimas)

Antanas Katinas
 (vardas ir pavardė)

Daiva Straupienė
 (vardas ir pavardė)

Akcinė bendrovė "KLAIPĖDOS ENERGIJA"
 Įmonės kodas 140249252, adresas Danės g. 8, Klaipėda

(Tvirtinimo žyma)

2019 m. gruodžio 31 d. PINIGŲ SRAUTŲ ATASKAITA

2020 m. kovo 23 d. Nr.

Eil. Nr.	2019 metai (ataskaitinis laikotarpis)	Straipsniai	Eurai	
			((ataskaitos tikslumo lygis ir valiuta))	
			Pastabos Nr.	2019 m.
1.		Pagrindinės veiklos pinigų srautai		
1.1.		Grynasis pelnas (nuostoliai)	1.443.969	3.055.469
1.2.		Nusidėvėjimo ir amortizacijos sąnaudos	1, 2, 4 3.451.613	3.227.157
1.3.		Ilgalaikio materialiojo ir nematerialiojo turto perleidimo rezultatų eliminavimas	-	1.913
1.4.		Finansinės ir investicinės veiklos rezultatų eliminavimas	6 (425.714)	(441.387)
1.5.		Kitų nepiniginių sandorių rezultatų eliminavimas	-	-
1.6.		Iš įmonių grupės įmonių ir asocijuotųjų įmonių gautinų sumų sumažėjimas (padidėjimas)	-	-
1.7.		Kitų po vieno metų gautinų sumų sumažėjimas (padidėjimas)	-	-
1.8.		Atidėtojo pelno mokesčio turto sumažėjimas (padidėjimas)	36 133.105	58.160
1.9.		Atsargų, išskyrus sumokėtus avansus, sumažėjimas (padidėjimas)	(121.535)	241.927
1.10.		Sumokėtų avansų sumažėjimas (padidėjimas)	173.524	(331.489)
1.11.		Pirkėjų skolų sumažėjimas (padidėjimas)	9 1.846.087	(1.024.086)
1.12.		Įmonių grupės įmonių ir asocijuotųjų įmonių skolų sumažėjimas (padidėjimas)	-	-
1.13.		Kitų gautinų sumų sumažėjimas (padidėjimas)	10 185.604	(231.452)
1.14.		Trumpalaikių investicijų sumažėjimas (padidėjimas)	-	-
1.15.		Ateinančių laikotarpių sąnaudų ir sukauptų pajamų sumažėjimas (padidėjimas)	12 (8.335)	3.061
1.16.		Atidėtinių padidėjimas (sumažėjimas)	17 (426.822)	(66.084)
1.17.		Ilgalaikių skolų tiekėjams ir gautų avansų padidėjimas (sumažėjimas)	-	-
1.18.		Pagal vekselius ir čekius po vieno metų mokėtinų sumų padidėjimas (sumažėjimas)	-	-
1.19.		Ilgalaikių skolų įmonių grupės įmonėms ir asocijuotosioms įmonėms padidėjimas (sumažėjimas)	-	-
1.20.		Trumpalaikių skolų tiekėjams ir gautų avansų padidėjimas (sumažėjimas)	(1.612.070)	270.196
1.21.		Pagal vekselius ir čekius per vienus metus mokėtinų sumų padidėjimas (sumažėjimas)	-	-
1.22.		Trumpalaikių skolų įmonių grupės įmonėms ir asocijuotosioms įmonėms padidėjimas (sumažėjimas)	-	-
1.23.		Pelno mokesčio įsipareigojimų padidėjimas (sumažėjimas)	-	-
1.24.		Su darbo santykiais susijusių įsipareigojimų padidėjimas (sumažėjimas)	21 (50.796)	88.818
1.25.		Kitų mokėtinų sumų ir įsipareigojimų padidėjimas (sumažėjimas)	21 (5.236)	11.055
1.26.		Sukauptų sąnaudų ir ateinančių laikotarpių pajamų padidėjimas (sumažėjimas)	22 147.531	84.887
		Grynjieji pagrindinės veiklos pinigų srautai	4.730.923	4.948.145
2.		Investicinės veiklos pinigų srautai		
2.1.		Ilgalaikio turto, išskyrus investicijas, įsigijimas	(9.735.370)	(12.086.972)
2.2.		Ilgalaikio turto, išskyrus investicijas, perleidimas	-	6.002
2.3.		Ilgalaikių investicijų įsigijimas	-	-
2.4.		Ilgalaikių investicijų perleidimas	-	-
2.5.		Paskolų suteikimas	-	-
2.6.		Paskolų susigrąžinimas	-	-
2.7.		Gauti dividendai, palūkanos	452.302	421.894
2.8.		Kitas investicinės veiklos pinigų srautų padidėjimas	-	-
2.9.		Kitas investicinės veiklos pinigų srautų sumažėjimas	-	-
		Grynjieji investicinės veiklos pinigų srautai	(9.283.068)	(11.659.076)


AKCINĖ BENDROVĖ "KLAIPĖDOS ENERGIJA"
 ĮMONĖS KODAS 140249252, ADRESAS DANĖS G. 8, KLAIPĖDA
 FINANSINĖS ATASKAITOS
 UŽ 2019 M. GRUODŽIO 31 D. PASIBAIGUSIUS METUS

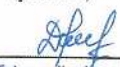
3.	Finansinės veiklos pinigų srautai	-	-
3.1.	Pinigų srautai, susiję su įmonės savininkais	(1.756.460)	(1.327.790)
3.1.1.	Akcijų išleidimas	-	-
3.1.2.	Savininkų įnašai nuostoliams padengti	-	-
3.1.3.	Savų akcijų supirkimas	-	-
3.1.4.	Dividendų išmokėjimas	(1.756.460)	(1.327.790)
3.2.	Pinigų srautai, susiję su kitais finansavimo šaltiniais	6.038.070	6.780.177
3.2.1.	Finansinių skolų padidėjimas	4.474.105	2.098.414
3.2.1.1.	Paskolų gavimas	4.474.105	2.098.414
3.2.1.2.	Obligacijų išleidimas	-	-
3.2.2.	Finansinių skolų sumažėjimas	(1.731.880)	(735.366)
3.2.2.1.	Paskolų grąžinimas	(1.645.931)	(702.769)
3.2.2.2.	Obligacijų supirkimas	-	-
3.2.2.3.	Sumokėtos palūkanos	(85.929)	(32.597)
3.2.2.4.	Lizingo (finansinės nuomos) mokėjimai	-	-
3.2.3.	Kitų įmonės įsipareigojimų padidėjimas	-	3.200.242
3.2.4.	Kitų įmonės įsipareigojimų sumažėjimas	(999.269)	-
3.2.5.	Kitas finansinės veiklos pinigų srautų padidėjimas	4.302.524	2.218.887
3.2.6.	Kitas finansinės veiklos pinigų srautų sumažėjimas	(7.410)	(2.000)
	Gryniesi finansinės veiklos pinigų srautai	4.281.610	5.452.387
4.	Valiutų kursų pokyčio įtaka grynųjų pinigų ir pinigų ekvivalentų likučiui	-	-
5.	Grynasis pinigų srautų padidėjimas (sumažėjimas)	(270.535)	(1.258.544)
6.	Pinigai ir pinigų ekvivalentai laikotarpio pradžioje	2.209.284	3.467.828
7.	Pinigai ir pinigų ekvivalentai laikotarpio pabaigoje	1.938.749	2.209.284

Toliau pateikiamas aiškinamasis raštas yra neatskiriama šių finansinių ataskaitų dalis.

Generalinis direktorius
 (įmonės vadovo pareigų pavadinimas)

Vyr. buhalterė
 (vyriausiojo buhalterio arba galinčio tvarkyti
 apskaitą kito asmens pareigų pavadinimas)


 (parašas)


 (parašas)

Antanas Katinas
 (vardas ir pavardė)

Daiva Straupienė
 (vardas ir pavardė)

AIŠKINAMASIS RAŠTAS

1. Bendroji dalis

Akcinė bendrovė „Klaipėdos energija“ (toliau - „Bendrovė“) įregistruota 1991 m. balandžio 10 d.
 Bendrovės adresas: Danės g. 8, Klaipėda, Lietuva.

Bendrovė yra vertikaliai integruota šilumos energijos gamybos šilumos tiekimo ir šilumos paskirstymo įmonė, teikianti karšto vandens ir patalpų šildymo paslaugas gyventojams, biudžetinėms įstaigoms, įmonėms bei pramoniniams šiluminės energijos vartotojams Klaipėdos mieste ir Klaipėdos rajono Gargždų mieste. Bendrovės gamybinius pajėgumus sudaro šiluminė elektrinė Klaipėdoje, dvi rajoninės katilinės, keturios kvartalinės katilinės ir šešiolika vietinių katilinių.

Bendra disponuojama Bendrovės šilumos energijos gamybos galia yra 707,5 MW. Bendrovė 2019 m. gruodžio 31 d. eksploatuoja 6 garo katilus, 58 vandens šildymo katilus. 2019 metais maksimalus pasiektas bendrovės šilumos šaltinių galingumo išnaudojimas buvo 175,5 MW, t.sk. Klaipėdos elektrinės 52,3 MW.

2019 m. ir 2018 m. gruodžio 31 d. Bendrovės akcininkai buvo:

	2019 m.		2018 m.	
	Turimų akcijų skaičius	Nuosavybės dalis	Turimų akcijų skaičius	Nuosavybės dalis
Klaipėdos miesto savivaldybė, įm.k. 188710823	7.857.684	75,45%	7.857.684	75,45%
UAB „Fortum Heat Lietuva“, įm.k. 111679436	2.027.530	19,47%	2.027.530	19,47%
BANK JULIUS BEAR AND CO, LITHUANIA MAIN ACCOUNT, įm.k. CHBAER91	452.446	4,34%	452.446	4,34%
Kiti privatūs akcininkai	76.279	0,74%	76.279	0,74%
Iš viso	10.413.939	100,00%	10.413.939	100,00%

Visos Bendrovės akcijos yra paprastosios, kurių kiekvienos nominali vertė 2,90 euro. 2019 m. bei 2018 m. gruodžio 31 d. buvo pilnai apmokėtos. 2019 m. gruodžio 31 d. Bendrovė neturėjo savų akcijų, filialų ir atstovybių.

2019 m. gruodžio 31 d. Bendrovė turėjo investicijų į šias įmones:

Įmonė	Įmonės buveinės adresas	Bendrovės valdomų akcijų dalis	Investicijos dydis (įsigijimo savikaina EUR)	Nuosavas kapitalas EUR
UAB „Fortum Klaipėda“, įm.k. 301276531	Kretainio g. 3, Klaipėda	5%	1.654.774,40	49.474.000
UAB „Šilumos ūkio servisas“, įm.k. 124091041	Savanorių pr.159A, Vilnius	28%	182.760,37	559.017
UAB „Kretingos šilumos tinklai“, įm.k. 164294882	Žalioji g. 3, Kretinga	24%	528.107,40	2.284.823

2019 m. gruodžio 31 d. Bendrovės darbuotojų skaičius - 310 (2018 m. gruodžio 31 d. buvo 325).

Bendrovės vidutinis sąrašinis darbuotojų skaičius 2019 m. buvo 315,7 (2018 m. - 328).

Vidutinį sąrašinį darbuotojų skaičių 315,7 pagal kategorijas 2019 metais sudarė:

- Vadovai - 37,8 žm.
- Specialistai - 93,9 žm.
- Tarnautojai - 5,5 žm.
- Darbininkai - 178,5 žm.

2. Apskaitos politika

Atitikimas įstatymams

AB „Klaipėdos energija“ finansinių ataskaitų rinkinys parengtas vadovaujantis Lietuvos Respublikos Būhalterinės apskaitos, įmonių finansinės atskaitomybės įstatymų reikalavimais, Verslo apskaitos standartais (VAS) bei kitais Lietuvos Respublikos Finansinę apskaitą reglamentuojančiais teisės aktais.

Ataskaitų parengimo pagrindas

Finansinių ataskaitų paruošimas pagal VAS reikalauja vadovybės įvertinimų ir prielaidų, įtakančių finansinėse ataskaitose pateiktas sumas ir finansinių ataskaitų pastabas. Įvertinimai ir su jais susijusios prielaidos yra pagrįsti istorine patirtimi ir kitais veiksniais, kurie atitinka esamas sąlygas, ir kurių rezultatų pagrindu yra daroma išvada dėl turto ir įsipareigojimų likutinių verčių, apie kurias negalima spręsti iš kitų šaltinių. Faktiniai rezultatai gali skirtis nuo pateiktų vertinimų. Tokių vertinimų įvertinimų pasikeitimų rezultatas bus apskaitomas finansinėse ataskaitose, kai bus nustatytas.

Bendrovė sistemingai taikė apskaitos principus, kurie yra tokie patys, kaip ir ankstesniais metais.

Finansiniai Bendrovės metai sutampa su kalendoriniais metais.

Finansinės ataskaitos yra pateikiamos Lietuvos valiuta eurais (Eur).

Finansinės rizikos valdymas

Bendrovė veikia Lietuvos rinkoje, todėl nesusiduria su reikšminga užsienio valiutos keitimo rizika.

Kitų rizikų valdymo metodai pateikiami žemiau:

Kredito rizika

Bendrovė nepatiria reikšmingos kredito rizikos koncentracijos, kadangi dirba su dideliu skaičiumi pirkėjų. Bendrovė nesuteikia garantijų už kitų šalių prievolės. Bendrovė mano, jog maksimali rizika yra lygi iš pirkėjų gautinoms sumoms, atėmus pripažintus vertės sumažėjimo nuostolius balanso sudarymo dieną.

Likvidumo rizika

Bendrovė valdo likvidumo riziką, išlaikydama pakankamus rezervus, bankininkystės paslaugas ir rezervines kredito priemones, nuolat stebėdama faktinius ir prognozuojamus pinigų srautus, derindama finansinio turto ir įsipareigojimų grąžinimo terminus.

Bendrovės politika yra išlaikyti pakankamą pinigų ir pinigų ekvivalentų srautą arba turėti finansavimą atitinkamo kredito pagalba, siekiant įvykdyti strateginiuose planuose numatytus įsipareigojimus.

Palūkanų rizika

Bendrovė nesinaudojo jokiais finansiniais instrumentais, jokiais išvestinėmis priemonėmis, kurių paskirtis būtų valdyti palūkanų normos svyravimo riziką.

Investicijos į asocijuotas įmones

Asocijuotos įmonės – tai visos įmonės, kuriose Bendrovė turi reikšmingą įtaką, tačiau ne kontrolę ar bendrą kontrolę.

Nematerialusis turtas

Nematerialiuoju turtu pripažįstamos išlaidos, jei jos atitinka šiuos kriterijus: pagrįstai tikimasi iš to turto gauti ekonominės naudos ateityje; turto savikainą galima patikimai įvertinti ir atskirti nuo kito turto vertės; bendrovė gali tuo turtu disponuoti, jį kontroliuoti bei apriboti teisę juo naudotis kitiems.

Nematerialusis turtas yra apskaitomas įsigijimo verte, atėmus sukauptą amortizaciją ir sukauptus vertės sumažėjimo nuostolius, jei tokių yra.

Nematerialusis turtas yra amortizuojamas tiesiniu metodu per numatytą naudingo tarnavimo laiką, kuris peržiūrimas kiekvieno ataskaitinio laikotarpio pabaigoje. Bendrovės taikoma minimali ilgalaikio nematerialiojo turto vertė yra 300 eurų.

Licencijos

Už licencijas sumokėtos sumos yra kapitalizuojamos ir amortizuojamos per licencijos galiojimo laikotarpį.

AKCINĖ BENDROVĖ "KLAIPĖDOS ENERGIJA"
ĮMONĖS KODAS 140249252, ADRESAS DANĖS G. 8, KLAIPĖDA
FINANSINĖS ATASKAITOS
UŽ 2019 M. GRUODŽIO 31 D. PASIBAIGUSIUS METUS

Programinė įranga

Naujos programinės įrangos įsigijimo išlaidos yra kapitalizuojamos ir pripažįstamos nematerialiuoju ilgalaikiu turtu, jei šios išlaidos nėra kompiuterinės įrangos sudedamoji dalis. Programinė įranga yra amortizuojama per 3 metų laikotarpį.

Išlaidos, patirtos atstatant arba išlaikant numatomą ekonominę naudą iš turimų programinių sistemų veiklos, yra pripažįstamos laikotarpiu, kai atliekami palaikymo ir priežiūros darbai, sąnaudomis.

Ilgalaikis materialusis turtas

Ilgalaikiu materialiuoju turtu laikomas turtas, kurį Bendrovė kontroliuoja, iš kurio tikisi gauti ekonominės naudos būsimaisiais laikotarpiais, kuris naudojamas ilgiau kaip vienerius metus, kurio įsigijimo (pasigaminimo) savikainą galima patikimai nustatyti ir kurio vertė didesnė už nustatytą minimalią turto vertę.

Ilgalaikis materialusis turtas apskaitomas savikaina, atėmus sukauptą nusidėvėjimą ir vertės sumažėjimo nuostolius. Įmonės pasigaminio turto savikainą sudaro medžiagų savikaina, tiesioginės darbo sąnaudos ir proporcingai paskirstytos netiesioginės darbo sąnaudos.

Kai turtas parduodamas arba nurašomas, jo įsigijimo vertė ir sukauptas nusidėvėjimas sąskaitose yra eliminuojamas, o pardavimo pelnas ar nuostoliai apskaitomi pelno (nuostolių) ataskaitoje.

Pradinę ilgalaikio materialiojo turto vertę sudaro įsigijimo kaina, įskaitant negražinamus įsigijimo mokesčius ir visas tiesiogiai priskirtinas išlaidas, susijusias su turto parengimu eksploatacijai arba perkėlimu į jo naudojimo vietą. Išlaidos, tokios kaip remonto ir eksploatacijos, patirtos ilgalaikiam materialiajam turtui pradėjus veikti, yra apskaitomos to laikotarpio, kai jos buvo patirtos, pelno (nuostolių) ataskaitoje.

Tais atvejais, kai galima aiškiai įrodyti, jog šių išlaidų dėka padidės ekonominė nauda iš šio ilgalaikio materialiojo turto panaudojimo ir / arba pailgės jo numatytas ekonominio tarnavimo laikas, išlaidos yra kapitalizuojamos, pridodant jas prie ilgalaikio materialiojo turto įsigijimo vertės. Bendrovės taikoma minimali ilgalaikio materialiojo turto vertė yra 300 eurų (išskyrus šilumos apskaitos prietaisų grupę). Nuo 2019 m. sausio 1 d. naujai įvedamiems į eksploataciją šilumos apskaitos prietaisams taikoma 150 eurų minimali ilgalaikio materialiojo turto vertė.

Nusidėvėjimas skaičiuojamas tiesiogiai proporcingu (tiesiniu) metodu, įvertinant numatomą turto naudingo tarnavimo laiką. Likvidacinė vertė yra 1 euras. Nusidėvėjimo sąnaudos apskaitomos pelno (nuostolių) ataskaitoje. Nustatyti tokie turto naudingo tarnavimo laikotarpiai pagal grupes:

Pastatai	50 - 80 metų
Statiniai	20 - 80 metų
Perdavimo įrenginiai	20 - 30 metų
Mašinos ir įrenginiai	5 - 25 metų
Garo ir karšto vandens katilai	7 - 15 metų
Transporto priemonės	5 - 10 metų
Kita įranga, prietaisai, įrankiai ir įrenginiai	6 - 15 metų

Naudingo tarnavimo laikas yra reguliariai peržiūrinamas užtikrinant, kad nusidėvėjimo terminas atitinka numatomą ilgalaikio materialiojo turto naudingo tarnavimo laikotarpį.

Materialiojo turto statybos darbai apskaitomi įsigijimo verte, kurią sudaro statybos, statinių ir įrenginių vertės bei kitos tiesiogiai priskirtinos išlaidos.

Ataskaitinio laikotarpio pabaigoje Bendrovė įsitikina ar yra/nėra požymių, rodančių, kad turimas ilgalaikis materialusis ir nematerialusis turtas reikšmingai nuvertėjo. Jei tokių požymių yra, Bendrovė įvertina šio turto atsiperkamąją vertę, kad nustatytų galimą vertės sumažėjimą.

Jei turto įvertinta atsiperkamoji vertė yra mažesnė nei šio turto apskaitinė vertė, apskaitinė turto vertė sumažinama iki atsiperkamosios šio turto vertės. Nuostoliai dėl vertės sumažėjimo pripažįstami pelnu ar nuostoliais.

Ilgalaikio materialiojo turto eksploataavimo, priežiūros ir remonto išlaidų apskaita

Ilgalaikio materialiojo turto eksploataavimo ir priežiūros išlaidos pripažįstamos sąnaudomis tą ataskaitinį laikotarpį, kada jos buvo patirtos. Ilgalaikio materialiojo turto remonto darbų registravimas apskaitoje priklauso nuo tų darbų suteikiamo rezultato:

Pailgina turto naudingo tarnavimo laiką ir pagerina naudingąsias savybes	Darbų vertė didinama turto įsigijimo savikaina ir patikslinamas naudingo tarnavimo laikotarpis
Pagerina turto naudingąsias savybes	Darbų vertė didinama turto įsigijimo savikaina
Pailgina turto naudingo tarnavimo laiką	Darbų vertė didinama turto įsigijimo savikaina ir patikslinamas naudingo tarnavimo laikotarpis
Nepagerina turto naudingųjų savybių, nepailgina turto naudingo tarnavimo laiko, tik palaiko tinkamą jam eksploatuoti būklę	Darbų vertė pripažįstama ataskaitinio laikotarpio sąnaudomis

Finansinis turtas

Ilgalaikės investicijos (išskyrus investicijas į dukterines ir asocijuotas įmones) yra skirstomos į skirtas parduoti ir laikomas iki išpirkimo termino. Investicijos su fiksuotais ar galimais nustatyti mokėjimais, kurias Bendrovė neabejotinai ketina ir gali laikyti iki išpirkimo termino, išskyrus iš Bendrovės veiklos atsiradusias gautinas sumas ir suteiktas paskolas, yra priskiriamos iki išpirkimo termino laikomoms investicijoms.

Investicijos, kurios buvo įsigytos siekiant gauti pelno iš kainos svyravimų, ir kitas finansinis turtas, nepriskiriamas prie finansinio turto, laikomo iki išpirkimo termino, ar paskolų ir gautinų sumų, laikomos skirtu parduoti finansiniu turtu.

Iki išpirkimo termino laikomos investicijos yra apskaitomos kaip ilgalaikis turtas, nebent jų išpirkimo terminas neviršija dvylikos mėnesių nuo balanso datos. Investicijos, skirtos pardavimui, apskaitomos kaip trumpalaikis turtas, jei vadovybė ketina jas realizuoti per dvyliką mėnesių nuo balanso datos.

Visi investicijų įsigijimai ir pardavimai yra pripažįstami sandorio dieną. Iš pradžių investicijos yra apskaitomos įsigijimo verte, kuri yra lygi sumokėto atlyginimo tikrajai vertei, įtraukiant sandorio sudarymo sąnaudas.

Ataskaitiniams metams pasibaigus, Bendrovė atlieka investicijų į asocijuotas įmones atsiperkamosios vertės įvertinimą bei apskaito investicijų vertės sumažėjimą, kaip to reikalauja Verslo apskaitos standartai.

Atsargos

Atsargomis laikomas trumpalaikis materialusis turtas, kuris sunaudojamas pajamoms uždirbti per vienerius metus.

Atsargos yra apskaitomos savikaina arba grynąja galimo realizavimo verte, priklausomai, kuri mažesnė. Grynoji galimo realizavimo vertė yra pardavimo kaina, atėmus įvertintas produkcijos gamybos užbaigimo ir pardavimo išlaidas.

Savikaina apskaičiuojama FIFO metodu. Atsargų savikainą sudaro jų įsigijimo ir transportavimo bei paruošimo naudojimui sąnaudos. Atsargos, kurios nebegali būti realizuojamos, yra nurašomos.

Gautinos sumos

Pirminio pripažinimo metu pirkėjų ir kiti išskolinimai pripažįstami savikaina, o vėlesniais laikotarpiais - amortizuota savikaina, atėmus jų vertės sumažėjimą, o ilgalaikės gautinos sumos ir suteiktos paskolos – diskontuota verte, atėmus vertės sumažėjimo nuostolius.

Pinigai ir jų ekvivalentai

Pinigus sudaro gryniesi pinigai kasoje, banko sąskaitose ir pinigai kelyje. Pinigų ekvivalentai yra trumpalaikės, labai likvidžios investicijos, lengvai konvertuojamos į žinomą pinigų sumą. Tokių investicijų terminas neviršija trijų mėnesių, o vertės pokyčių tizika yra labai nežymi.

Vertės sumažėjimas

Įmonės turto, išskyrus atsargas ir atidėtojo pelno mokesčio turtą, vertinimo sumos peržiūrimos kiekvieno balanso sudarymo dieną, siekiant nustatyti jų nuvertėjimą. Yra laikoma, kad turto vertė sumažėja tada, kai yra objektyvių veiksnių, kaip vieno ar kelių įvykių, įvykusių po turto pirminio pripažinimo, pasekmė, kuri turėjo įtakos tikėtiniems ateities pinigų srautams.

Jei pastebimas nuvertėjimas, apskaičiuojama tokio turto atsiperkamoji vertė. Nuostolis dėl nuvertėjimo apskaitomas, kai turto arba jam priklausančio grynuosius pinigus uždirbančio vieneto apskaitinė vertė viršija atsiperkamąją vertę. Visi dėl nuvertėjimo patirti nuostoliai yra apskaitomi pelno (nuostolių) atskaite.

Jei vėlesniu periodu įvertintų vertės sumažėjimo nuostolių suma sumažėja ir šis sumažėjimas gali būti objektyviai susietas su įvykiu, kuris po vertės sumažėjimo nuostolių pripažinimo, tuomet šie anksčiau pripažintinti vertės sumažėjimo nuostoliai yra atstatomi per pelną ar nuostolius, bet tik tiek, kad vertės sumažėjimo nuostolių atstatymo dieną investicijos apskaitinė vertė neviršytų amortizuotos savikainos, kuri būtų buvusi, jei nuostoliai dėl vertės sumažėjimo ankstesniais laikotarpiais nebūtų buvę pripažinti.

Atsiperkamosios vertės apskaičiavimas

Atsiperkamoji vertė apskaičiuojama kaip didesnė viena iš dviejų verčių: grynoji realizacinė ir turto naudojimo vertė. Turto naudojimo vertė apskaičiuojama diskontuojant būsimus pinigų srautus iki jų dabartinės vertės, taikant priešmokestinę diskonto normą, atspindinčią realias rinkos prielaidas dėl pinigų vertės laike ir riziką, susijusią su tuo turtu.

Finansiniai įsipareigojimai

Sutartiniai įsipareigojimai perduoti grynuosius pinigus ar kitą finansinį turtą yra klasifikuojami kaip finansiniai įsipareigojimai. Vertindama finansinius įsipareigojimus Bendrovė juos skirsto į įsipareigojimus, susijusius su rinkos kainomis bei nesusijusius su rinkos kainomis.

Finansiniai įsipareigojimai, susiję su rinkos kainomis, kurių vertė priklauso nuo tam tikrų vertybinių popierių tikrosios vertės arba rinkos indekso, lemiančio vertybinių popierių tikrąją vertę, pokyčio. Pirminio pripažinimo metu finansiniai įsipareigojimai, susiję su rinkos

AKCINĖ BENDROVĖ "KLAIPĖDOS ENERGIJA"
ĮMONĖS KODAS 140249252, ADRESAS DANĖS G. 8, KLAIPĖDA
FINANSINĖS ATASKAITOS
UŽ 2019 M. GRUODŽIO 31 D. PASIBAIGUSIUS METUS

kainomis yra įvertinami savikaina, su sandoriu susijusios išlaidos pripažįstamos sąnaudomis ataskaitinio laikotarpio pelno (nuostolių) ataskaitoje. Vėlesniais laikotarpiais šie finansiniai įsipareigojimai yra apskaitomi tikrąja verte.

Finansinius įsipareigojimus, nesusijusius su rinkos kainomis, sudaro paskolos bei prekybos mokėtinos sumos. Pirminio pripažinimo metu finansiniai įsipareigojimai, nesusiję su rinkos kainomis yra įvertinami savikaina, su sandoriu susijusios išlaidos pripažįstamos sąnaudomis ataskaitinio laikotarpio pelno (nuostolių) ataskaitoje. Vėlesniais laikotarpiais šie finansiniai įsipareigojimai yra apskaitomi amortizuota savikaina, naudojant efektyvią palūkanų normą, kurios skaičiavimo metodas yra finansinio turto ir įsipareigojimų amortizuotos savikainos skaičiavimo ir palūkanų pajamų bei sąnaudų paskirstymas per atitinkamą laikotarpį.

Trumpalaikiai finansiniai įsipareigojimai yra apskaitomi savikaina, kadangi efektyvios palūkanų normos taikymo poveikis yra nereikšmingas.

Įstatymo numatytas rezervas

Vadovaujantis įstatymais, kasmet į įstatymo numatytą rezervą turi būti pervedama ne mažiau kaip 5 proc. nuo grynojo pelno iki rezervas sudarys 10 proc. akcinio kapitalo. Šis rezervas naudojamas tikrai sukauptiems nuostoliams padengti.

Dotacijos ir subsidijos

Dotacijos ir subsidijos (toliau – „dotacijos“), gaunamos ilgalaikio turto forma arba skiriamos ilgalaikiam turtui pirkti, statyti ar kitaip įsigyti laikomos dotacijomis, susijusiomis su turtu. Dotacijos, susijusios su turtu, suma finansinėse ataskaitose pripažįstama panaudota dalimis tiek, kiek nudėvimas su šia dotacija susijęs turtas ir pelno (nuostolių) ataskaitoje mažinamos atitinkamų straipsnių sąnaudos.

Dotacijos, gaunamos ataskaitinio ar praėjusio laikotarpio išlaidoms ar negautoms pajamoms kompensuoti, taip pat visos kitos dotacijos, nepriskiriamos dotacijoms, susijusioms su turtu, yra laikomos dotacijomis, susijusiomis su pajamomis. Dotacijos, susijusios su pajamomis, pripažįstamos panaudotomis dalimis tiek, kiek per ataskaitinį laikotarpį patiriama sąnaudų, arba kiek apskaičiuojama negautų pajamų, kurioms kompensuoti skirta dotacija.

Nepanaudotas dotacijos likutis rodomas balanso eilutėje „Dotacijos ir subsidijos“.

Dividendai

Dividendai apskaitomi kaip įsiskolinimas laikotarpyje, kada jie yra paskelbiami.

Atidėjiniai

Atidėjiniai įsipareigojimams yra apskaitomi atitinkamame balanso straipsnyje, kai tikėtina, kad dėl praityje įvykusių įvykių atsiradusiems teisiniams įsipareigojimams ar neatšaukiamiems pasižadėjimams įvykdyti reikės papildomų lėšų ir įsipareigojimo suma gali būti patikimai įvertinta. Jei įtaka reikšminga, atidėjiniai yra nustatomi, diskontuojant būsimus pinigų srautus, taikant ikimokestinę diskonto normą, atspindinčią dabartinį pinigų vertės rinkoje įvertinimą ir, jei reikia, su tuo įsipareigojimu susijusias rizikas.

Mokėtinos sumos

Pirminio pripažinimo metu mokėtinos sumos pripažįstamos savikaina. Vėliau mokėtinos sumos vertinamos amortizuota savikaina. Trumpalaikės mokėtinos sumos nediskontuojamos.

Skolos, priskiriamos ilgalaikėms, jei iki finansinių atskaitų patvirtinimo datos sudaryta finansavimo sutartis įrodo, kad įsipareigojimas balanso datai pagal pobūdį buvo ilgalaikis.

Išmokos darbuotojams

Trumpalaikės išmokos darbuotojams yra pripažįstamos kaip laikotarpio, kurio metu darbuotojai teikė paslaugas, einamosios išlaidos. Jas sudaro atlyginimai ir darbo užmokestis, socialinio draudimo įnašai, premijos, apmokamos atostogos ir kitos išmokos. Ilgalaikių išmokų darbuotojams nėra. Visi pensijų įsipareigojimai priklauso valstybei.

Išieilinės kompensacijos darbuotojams mokamos nutraukus darbo santykius su darbuotoju iki įprasto išėjimo į pensiją amžiaus arba darbuotojui priėmus sprendimą savo noru išėiti iš darbo mainais į tokias išmokas. Kiekvienam Bendrovės darbuotojui, išeinančiam iš darbo sulaukus pensinio amžiaus, pagal Lietuvos Respublikos įstatymus bei Bendrovės Kolektyvinę sutartį priklauso 2-5 mėnesių atlyginimų dydžio išmoka. Bendrovėje išmokų darbuotojams įsipareigojimas pripažįstamas balanse ir atspindi tų išmokų dabartinę vertę balanso sudarymo datai.

Pardavimo pajamos

Pardavimo pajamos pripažįstamos kaupimo principu.

Pajamos pripažįstamos, kai tikėtina, jog Bendrovė gaus su sandoriu susijusią ekonominę naudą, ir kai galima patikimai įvertinti pajamų sumą. Pardavimai apskaitomi atėmus pridėtinės vertės mokestį ir suteiktas nuolaidas.

AKCINĖ BENDROVĖ "KLAIPĖDOS ENERGIJA"
ĮMONĖS KODAS 140249252, ADRESAS DANĖS G. 8, KLAIPĖDA
FINANSINĖS ATASKAITOS
UŽ 2019 M. GRUODŽIO 31 D. PASIBAIGUSIUS METUS

Šilumos energijos pajamos pripažįstamos, pateikus ją vartotojams. Suteiktų paslaugų pajamos pripažįstamos suteikus paslaugas. Bendrovė kiekvieną mėnesį pateikia sąskaitas gyventojams, įmonėms ir organizacijoms už šilumos energiją, patiektą iki to mėnesio pabaigos.

Pardavimo savikaina

Į pardavimo savikainą įtraukiamos bendrovės sąnaudos, susijusios su konkrečiomis pagrindinės veiklos paslaugomis ir prekėmis, parduotomis per ataskaitinį laikotarpį. Į pardavimo savikainą įtraukiama apskaitoje užregistruota atsargų vertė.

Sąnaudos pripažįstamos vadovaujantis kaupimo ir palyginimo principais tuo ataskaitiniu laikotarpiu, kai uždirbamos su jomis susijusios pajamos, neatsižvelgiant į pinigų išleidimo laiką. Tada, kai neįmanoma išlaidų tiesiogiai susieti su konkrečių pajamų uždirbimu, jos pripažįstamos sąnaudomis tą patį laikotarpį, per kurį buvo patirtos.

Pagrindinės veiklos sąnaudoms priskiriamos sąnaudos, tiesiogiai susijusios karšto vandens bei patalpų šildymo paslaugų teikimu: technologinis kuras, pirktą šilumos energiją, darbuotojų darbo užmokestis ir socialinis draudimas, nusidėvėjimas bei kitos pridėtinės gamybos sąnaudos.

Sąnaudų dydis paprastai įvertinamas sumokėta arba mokėtina pinigų suma, neįskaitant pridėtinės vertės mokesčio (toliau - PVM). Tais atvejais, kai numatytas ilgas atsiskaitymo laikotarpis ir palūkanos nėra išskirtos, sąnaudų dydis įvertinamas diskontuojant atsiskaitymo sumą rinkos palūkanų norma.

Segmentai

Bendrovės akcijomis nėra prekiaujama atviroje rinkoje, todėl Bendrovė netaiko 34 VAS „Segmentų atskleidimas finansinėse ataskaitose“. Dėl šios priežasties informacija apie segmentus nėra pateikiama pagal 34 VAS reikalavimus.

Pardavimo, bendrosios ir administracinės sąnaudos

Sąnaudos, kurių neįmanoma susieti su konkrečių parduotų prekių ar suteiktų paslaugų savikaina ir kurios susijusios su visa bendrovės veikla, išskyrus pardavimo, finansinės, investicinės ir kitos veiklos sąnaudas, apskaitoje registruojamos kaip bendros ir administracinės sąnaudos.

Kitos veiklos pajamos ir sąnaudos

Kitas veiklos pajamas ir sąnaudas sudaro kita, nepagrindinė įmonės veikla, įskaitant apyvartinių taršos leidimų pardavimo bei ilgalaikio materialaus turto nuomos pajamas. Pajamos iš prekių pardavimų pripažįstamos pristatčius prekes ir perdavus riziką bei prekių nuosavybės teikiamą naudą. Pardavus ilgalaikį materialųjį turtą, Bendrovės metinėje pelno (nuostolių) ataskaitoje parodomas pardavimo rezultatas.

Finansinės ir investicinės veiklos pajamos ir sąnaudos

Finansines ir investicines veiklos pajamas ir sąnaudas pripažįstamos ir apskaitoje registruojamos tą ataskaitinį laikotarpį, kai jos patiriamos. Finansinės ir investicinės veiklos pajamas / sąnaudas sudaro gautinos / mokėtinos palūkanos, finansinio turto fikrosios vertės sumažėjimo sąnaudos ir pan. Netesybos, delspinigiai pripažįstami pajamomis tada, kai jie yra apmokami.

Pelno mokesčiai už ataskaitinius metus

Pelno mokesčių sudaro einamasis ir atidėtas mokesčiai.

Einamasis pelno mokesčių yra apskaičiuotas nuo metų apmokestinamojo rezultato, taikant galiojančius ir taikomus balanso sudarymo dieną tarifus. 2019 m. ir 2018 m. Bendrovei buvo taikomas 15 proc. pelno mokesčio tarifas.

Atidėtas pelno mokesčių apskaičiuojamas, atsižvelgiant į laikinuosius skirtumus tarp turto ir įsipareigojimų sumų finansinėse ataskaitose bei jų verčių mokesčių tikslais. Atidėtojo mokesčio suma priklauso nuo numatomo turto panaudojimo ir įsipareigojimų padengimo ateityje bei numatomų tada galiosiančių mokesčių tarifų.

Atidėtojo mokesčio turtas yra pripažįstamas tik tuomet, kai tikimasi, kad ateityje įmonė turės pakankamai apmokestinamojo pelno, kuris leis išnaudoti mokesčio turtą.

Neapibrėžtieji įsipareigojimai ir turtas

Įsipareigojimai, kurie neatitinka įsipareigojimų ir atidėjimų pripažinimo kriterijų, vadinami neapibrėžtais.

Neapibrėžtieji įsipareigojimai nei pelno (nuostolių) ataskaitoje, nei balanse nerodomi, o informacija apie juos pateikiama aiškinamajame rašte.

Neapibrėžtasis turtas yra toks turtas, kuris dėl įmonės nekontroliuojamų įvykių gali priklausyti įmonei ir teikti jai ekonominės naudos.

Neapibrėžtasis turtas nei pelno (nuostolių) ataskaitoje, nei balanse nerodomi, o informacija apie jį pateikiama aiškinamajame rašte.

AKCINĖ BENDROVĖ "KLAIPĖDOS ENERGIJA"
 ĮMONĖS KODAS 140249252, ADRESAS DANĖS G. 8, KLAIPĖDA
 FINANSINĖS ATASKAITOS
 UŽ 2019 M. GRUODŽIO 31 D. PASIBAIGUSIUS METUS

Susijusios šalys

Susijusiomis šalimis pripažįstami akcininkai, Stebėtojų tarybos nariai, Bendrovės valdybos nariai, darbuotojai, įmonės, kurios tiesiogiai ar netiesiogiai per tarpininką kontroliuoja Bendrovę arba yra kontroliuojamos atskirai ar kartu su kita šalimi, kuri taip pat pripažįstama susijusia šalimi, galiojant sąlygai, kad šis ryšys suteikia galimybę vienai šaliai kontroliuoti kitą arba daryti reikšmingą įtaką kitai šaliai, priimanč finansinius ir valdymo sprendimus.

Pobalansiniai įvykiai

Bendrovė nustatė, kad jos finansinė atskaitomybė koreguojama, jei pobalansiniai įvykiai turi tiesioginę įtaką dar nepatvirtintų finansinių ataskaitų duomenims. Informacija apie pobalansinius įvykius, dėl kurių finansinės ataskaitos neturi būti koreguojamos, pateikiama aiškinamajame rašte.

3. Aiškinamojo rašto pastabos

1 pastaba. Nematerialusis turtas (EUR)

Rodikliai	Plėtros darbai	Paskirstymo tinklo sistemos	Patentai, licencijos ir pan.	Programinė įranga	Kitas nematerialusis turtas	Iš viso
Likutinė vertė praėjusių finansinių metų pabaigoje	-	-	21.478	46.826	3.097	71.401
a) Įsigijimo savikaina	-	-	-	-	-	-
Praėjusių finansinių metų pabaigoje.	-	-	353.920	782.687	17.817	1.154.424
Finansinių metų pokyčiai:	-	-	-	-	-	-
- turto įsigijimas	-	-	10.603	92.004	-	102.607
- ruošiamam naudojimui (+)	-	-	-	-	-	-
- perleistas ir nurašytas turtas (-)	-	-	-82.322	-72.043	-1.770	-156.135
- perrašymai iš vieno straipsnio į kitą + / (-)	-	-	-	-	-	-
Finansinių metų pabaigoje	-	0	282.201	802.648	16.047	1.100.896
b) Nusidėvėjimas	-	-	-	-	-	-
Praėjusių finansinių metų pabaigoje	-	-	332.442	735.861	14.720	1.083.023
Finansinių metų pokyčiai:	-	-	-	-	-	-
- finansinių metų nusidėvėjimas	-	-	-	-	-	-
- atstatantys įrašai (-)	-	-	13.651	44.902	-	59.327
- kitiems asmenims perleisto ir nurašyto turto nusidėvėjimas (-)	-	-	-82.316	-72.037	-553	-154.906
- perrašymai iš vieno straipsnio į kitą + / (-)	-	-	-	-	-	-
Finansinių metų pabaigoje	-	0	263.777	708.726	14.941	987.444
c) Vertės sumažėjimas	-	-	-	-	-	-
Praėjusių finansinių metų pabaigoje	-	-	-	-	-	-
Finansinių metų pokyčiai:	-	-	-	-	-	-
- finansinių metų vertės sumažėjimas	-	-	-	-	-	-
- atstatantys įrašai (-)	-	-	-	-	-	-
- kitiems asmenims perleisto ir nurašyto turto (-)	-	-	-	-	-	-
Finansinių metų pabaigoje.	-	-	-	-	-	-
d) Likutinė vertė finansinių metų pabaigoje	-	0	18.424	93.922	1.106	113.452
(a) + (b) - (c) - (d)	-	-	-	-	-	-

Nematerialiojo turto 32 tūkst. eurų amortizacijos sąnaudos pelno (nuostolių) ataskaitoje yra įtrauktos į pardavimo savikainą, 27,3 tūkst. eurų - į bendrąsias administracines sąnaudas. Bendrovė veikoje naudoja pilnai amortizuotą ilgalaikį nematerialųjį turtą, kurio įsigijimo vertė 549,7 tūkst. eurų.

AKCINĖ BENDROVĖ "KLAIPĖDOS ENERGIJA"
 ĮMONĖS KODAS 140249252, ADRESAS DANĖS G. 8, KLAIPĖDA
 FINANSINĖS ATASKAITOS
 UŽ 2019 M. GRUODŽIO 31 D. PASIBAIGUSIUS METUS

2 pastaba. Ilgalaikis materialusis turtas (EUR)

Rodikliai	Žemė ir pastatai	Statiniai	Perdavimo įrenginiai	Garo šildymo ir karšto vandens įrenginiai	Darbo mašinos ir įrenginiai	Transporto priemonės	Kita įranga, prietaisai, įrankiai ir įrenginiai	Sumokėti avansai ir vykdomi statybos darbai	Iš viso
Likutinė vertė praėjusių finansinių metų pabaigoje	2.645.755	935.343	37.046.753	1.444.646	6.818.944	309.382	25.742	8.099.673	57.326.268
a) Įsigijimo savikaina	9.647.284	7.154.633	64.724.243	6.436.952	21.310.168	1.136.767	187.213	8.099.673	118.696.933
Praėjusių finansinių metų pabaigoje. Finansinių metų pokyčiai:									
- turto įsigijimas	-	-	-	-	-	-	-	9.721.760	9.721.760
- atstatantys įrašai (+), remontas	-	-	-	-	-	-	-	-	-
- perleistas ir nurašytas turtas (-)	(7.616)	-	(672.366)	(183.159)	(43.814)	(11.437)	(10.183)	-	(928.575)
- remontas	-	-	-	-	-	-	-	-	-
- pardavimai	-	-	-	-	-	-	-	-	-
- perrašymai iš vieno straipsnio į kitą + / (-)	363.181	109.799	7.298.115	247.048	3.354.905	-	5.826	(11.378.874)	0
Finansinių metų pabaigoje	10.002.849	7.264.432	71.349.992	6.500.841	24.621.259	1.125.330	182.856	6.442.559	127.490.118
b) Perkainojimas	-	-	-	-	-	-	-	-	-
Praėjusių finansinių metų pabaigoje Finansinių metų pokyčiai:									
- vertės padidėjimas sumažėjimas) + / (-)	-	-	-	-	-	-	-	-	-
- kitiems asmenims perleisto ir nurašyto turto perkainojimas	-	-	-	-	-	-	-	-	-
- perrašymai iš vieno straipsnio į kitą + / (-)	-	-	-	-	-	-	-	-	-
Finansinių metų pabaigoje	-	-	-	-	-	-	-	-	-
c) Nusidėvėjimas	7.001.498	6.219.290	27.677.490	4.992.306	14.491.224	827.386	161.471	-	61.370.665
Praėjusių finansinių metų pabaigoje Finansinių metų pokyčiai:									
- finansinių metų nusidėvėjimas	188.433	85.665	1.901.607	256.758	1.579.184	101.715	8.502	-	4.121.864
- atstatantys įrašai (-)	-	-	-	-	-	-	-	-	-
- kitiems asmenims perleisto ir nurašyto turto nusidėvėjimas (-)	(7.615)	-	(672.360)	(95.427)	(43.790)	(11.437)	(10.177)	-	(840.806)
- atstatantys įrašai (+)	-	-	-	-	-	-	-	-	-
- pardavimai	-	-	-	-	-	-	-	-	-
- perrašymai iš vieno straipsnio į kitą + / (-)	-	-	-	-	-	-	-	-	-
Finansinių metų pabaigoje	7.182.316	6.304.955	28.906.737	5.153.637	16.026.618	917.664	159.796	-	64.651.723
d) Vertės sumažėjimas	-	-	-	-	-	-	-	-	-
Praėjusių finansinių metų pabaigoje Finansinių metų pokyčiai:									
- finansinių metų vertės sumažėjimas	-	-	-	-	-	-	-	-	-
- atstatantys įrašai (-)	-	-	-	-	-	-	-	-	-
- kitiems asmenims perleisto ir nurašyto turto vertės sumažėjimas (-)	-	-	-	-	-	-	-	-	-
- perrašymai iš vieno straipsnio į kitą + / (-)	-	-	-	-	-	-	-	-	-
Finansinių metų pabaigoje	-	-	-	-	-	-	-	-	-
e) Likutinė vertė finansinių metų pabaigoje (a) + (b) - (c) - (d)	2.820.533	959.477	42.443.255	1.347.204	8.594.641	207.666	23.060	6.442.559	62.838.395

Įvertinus dotacijų 730 tūkst. eurų panaudojimą, materialiojo ilgalaikio turto 2,577 tūkst. eurų nusidėvėjimo sąnaudų pelno (nuostolių) ataskaitoje yra įtrauktos į pardavimo savikainą, 4,5 tūkst. eurų – į pardavimo sąnaudas, 56,2 tūkst. eurų – į bendrąsias administracines sąnaudas, likusi suma – į kitos veiklos sąnaudas.

AKCINĖ BENDROVĖ "KLAIPĖDOS ENERGIJA"
 ĮMONĖS KODAS 140249252, ADRESAS DANĖS G. 8, KLAIPĖDA
 FINANSINĖS ATASKAITOS
 UŽ 2019 M. GRUODŽIO 31 D. PASIBAIGUSIUS METUS

Indeksuoto ilgalaikio materialaus turto, gauto iki 1994 m. likutinė vertė 2019 m. gruodžio 31 d. sudarė 1.378,3 tūkst. eurų (2018 m. gruodžio 31 d. - 1.538,3 tūkst. eurų), iš jų – pastatų vertė 1.147,6 tūkst. eurų (2018 m. gruodžio 31 d. - 1.281,4 tūkst. eurų), statinių – 230,7 tūkst. eurų (2018 m. gruodžio 31 d. – 256,9 tūkst. eurų).

3 pastaba. Ilgalaikio materialiojo turto įkeitimas

Įkeisto turto pavadinimas	Įkeisto turto vertė (EUR) 2019 m. gruodžio 31 d.	Įkeitimo pabaigos data
Šilumos trasos SEB bankui	4.076.774	2023-06-30
Šilumos trasos SEB bankui	6.114.000	2024-06-01
IŠ VISO:	10.190.774	

4 pastaba. Ilgalaikio materialiojo turto nusidėvėjimo normos

Ilgalaikio materialiojo turto grupės	Naudingumo tarnavimo laikas (metais)
Pastatai	50 - 80
Statiniai	20 - 80
Perdavimo įrenginiai	20 - 30
Darbo mašinos ir įrengimai	5 - 25
Garų ir karšto vandens katilai	7 - 15
Transporto priemonės	5 - 10
Kita įranga, prietaisai, įrankiai ir įrenginiai	6 - 15

5 pastaba. Naudojamas nusidėvėjęs ilgalaikis materialusis turtas (EUR)

Turto grupės pavadinimas	Įsigijimo savikaina 2019 m. gruodžio 31 d.
Pastatai ir statiniai	6.237.381
Perdavimo įrenginiai	11.064.657
Mašinos, įrenginiai, kiti įrengimai	13.195.946
IŠ VISO:	30.497.984

2019 m. gruodžio 31 d. dalis Bendrovės ilgalaikio materialiojo turto, kurio įsigijimo vertė lygi 30.497,9 tūkst. eurų (2018 m. gruodžio 31 d. - 28.707,9 tūkst. eurų), buvo nusidėvėjusi, tačiau naudojama veikloje.

6 pastaba. Atsargos (EUR)

Rodikliai	Žaliavos ir komplektavimo gaminiai	Nebaigta gamyba	Pagaminta produkcija	Pirktos prekės, skirtos perparduoti	Ilgalaikis materialusis turtas, skirtas parduoti	Iš viso
1	2	3	4	5	6	7
a) Atsargų įsigijimo savikaina						
Praėjusių finansinių metų pabaigoje						
Finansinių metų pabaigoje	3.514.899	-	-	-	-	3.514.899
b) Nukainojimas iki grynosios galimo realizavimo vertės (atstatymas)						
Praėjusių finansinių metų pabaigoje						
Finansinių metų pabaigoje	-	-	-	-	-	-
c) Grynoji galimo realizavimo vertė finansinių metų pabaigoje (a) - (b)	3.514.899	-	-	-	-	3.514.899
Įkainojimo skirtumai, jei buvo taikomas LIFO būdas						
Įkeistų atsargų vertė						
Atsargos pas trečiuosius asmenis						

Didžiausią atsargų dalį sudaro technologinis kuras – mazutas. 2019 m. gruodžio 31 d. vidutinė mazuto iki 1 proc. sieringumo kaina bendrovėje yra 466,29 Eur/tnė. 2019 m. gruodžio mėn. VERT duomenimis mazuto iki 1 proc. sieringumo kaina 482,39 Eur/tnė.

AKCINĖ BENDROVĖ "KLAIPĖDOS ENERGIJA"
 ĮMONĖS KODAS 140249252, ADRESAS DANĖS G. 8, KLAIPĖDA
 FINANSINĖS ATASKAITOS
 UŽ 2019 M. GRUODŽIO 31 D. PASIBAIGUSIUS METUS

Bendrovėje mazuto kaina yra mažesnė, negu rinkos (VERT duomenimis) kaina. Vadovaujantis 9 VAS „Atsargos“ 2019 metais nedaromas mazuto nukainojimas iki galimo realizavimo vertės.

7 pastaba. Dukterinės įmonės

Įmonės pavadinimas	Veiklos pobūdis	Valdoma dalis (%)	Nuosavo kapitalo dydis (tūkst.Eur)	Grynasis pelnas (nuostoliai) (tūkst.Eur)
1	3	4	5	6
Nėra	-	-	-	-

8 pastaba. Asocijuotosios įmonės ir kitas finansinis turtas

Įmonės pavadinimas	Veiklos pobūdis	Valdoma dalis (%)	Nuosavo kapitalo dydis 2019 m. gruodžio 31 d. (EUR)	Grynasis pelnas (nuostoliai) už 2019 metus (EUR)
1	2	3	4	5
UAB „Kretingos šilumos tinklai“	Šilumos energijos gamyba	24	2.284.823	(14.637)
UAB „Fortum Klaipėda“	Elektros, šilumos energijos gamyba, tiekimas	5	49.474.000	10.063.000
UAB „Šilumos ūkio servisas“	Energetinis auditas, projektavimas, bandymai, patikra	28	559.017	(9.833)

2019 m. gruodžio 31 d. Bendrovės investicijos į asocijuotas įmones, apskaitytos įsigijimo savikaina, įvertinus investicijų vertės sumažėjimą. Investicijos į asocijuotas įmones 2019 m. gruodžio 31 d. sudaro (EUR):

	2019 m.	2018 m.
UAB „Kretingos šilumos tinklai“	528.107	528.107
UAB „Fortum Klaipėda“	1.654.774	1.654.774
UAB „Šilumos ūkio servisas“	156.805	159.563
	<u>2.339.686</u>	<u>2.342.444</u>

9 pastaba. Pirkėjų įsiskolinimas (EUR)

	2019 m.	2018 m.
Iš pirkėjų gautinos sumos	8.996.729	11.192.157
Abejotinų gautinų sumų vertės sumažėjimas	(1.926.959)	(2.276.301)
IŠ VISO	<u>7.069.769</u>	<u>8.915.856</u>

Gautinų sumų vertės sumažėjimo įvertinimui Bendrovė naudoja individualų ir bendrąjį metodus. Individualusis metodas taikomas gautinoms sumoms už parduotas prekes, paslaugas (išskyrus šilumos energiją) įvertinti. Šis metodas naudojamas, kadangi klientų skaičius nėra didelis ir yra galimybė įvertinti kiekvieną skolininką atskirai. Bendrasis metodas taikomas įvertinti gautinoms sumoms už parduotą šilumos energiją. Naudojant bendrąjį gautinų sumų įvertinimo metodą, gautinos sumos yra suskirstomos į vartotojų grupes pagal jų pradelstumą ir kiekvienai iš grupių yra pritaikomas Bendrovės valdybos patvirtintas vertės sumažėjimo procentas. Klientų bankroto ir restruktūrizacijos atvejais pirkėjų skolos nuvertinamos pilnai.

Vertės sumažėjimo abejojinoms iš pirkėjų ir kitoms gautinoms sumoms pasikeitimas yra įtrauktas į veiklos sąnaudas.

10 pastaba. Kitos gautinos sumos (EUR)

	2019 m.	2018 m.
PVM permoka	172.595	243.511
Iš anksto sumokėtas pelno mokestis	164.660	212.972
Suakaupta gautina kompensacija už šilumos energiją	64.219	136.007
Kitos gautinos sumos	5.412	-
IŠ VISO	<u>406.886</u>	<u>592.490</u>

AKCINĖ BENDROVĖ "KLAIPĖDOS ENERGIJA"
 ĮMONĖS KODAS 140249252, ADRESAS DANĖS G. 8, KLAIPĖDA
 FINANSINĖS ATASKAITOS
 UŽ 2019 M. GRUODŽIO 31 D. PASIBAIGUSIUS METUS

11 pastaba. Pinigai ir pinigų ekvivalentai (EUR)

	2019 m.	2018 m.
Pinigai banke	1.825.449	2.098.313
Pinigai kelyje	113.300	110.971
IŠ VISO	1.938.749	2.209.284

2019 m. gruodžio 31 d. Bendrovės piniginės lėšos ir būsimos piniginės įplaukos AB SEB banko sąskaitose, kurių vertė 2019 m. gruodžio 31 d. 758 tūkst. eurų, yra įkeistos pagal su šiuo banku pasirašyta kreditavimo sutartimi bei AB ŠIAULIŲ banke (vertė 2019 m. gruodžio 31 d. 243 tūkst. eurų) pagal garantijos suteikimo sutartį.

12 pastaba. Ateinančių laikotarpių sąnaudos ir sukauptos pajamos (EUR)

	2019 m.	2018 m.
Ateinančių laikotarpių draudimų sąnaudos	13.883	8.369
Ateinančių laikotarpių sąnaudos už paslaugas	12.142	9.321
IŠ VISO	26.025	17.690

13 pastaba. Įstatinio kapitalo struktūra (EUR)

Rodikliai	Akcijų skaičius (vnt.)	Suma (EUR)
Įstatinio kapitalo struktūra finansinių metų pabaigoje		
1. Pagal akcijų rūšis		
1.1. Paprastosios akcijos	10.413.939	30.200.423,10
1.2. Privilegijuotosios akcijos	-	-
1.3. Darbuotojų akcijos	-	-
1.4. Specialiosios akcijos	-	-
1.5. Kitos akcijos	-	-
IŠ VISO:	10.413.939	30.200.423,10
Tame skaičiuje: Valstybės arba savivaldybių kapitalas	7.857.684	22.787.283,60
Savos akcijos, kurias turi pati įmonė	-	-
Akcijos, kurias turi dukterinės įmonės	-	-

Visos akcijos pilnai apmokėtos. Vienos akcijos vertė lygi 2,90 euro.

14 pastaba. Rezervai (EUR)

Bendrovės rezervai 2019 m. ir 2018 m. gruodžio 31 d. atitinkamai sudarė:

	2019 m.	2018 m.
Privalomasis rezervas	2.314.548	2.161.775
Paskirstytinasis rezervas	14.203.343	13.057.107
IŠ VISO	16.517.891	15.218.882

Paskirstytini rezervai formuojami pagal metinio akcininkų susirinkimo nutarimą dėl pelno (nuostolių) paskirstymo. Šie rezervai gali būti naudojami tik visuotinio akcininkų susirinkimo patvirtintiems tikslams.

Bendrovės privalomasis rezervas 2019 m. gruodžio 31 d. sudarė 7,66 proc. įstatinio kapitalo. Privalomasis rezervas yra nepaskirstytinas. Paskirstymas yra apribotas sukaupto nuostolio mažinimu.

AKCINĖ BENDROVĖ "KLAIPĖDOS ENERGIJA"
 ĮMONĖS KODAS 140249252, ADRESAS DANĖS G. 8, KLAIPĖDA
 FINANSINĖS ATASKAITOS
 UŽ 2019 M. GRUODŽIO 31 D. PASIBAIGUSIUS METUS

15 pastaba. Pelno paskirstymo projektas (EUR)

Straipsniai	Suma (EUR)
1. Nepaskirstytasis pelnas metų pradžioje	-
2. Grynasis ataskaitinių finansinių metų pelnas (nuostoliai)	1.443.969
3. Pervedimai iš kitų pelno rezervų, akcijų priedų	415.165
4. Paskirstytinasis pelnas (nuostoliai) viso	1.859.134
5. Pelno dalis, paskirta į privalomą rezervą	72.198
6. Pelno dalis, paskirta į pelno rezervus visos:	811.200
6.1. Investicijoms	455.200
6.2. Kolektyvo reikmėms	286.000
6.3. Paramai	70.000
7. Pelno dalis, paskirta dividendams išmokėti	929.000
8. Metinėms išmokoms (tamtjėmoms) valdybos ir stebėtojų tarybos nariams	46.736
9. Nepaskirstytas pelnas (nuostoliai) ataskaitinių metų pabaigoje	-

16 pastaba. Dotacijos ir subsidijos (EUR)

	2019 m.	2018 m.
Likutis laikotarpio pradžioje	11.217.943	9.651.101
Gauta dotacijų (subsidijų)	4.233.015	2.165.357
Dotacijų (subsidijų) amortizacija	(729.579)	(598.515)
Likutis laikotarpio pabaigoje	14.721.379	11.217.943

2019 m. gruodžio 31 d. dotacijų likutis 14,7 mln. EUR gali būti detalizuojamas taip:

- Iš Lietuvos aplinkos apsaugos investicijų fondo (LAAIF) gautų dotacijų likutis yra 0,4 mln. EUR. Šios dotacijos gautos Gargždų katilinės Nr. 4 rekonstravimui (gamybai).
- Iš Europos Sąjungos struktūrinių fondų gautų dotacijų likutis yra 14,3 mln. EUR, iš jų: 5,1 mln. EUR buvo gauta Klaipėdos miesto katilinių rekonstrukcijoms (gamybai), o 9,2 mln. EUR – šilumos trasų rekonstrukcijoms (perdavimui).

17 pastaba. Atidėjimai (tūkst. eurų)

Pagal Lietuvos Respublikos atliekų tvarkymo įstatymą atliekas naudojančios ar šalinančios įmonės turi turėti Aplinkos ministerijos nustatyta tvarka parengtą atliekų naudojimo ar šalinimo veiklos nutraukimo planą. Jame numatytos atliekų šalinimo įrenginių uždarymo bei sutvarkymo priemonės ir išlaidos, taip pat atliekų šalinimo įrenginių priežiūros išlaidos po jų uždarymo. Bendrovė vadovaudamasi minėtu įstatymu, o taip pat Lietuvos Respublikos Aplinkos ministro 2003 m. rugsėjo 25 d. įsakymu Nr. 469 dėl atliekų tvarkymo veiklos nutraukimo plano rengimo, derinimo ir įgyvendinimo tvarkos patvirtinimo, parengė planą dėl Bendrovei nuosavybės teise priklausančio neutralizacinio šlamo sąvartyno uždarymo. Šiame plane apskaičiuotos sąvartyno uždarymo ir sutvarkymo išlaidos 2019 m. gruodžio 31 d. sudaro 88,3 tūkst. eurų. Bendrovė sąvartyno uždarymo ir sutvarkymo išlaidas apskaitė kaip atidėjinį visą apskaičiuotą išlaidų sumą (be PVM) įtraukiant į veiklos sąnaudas.

Pagal aukščiau minėtą įsakymą Bendrovė pateikė banko garantiją, patvirtinančią jos pajėgumą vykdyti neutralizacinio šlamo sąvartyno uždarymo ir sutvarkymo planą. Bendrovė su AB Šiaulių banku pasirašė garantijos sutartį įsipareigojimams vykdyti 107 tūkst. eurų sumai. Pasirašyta garantija galioja iki 2020 m. balandžio 20 d.

18 pastaba. Įmonės finansinių įsipareigojimų būklė (EUR)

Rodikliai	Skolos ar jų dalys, apmokėtinos		
	Per vienerius finansinius metus	Po vienerių metų, bet ne vėliau kaip per penkerius metus	Po penkerių metų
Mokėtinų skolų skaidymas pagal rūšis			
Finansinės skolos:			
(tarp jų dukterinėms ir asocijuotoms įmonėms)			
1. Lizingo (finansinės nuomos) ar panašūs įsipareigojimai	-	-	-
2. Kredito įstaigoms	4.088.266	5.538.155	-
3. Kitos finansinės skolos	-	-	-
4. Kitos skolos	-	-	-
IŠ VISO	4.088.266	5.538.155	-

AKCINĖ BENDROVĖ "KLAIPĖDOS ENERGIJA"
ĮMONĖS KODAS 140249252, ADRESAS DANĖS G. 8, KLAIPEDA
FINANSINĖS ATASKAITOS
UŽ 2019 M. GRUODŽIO 31 D. PASIBAIGUSIUS METUS

2017 m. Bendrovė sudarė su AB SEB banku kreditavimo sutartį apyvartinėms lėšoms finansuoti (overdraftas) 4,0 mln.eurų sumai. 2019 m. gruodžio 31 d. overdrafto panaudotas litutis 2,2 mln. Eurų. Sutartyje yra nustatyta kintama palūkanų norma, marža 0,57%, palūkanų bazė EURIBOR su palūkanų 6 mėn. periodu. Kredito grąžinimo terminas 2020 m.

2017 m. Bendrovė sudarė su AB SEB banku kreditavimo sutartį iš Europos Sąjungos struktūrinių fondų lėšų bendrai finansuojamiems projektams – Klaipėdos m. 4P, 4Š 1P, 2P magistralinių šilumos tinklų rekonstravimui, 2,8 mln.eurų suma. Bendrovė panaudojo visą kredito sumą. Sutartyje yra nustatyta kintama palūkanų norma, marža 0,78%, palūkanų bazė EURIBOR su palūkanų 3 mėn. periodu. Per 2019 metus pagal grafiką grąžinta 494 tūkst. eurų kredito suma. Kredito grąžinimo terminas 2024 m.

2018 m. Bendrovė sudarė su AB SEB banku kreditavimo sutartį iš Europos Sąjungos struktūrinių fondų lėšų bendrai finansuojamam projektui – Lypkių rajoninės katilinės rekonstrukcija, įrengiant 8 MW biokuro katilą, 1,9 mln.eurų suma. 2018 - 2019 m. Bendrovė panaudojo kreditu 1,7 mln. eurų. Sutartyje yra nustatyta kintama palūkanų norma, marža 1,11%, palūkanų bazė EURIBOR su palūkanų 3 mėn. periodu. Per 2019 metus pagal grafiką grąžinta 365 tūkst. eurų kredito suma. Kredito grąžinimo terminas 2023 m.

2019 m. Bendrovė sudarė su AB SEB banku kreditavimo sutartį iš Europos Sąjungos struktūrinių fondų lėšų bendrai finansuojamam projektui – Klaipėdos rajoninės katilinės rekonstrukcija, įrengiant 2 biokuro katilus su kondensaciniu ekonomizeriu, 2,5 mln.eurų suma. 2019 m. Bendrovė panaudojo visą kredito sumą. Sutartyje yra nustatyta kintama palūkanų norma, marža 1,54%, palūkanų bazė EURIBOR su palūkanų 3 mėn. periodu. Per 2019 metus pagal grafiką grąžinta 144 tūkst. eurų kredito suma. Kredito grąžinimo terminas 2024 m.

2019 m. Bendrovė sudarė su AB SEB banku kreditavimo sutartį iš Europos Sąjungos struktūrinių fondų lėšų bendrai finansuojamam projektui – Klaipėdos m. 4P ir 6P magistralinių šilumos tinklų rekonstravimui 1,7 mln.eurų sumai. 2019 m. Bendrovė panaudojo 1,6 mln. eurų kredito sumą. Sutartyje yra nustatyta kintama palūkanų norma, marža 1,98%, palūkanų bazė EURIBOR su palūkanų 3 mėn. periodu. Per 2019 metus pagal grafiką grąžinta 63 tūkst. eurų kredito suma. Kredito grąžinimo terminas 2024 m.

19 pastaba. Gauti avansai (EUR)

	2019 m.	2018 m.
Gauti avansai už šilumos energiją iš vartotojų	151.737	141.681
IŠ VISO	151.737	141.681

20 pastaba. Skolos tiekėjams (EUR)

	2019 m.	2018 m.
Mokėtinos sumos tiekėjams už technologinį kurą	768.647	1.676.625
Mokėtinos sumos tiekėjams už paslaugas, darbus, pirktą šilumos energiją	3.712.847	4.449.636
Mokėtinos sumos tiekėjams už atsargas	42.077	19.436
IŠ VISO	4.523.571	6.145.697

21 pastaba. Kitos mokėtinos sumos ir trumpalaikiai įsipareigojimai (EUR)

	2019 m.	2018 m.
Sukauptas atostogų rezervas	630.002	635.724
Mokėtinas nekilnojamo turto mokestis	174.150	158.844
Mokėtinos socialinio draudimo įmokos	121.057	166.130
Akcizo mokestis	5.256	19.129
Mokėtinas aplinkos taršos ir gamtos išteklių mokesčiai	8.019	16.754
Kitos mokėtinos sumos ir trumpalaikiai įsipareigojimai	9.180	7.117
IŠ VISO	947.664	1.003.698

22 pastaba. Sukauptos sąnaudos ir ateinančių laikotarpių pajamos (EUR)

	2019 m.	2018 m.
Sukauptos sąnaudos įvairiems mokėjimams	266.472	118.941
IŠ VISO	266.472	118.941

Sukauptų sąnaudų straipsnyje apskaitoma būsiami mokėjimai auditui už paslaugas, gyvenamųjų namų bendrijoms už skaičiavimo darbus pagal sutartis ir pan.

AKCINĖ BENDROVĖ "KLAIPĖDOS ENERGIJA"
ĮMONĖS KODAS 140249252, ADRESAS DANĖS G. 8, KLAIPĖDA
FINANSINĖS ATASKAITOS
UŽ 2019 M. GRUODŽIO 31 D. PASIBAIGUSIUS METUS

23 pastaba. Informacija apie verslo segmentus

AB „Klaipėdos energija“ nėra viešojo intereso įmonė, kurios vertybiniais popieriais prekiaujama Lietuvos Respublikos ir (arba) bet kurios kitos valstybės narės reguliuojamoje rinkoje. Todėl nėra taikomi 34-ajame VAS numatyti segmentų atskleidimo reikalavimai.

24 pastaba. Įmonės teisės ir įsipareigojimai, nenurodyti balanse (EUR)

Rodikliai	Suma
Suteiktos arba neatšaukiamai (negrąžinamai) pažadėtos įmonės garantijos	-
Tarp jų: apyvartoje esantys įmonės patvirtinti vekseliai	-
Kita (išvardyti)	-

Per laikotarpį nuo 2014 iki 2019 metų valstybinė mokesčių inspekcija nėra atlikusi AB „Klaipėdos energija“ pilno mokesčio patikrinimo. Pagal galiojančius įstatymus mokesčių inspekcija gali bet kuriuo metu patikrinti įmonės apskaitos registrus ir įrašus už 5 metus, einančius prieš ataskaitinį mokesčių laikotarpį, bei gali apskaičiuoti papildomus mokesčius ir sankcijas. AB „Klaipėdos energija“ vadovybei nėra žinoma apie jokiais aplinkybėmis, dėl kurių įmonei galėtų būti apskaičiuoti papildomi reikšmingi mokesčių įsipareigojimai.

2018 m. lapkričio mėn. Valstybinė energetikos reguliavimo taryba (toliau – VERT) bendrovei patvirtino bazinę šilumos kainą, įpareigodama bendrovę per 5 metus grąžinti šilumos energijos vartotojams papildomai gautas pajamas dėl faktinių kuro ir pirkto šilumos ir į šilumos kainas įskaičiuotų kuro ir pirkto šilumos kainų skirtumo – 7.202,2 tūkst. eurų suma. Visa 7.202,2 tūkst. eurų suma vartotojams bus grąžinta, mažinant šilumos kainą. 2019 metais AB „Klaipėdos energija“, mažindama šilumos kainas, vartotojams grąžino 1.427,5 tūkst. eurų sumą. Ši suma registruota buhalterinės apskaitos užbalansinėje sąskaitoje.

Bendrovė 2017 m. balandžio 28 d. su AB SEB banku pasirašė nuomos sutartį (automobilio veiklos nuoma). Sutarties pabaiga 2020 m. birželio mėn. Bendrovė pagal šios sutarties grafiką 2020 metais įsipareigojo sumokėti 2.039 eurų.

25 pastaba. Finansiniai ryšiai su įmonės vadovais ir kitais susijusiais asmenimis (EUR)

Rodikliai	Finansiniai metai	Praėję finansiniai metai	Likutis finansinių metų pabaigoje
A. Per metus priskaičiuotos sumos			
1. Vadovams	300.630	192.339	-
2. Kitiems susijusiems asmenims (tarybos valdybos ir stebėtojų tarybos nariams)	49.212	38.760	-
B. Įmonės suteiktos paskolos	-	-	-
C. Vidutinis vadovų skaičius per metus	4	4	

Akcininkų susirinkimas išrenka stebėtojų tarybą, kurią sudaro 7 nariai. Stebėtojų taryba skiria Bendrovės valdybą, kurią sudaro valdybos pirmininkas ir 2 nariai.

Bendrovės vadovybę sudaro generalinis direktorius, finansų direktorius, technikos direktorius ir vyriausioji buhalterė.

2019 m. ir 2018 m. Bendrovės vadovybei nebuvo išmokėta jokių avansų, suteikta paskolų, garantijų ar turto perleidimo.

26 pastaba. Pardavimo pajamos (EUR)

	2019 m.	2018 m.
Parduota šilumos energija	33.658.267	37.341.986
Kitos pajamos	78.556	60.077
IŠ VISO	33.736.823	37.402.063

Parduotos šilumos energijos pajamos 2019 m. sumažėjo dėl sumažėjusių šilumos pardavimų. Šilumos pardavimų sumažėjimui turėjo įtakos aukštesnė oro temperatūra (3,3 laipsniais) šildymo sezono laikotarpiu, lyginant su 2018 metais. Kitas veiksnys, turėjęs įtakos šilumos energijos pardavimų sumažėjimui – trumpesnis šildymo sezono laikotarpis (7 dienomis), negu 2018 metais.

Kitų pajamų straipsnyje Bendrovė apskaito gautas pajamas už kondensatą ir termolikinį vandenį, pajamas už konteinerių papildymą ir pan.

AKCINĖ BENDROVĖ "KLAIPĖDOS ENERGIJA"
 ĮMONĖS KODAS 140249252, ADRESAS DANĖS G. 8, KLAIPĖDA
 FINANSINĖS ATASKAITOS
 UŽ 2019 M. GRUODŽIO 31 D. PASIBAIGUSIUS METUS

27 pastaba. Pardavimo savikaina (EUR)

	2019 m.	2018 m.
Kuras technologijai (1)	(8.538.388)	(11.400.674)
Personalo sąnaudos (2)	(4.465.425)	(4.269.312)
Pirkta šilumos energija (3)	(13.818.302)	(12.520.095)
Kitos pridėtinės gamybos sąnaudos	(2.177.566)	(2.388.238)
Nusidėvėjimas ir amortizacija	(3.338.514)	(3.107.938)
IŠ VISO	(32.358.195)	(33.686.257)

- (1) Kuro technologijai sąnaudose apskaitomas gamtinių dujų, biokuro, mazuto sudeginimas.
 (2) Personalo sąnaudas sudaro atlyginimai, susiję mokesčiai ir kitos išmokos darbuotojams.
 (3) Bendrovės pirktos šilumos energijos sąnaudos padidėjo, nes 2019 metais padidėjo superkamos šilumos energijos kiekis iš nepriklausomų gamintojų, lyginant su 2018 metais.

28 pastaba. Pardavimo sąnaudos (EUR)

	2019 m.	2018 m.
Prekybos pastatų ir įrangos vertės nusidėvėjimo sąnaudos	(4.459)	(11.062)
Personalo sąnaudos	(466.606)	(393.740)
Vartotojų informavimo sąnaudos	(25.542)	(41.215)
Gyventojų įmokų administravimo sąnaudos	(194.191)	(217.583)
Materialinės pardavimo sąnaudos	(146.910)	(134.843)
Paslaugų, prekių reklamos sąnaudos	(37.166)	(27.296)
Viso pardavimo sąnaudų	(874.874)	(825.739)

29 pastaba. Bendrosios ir administracinės sąnaudos (EUR)

	2019 m.	2018 m.
Mokėjimų tretiesiems asmenims sąnaudos (1)	(508.022)	(534.756)
Draudimo sąnaudos	(18.178)	(17.112)
Atidėjimų sąnaudos	745.817	44.485
Personalo sąnaudos (2)	(1.143.832)	(1.021.274)
Veiklos mokesčių sąnaudos	(841.628)	(766.127)
Ilgalaikio turto, priskiriamo administracinėms ir bendrosioms sąnaudoms, nusidėvėjimas	(83.422)	(81.687)
Atsargų vertės sumažėjimo sąnaudos (atstatymas)	-	702.250
Beviltiškų skolų nurašymo sąnaudos	(120.496)	(156.171)
Viso bendrųjų ir administracinių sąnaudų	(1.969.761)	(1.830.392)

- (1) Mokėjimuose tretiesiems asmenims yra apskaitytos konsultavimo, audito, inventoriaus ir patalpų išlaikymo, remonto, elektros, vandens, kanceliarinių prekių, ryšių ir kt. sąnaudos.
 (2) Į personalo sąnaudas įskaičiuotas darbuotojų darbo užmokestis, susiję mokesčiai, įvairios kitos išmokos, pašalpos darbuotojams.

30 pastaba. Kitos veiklos rezultatai (EUR)

	2019 m.	2018 m.
Kitos veiklos pajamos	2.834.883	1.763.506
Materialinių vertybių, paslaugų pardavimo ir kitos pajamos	186.168	150.211
ATL pardavimo pajamos	2.333.000	1.331.000
Patalpų, įrenginių nuomos pajamos	250.307	209.822
Kitos veiklos padalinių pajamos	65.408	72.473
Kitos veiklos sąnaudos	(269.947)	(202.862)
Materialinių vertybių, paslaugų pardavimo ir kitos sąnaudos	(218.230)	(153.037)
Kitos veiklos padalinių sąnaudos	(51.717)	(49.825)
Kitos veiklos rezultatas	2.564.936	1.560.644

AKCINĖ BENDROVĖ "KLAIPĖDOS ENERGIJA"
 ĮMONĖS KODAS 140249252, ADRESAS DANĖS G. 8, KLAIPĖDA
 FINANSINĖS ATASKAITOS
 UŽ 2019 M. GRUODŽIO 31 D. PASIBAIGUSIUS METUS

31 pastaba. Investicijų į patrunuojančiosios, patrunuojamųjų ir asocijuotųjų įmonių akcijas pajamos (EUR)

	2019 m.	2018 m.
Gauti dividendai iš asocijuotųjų įmonių	409.358	379.608
IŠ VISO	409.358	379.608

32 pastaba. Prekių ir paslaugų mainai (EUR)

	2019 m.	2018 m.
Prekių ir paslaugų pavadinimas		
Nėra	-	-

33 pastaba. Kitos palūkanų ir panašios pajamos (EUR)

	2019 m.	2018 m.
Palūkanų pajamos	42.944	42.286
Baudų ir delspinigių pajamos	69.509	54.090
Finansinio turto vertės padidėjimo pajamos	240	675
IŠ VISO	112.693	97.051

34 pastaba. Finansinio turto vertės sumažėjimas, palūkanų ir kitos panašios sąnaudos (EUR)

	2019 m.	2018 m.
Palūkanų sąnaudos	(85.929)	(32.597)
Finansinio turto vertės sumažėjimo sąnaudos	(2.998)	(114)
Kitos	(20.229)	(10.638)
IŠ VISO	(109.156)	(43.349)

35 pastaba. Sandoriai su susijusiomis šalimis (EUR)

Klaipėdos miesto savivaldybė valdo 75,45 proc. Bendrovės akcijų. Klaipėdos miesto savivaldybės adresas yra Liepų g. 11, Klaipėda. Bendrovė susijusiam asmeniui – Klaipėdos miesto savivaldybei priklausančioms įmonėms, įstaigoms, organizacijoms bei kitiems juridiniams ir fiziniams asmenims (toliau – Klaipėdos miesto savivaldybė), tiekia šilumos energiją bei suteikia kompensacijas už šildymą, karštą vandenį socialiai remtiniams asmenims.

Sandoriai per ataskaitinį laikotarpį su valstybės įmonėmis ir akcininku Klaipėdos miesto savivaldybe gali būti detalizuojami taip:

	2019 m.	2018 m.
Išrašyta sąskaitų valstybės (biudžetinėms) įmonėms už šilumos energiją	3.879.789	4.665.329
tame tarpe Klaipėdos miesto savivaldybei	2.248.435	2.663.772
Suteiktos kompensacijos Klaipėdos miesto savivaldybei	557.187	784.459

Atsiskaitymų su valstybės įmonėmis ir Klaipėdos miesto savivaldybe likučiai 2019 m. gruodžio 31 d. gali būti detalizuojami taip:

	2019 m.	2018 m.
Mokėtina suma valstybės biudžetui	308.482	360.885
tame tarpe Klaipėdos miesto savivaldybei	-	-
Gautina suma už šilumos energiją iš valstybės įmonių	448.236	579.478
tame tarpe iš Klaipėdos miesto savivaldybės	332.240	452.807
Gautina kompensacijų suma iš Klaipėdos miesto savivaldybės	59.663	123.997

2019 m. Bendrovė iš susijusio asmens UAB „Fortum Klaipėda“ pirko šilumos energiją. UAB „Fortum Klaipėda“ yra susijusi šalis, nes Bendrovė turi 5 proc. šios įmonės akcijų bei abi įmonės yra susijusios per Bendrovės akcininką.

Sandoriai su UAB „Fortum Klaipėda“ gali būti detalizuojami taip:

	2019 m.	2018 m.
Šilumos energijos pirkimai	10.427.196	9.255.658
Pardavimai	55.136	57.066

AKCINĖ BENDROVĖ "KLAIPĖDOS ENERGIJA"
 ĮMONĖS KODAS 140249252, ADRESAS DANĖS G. 8, KLAIPĖDA
 FINANSINĖS ATASKAITOS
 UŽ 2019 M. GRUODŽIO 31 D. PASIBAIGUSIUS METUS

Atsiskaitymų su UAB „Fortum Klaipėda“ likučiai 2019 m. gruodžio 31 d. gali būti detalizuojami taip:

	2019 m.	2018 m.
Mokėtina suma	1.994.661	2.137.561
Gautina suma	47.446	49.574

36 pastaba. Pelno mokesčiai (EUR)

	2019 m.	2018 m.
Pelno mokesčio sąnaudos	-67.855	1.840
Laikotarpio pelno mokesčio sąnaudos	-	-
Atidėtojo mokesčio pokytis	(133.105)	(58.160)
Pelno mokesčiai nuo gautų dividendų	65.250	60.000
Atidėtojo mokesčio turtas	553.294	715.716
Atostogų rezervas (SODRA), atidėjimas sąvartyno uždarymui	14.905	14.918
Suakauptas pensijinio amžiaus darbuotojų išieitinėms kompensacijoms	-	64.023
Abejotinų gautinų sumų vertės sumažėjimas	286.480	335.920
Investicijų lengvatos dalis, perkelta į 2020 metus	251.909	300.854
Atidėtojo mokesčio įsipareigojimas (-)	(284.402)	(313.719)
Ilgalaikio turto finansinės ir mokesstinės vertės skirtumas (1)	(284.402)	(313.719)
Atidėtasis mokesčių turtas (įsipareigojimas)	268.892	401.997
Atidėtojo mokesčio pokytis per metus	(133.105)	(58.160)


(1) Skirtumas tarp ilgalaikio turto vertės finansinėse ataskaitose ir jo mokesstinės bazės yra susijęs su investicijų lengvatos taikymu.

37 pastaba. Reikšmingi poataskaitiniai įvykiai (EUR)

Po atskaitomybės sudarymo datos buvo užbaigtas investicinis projektas – Klaipėdos rajoninės katilinės rekonstrukcija, įrengiant du biokuro vandens šildymo katilus su kondensaciniais ekonomizeriais. Visa šio investicinio projekto vertė 5.864,3 tūkst.eurų. Projektas buvo dalinai finansuojamas iš Europos Sąjungos struktūrinių fondų. Europos Sąjungos parama šiam projektui sudarė 2.689,2 tūkst.eurų sumą, likusi dalis 3.175 tūkst.eurų suma – nuosavos lėšos.


Lietuvos Respublikos Vyriausybė 2020 m. kovo 14 d. nutarimu Nr. 207 „Dėl karantino Lietuvos Respublikos teritorijoje paskelbimo“ atsižvelgdama į nepalankią epideminę COVID-19 (koronavirusinės infekcijos) situaciją ir sveikatos apsaugos ministro teikimą, taip pat į Vyriausybės ekstremalių situacijų komisijos 2020 m. kovo 14 d. pasiūlymą, visoje Lietuvos Respublikoje paskelbė karantiną nuo 2020 m. kovo 16 d. paskelbė dviejų savaičių karantiną. 2020 m. kovo 25 d. karantino laikotarpis buvo pratęstas dar dviems savaitėms. Tikėtina, kad karantino laikotarpiu sumažės Lietuvos gyventojų, tarp jų ir Klaipėdos miesto ir Klaipėdos rajono gyventojų, kuriems paslaugas teikia Bendrovė, pajamų lygis. Tuo pačiu yra svarstomi įvairūs pagalbos gyventojams planai, tarp jų ir mokesčių už komunalinius patarnavimus mokėjimo atidėjimas. Dėl šių priežasčių užsitęsęs karantino laikotarpiai Bendrovė gali susidurti su apyvartinio kapitalo trūkumu.

Generalinis direktorius
(įmonės vadovo pareigų pavadinimas)


(parašas)

Antanas Katinas
(vardas ir pavardė)

Vyr. buhalterė
(apskaitą tvarkančio asmens pareigų pavadinimas)


(parašas)

Daiva Straupienė
(vardas ir pavardė)